



9:00

2018. AÑO QUINIENTENARIO DE LA CONSTITUCIÓN DE COAHUILA

Instituto Tecnológico Superior de San Pedro de las Colonias

San Pedro, Coahuila de Zaragoza a 25 de Julio de 2018

ITSSPC - DIR - 223/18

Asunto: Avance de Gestión Financiera 2do Trimestre 2018

C. SAMUEL RODRÍGUEZ MARTÍNEZ
PRESIDENTE DE LA JUNTA DE GOBIERNO DEL CONGRESO DEL ESTADO
PRESENTE. -

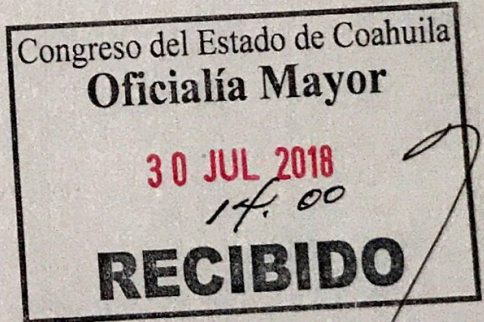
En cumplimiento al artículo 10 de la Ley de Rendición de Cuentas y Fiscalización Superior del Estado de Coahuila de Zaragoza, tengo a bien presentar ante esta H. Autoridad, el informe de avance de gestión financiera por el segundo trimestre de 2018, en forma impresa y en archivo electrónico de datos.

En mérito de lo anterior, solicito se me tenga por presentado en tiempo y forma la información requerida en la Ley invocada.

Sin otro asunto, hago propicia esta oportunidad para enviarle un cordial saludo y reiterarle mi más alta consideración

ATENTAMENTE

M.C. JESÚS JOAQUÍN QUISTIÁN CONTRERAS
DIRECTOR GENERAL



c.c.p.

- C. Blas José Flores Dávila. Secretario de Finanzas
- C. Higinio González Calderón. Secretario de Educación
- C. Teresa Guajardo Berlanga. Secretario de Fiscalización y Rendición de Cuentas
- C.P.C. José Armando Plata Sandoval. Auditor Superior del Estado
- C.P. Francisco Manuel Osorio Morales. Subsecretario de Educación Media y Superior



Calz. del Tecnológico # 53, Col. Tecnológico,
C.P. 27800, San Pedro, Coah. Tel: (872) 772 8807
email: direccion@tecsanpedro.edu.mx
www.tecsanpedro.edu.mx





INSTITUTO TECNOLÓGICO SUPERIOR DE SAN PEDRO DE LAS COLONIAS

INFORME DE AVANCE DE GESTIÓN FINANCIERA 2° Trimestre 2018

- I.- Información Contable.**
- II. Información Presupuestaria.**
- III. Información Programática.**
- IV. Información Adicional.**
- V. Información derivada de la Ley de Disciplina Financiera de las Entidades Federativas y los Municipios.**

INSTITUTO TECNOLÓGICO SUPERIOR DE SAN PEDRO DE LAS COLONIAS

INFORME DE AVANCE DE GESTIÓN FINANCIERA

I.- Información Contable.

- Estado de situación financiera al 30 de junio de 2018; *(comparativo al 31 de diciembre del ejercicio anterior)*.
- Estado de actividades del segundo trimestre de 2018; *(comparativo con el cuarto trimestre del ejercicio anterior)*.
- Estado de actividades acumulado del 01 de enero al 30 de junio de 2018; *(comparativo con el período del 01 de enero al 30 de junio del ejercicio anterior)*.
- Estado de variación en la hacienda pública del segundo trimestre de 2018.
- Estado de cambios en la situación financiera del segundo trimestre de 2018.
- Estado de flujos de efectivo del segundo trimestre de 2018; *(comparativo con el cuarto trimestre del ejercicio anterior)*.
- Estado analítico del activo del segundo trimestre de 2018.
- Estado analítico de la deuda y otros pasivos, segundo trimestre 2018.
- Informe sobre pasivos contingentes del segundo trimestre de 2018; *(formato libre)*.
- Notas de desglose a los estados financieros del segundo trimestre de 2018; *(23 notas)*.
- Notas de memoria a los estados financieros del 01 de enero al 30 de junio de 2018; *(2 notas)*.
- Notas de gestión administrativa a los estados financieros del segundo trimestre de 2018; *(16 notas)*.
- Balanza de comprobación detallada al cuarto nivel (cuenta), del segundo trimestre de 2018, incluyendo las cuentas de orden contables y presupuestarias;
- Balanza de comprobación detallada al cuarto nivel (cuenta), acumulada del 01 de enero al 30 de junio de 2018, incluyendo las cuentas de orden contables y presupuestarias;
- Dictamen de los profesionales de auditoría independientes, acerca de la situación que guarda el control interno, la situación financiera y el grado de colaboración del Instituto para el cumplimiento de los objetivos de la función de control gubernamental.

Estado de Situación Financiera
 Al 30 de Junio de 2018 y 2017
 (Pesos)

Ente Público:

Instituto Tecnológico Superior de San Pedro, Coahuila

CONCEPTO	Año		CONCEPTO	Año	
	2018	2017		2018	2017
ACTIVO			PASIVO		
Activo Circulante			Pasivo Circulante		
Efectivo y Equivalentes	4,414,745	5,344,709	Cuentas por Pagar a Corto Plazo	475,633	1,883,184
Derechos a Recibir Efectivo o Equivalentes	90,306	43,412	Documentos por Pagar a Corto Plazo	0	0
Derechos a Recibir Bienes o Servicios	0	0	Porción a Corto Plazo de la Deuda Pública a Largo Plazo	0	0
Inventarios	0	0	Títulos y Valores a Corto Plazo	0	0
Almacenes	4,226	33,063	Pasivos Diferidos a Corto Plazo	0	0
Estimación por Pérdida o Deterioro de Activos Circulantes	0	0	Fondos y Bienes de Terceros en Garantía y/o Administración a Corto Plazo	834,179	0
Otros Activos Circulantes	0	0	Provisiones a Corto Plazo	0	0
			Otros Pasivos a Corto Plazo	0	0
Total de Activos Circulantes	4,509,277	5,421,184	Total de Pasivos Circulantes	1,309,812	1,883,184
Activo No Circulante			Pasivo No Circulante		
Inversiones Financieras a Largo Plazo	0	0	Cuentas por Pagar a Largo Plazo	0	0
Derechos a Recibir Efectivo o Equivalentes a Largo Plazo	0	0	Documentos por Pagar a Largo Plazo	0	0
Bienes Inmuebles, Infraestructura y Construcciones en Proceso	24,905,750	24,905,750	Deuda Pública a Largo Plazo	0	0
Bienes Muebles	13,619,458	11,107,272	Pasivos Diferidos a Largo Plazo	0	0
Activos Intangibles	190,057	190,057	Fondos y Bienes de Terceros en Garantía y/o en Administración a Largo Plazo	0	0
Depreciación, Deterioro y Amortización Acumulada de Bienes	-7,373,003	-7,373,003	Provisiones a Largo Plazo	1,422,499	1,422,499
Activos Diferidos	0	0			
Estimación por Pérdida o Deterioro de Activos no Circulantes	0	0	Total de Pasivos No Circulantes	1,422,499	1,422,499
Otros Activos no Circulantes	0	0	Total del Pasivo	2,732,311	3,305,683
Total de Activos No Circulantes	31,342,261	28,830,076	HACIENDA PÚBLICA/ PATRIMONIO		
Total del Activo	35,851,538	34,251,260	Hacienda Pública/Patrimonio Contribuido	29,715,130	29,715,130
			Aportaciones	29,715,130	29,715,130
			Donaciones de Capital	0	0
			Actualización de la Hacienda Pública / Patrimonio	0	0
			Hacienda Pública/Patrimonio Generado	3,404,097	1,230,448
			Resultados del Ejercicio (Ahorro / Desahorro)	2,173,650	6,107,133
			Resultados de Ejercicios Anteriores	1,230,448	-4,876,685
			Revalúos	0	0
			Reservas	0	0
			Rectificaciones de Resultados de Ejercicios Anteriores	0	0
			Exceso o Insuficiencia en la Actualización de la Hacienda Pública/Patrimonio	0	0
			Resultado por Posición Monetaria	0	0
			Resultado por Tenencia de Activos no Monetarios	0	0
			Total Hacienda Pública/ Patrimonio	33,119,227	30,945,578
			Total del Pasivo y Hacienda Pública / Patrimonio	35,851,538	34,251,260

Bajo protesta de decir verdad declaramos que los Estados Financieros y sus Notas son razonablemente correctos y responsabilidad del emisor

M.C. JESÚS JOAQUÍN QUISTIÁN CONTRERAS
 DIRECTOR GENERAL

CP. LUIS ANTONIO TORRES RAMÍREZ
 JEFE DEPTO. RECURSOS FINANCIEROS

LIC. ELENA HERNÁNDEZ DELGADO
 SUBDIRECTORA ADMINISTRATIVA

INSTITUTO SUPERIOR TECNOLOGICO DE SAN PEDRO DE LAS COLONIAS

Estado de Situación Financiera

Al 30 de junio de 2018 y al 31 de diciembre de 2017

ACTIVO	2018	2017	PASIVO	2018	2017
Activo Circulante			Pasivo Circulante		
Efectivo y Equivalentes	4,414,744.70	5,344,708.77	Cuentas por Pagar a Corto Plazo	475,632.70	1,883,183.71
Derechos a Recibir Efectivo o Equivalentes	90,305.80	43,412.28	Documentos por Pagar a Corto Plazo	0.00	0.00
Derechos a Recibir Bienes o Servicios	0.00	0.00	Porción a Corto Plazo de la Deuda Pública a Largo Plazo	0.00	0.00
Inventarios	0.00	0.00	Títulos y Valores a Corto Plazo	0.00	0.00
Almacenes	4,226.09	33,063.10	Pasivos Diferidos a Corto Plazo	0.00	0.00
Estimación por Pérdida o Deterioro de Activos Circulantes	0.00	0.00	Fondos y Bienes de Terceros en Garantía y/o Administración a Corto Plazo	834,179.17	0.00
Otros Activos Circulantes	0.00	0.00	Provisiones a Corto Plazo	0.00	0.00
<i>Total de Activos Circulantes</i>	<i>4,509,276.59</i>	<i>5,421,184.15</i>	Otros Pasivos a Corto Plazo	0.00	0.00
			<i>Total de Pasivos Circulantes</i>	<i>1,309,811.87</i>	<i>1,883,183.71</i>
Activo No Circulante			Pasivo No Circulante		
Inversiones Financieras a Largo Plazo	0.00	0.00	Cuentas por Pagar a Largo Plazo	0.00	0.00
Derechos a Recibir Efectivo o Equivalentes a Largo Plazo	0.00	0.00	Documentos por Pagar a Largo Plazo	0.00	0.00
Bienes Inmuebles, Infraestructura y Construcciones en Proceso	24,905,749.61	24,905,749.61	Deuda Pública a Largo Plazo	0.00	0.00
Bienes Muebles	13,619,457.77	11,107,272.45	Pasivos Diferidos a Largo Plazo	0.00	0.00
Activos Intangibles	190,057.44	190,057.44	Fondos y Bienes de Terceros en Garantía y/o en Administración a Largo Plazo	0.00	0.00
Depreciación, Deterioro y Amortización Acumulada de Bienes	-7,373,003.42	-7,373,003.42	Provisiones a Largo Plazo	1,422,499.00	1,422,499.00
Activos Diferidos	0.00	0.00	<i>Total de Pasivos No Circulantes</i>	<i>1,422,499.00</i>	<i>1,422,499.00</i>
Estimación por Pérdida o Deterioro de Activos no Circulantes	0.00	0.00			
Otros Activos no Circulantes	0.00	0.00	Total del Pasivo	2,732,310.87	3,305,682.71
<i>Total de Activos No Circulantes</i>	<i>31,342,261.40</i>	<i>28,830,076.08</i>			
Total del Activo	35,851,537.99	34,251,260.23	HACIENDA PÚBLICA/PATRIMONIO		
			Hacienda Pública/Patrimonio Contribuido	29,715,129.78	29,715,129.78
			Aportaciones	29,715,129.78	29,715,129.78
			Donaciones de Capital	0.00	0.00
			Actualización de la Hacienda Pública/Patrimonio	0.00	0.00
			Hacienda Pública/Patrimonio Generado	3,404,097.34	1,230,447.74
			Resultados del Ejercicio (Ahorro/Desahorro)	2,173,649.60	6,107,132.82
			Resultados de Ejercicios Anteriores	1,230,447.74	-4,876,685.08
			Revalúos	0.00	0.00
			Reservas	0.00	0.00
			Rectificaciones de Resultados de Ejercicios Anteriores	0.00	0.00
			Exceso o Insuficiencia en la Actualización de la Hacienda Pública/Patrimonio	0.00	0.00
			Resultado por Posición Monetaria	0.00	0.00
			Resultado por Tenencia de Activos no Monetarios	0.00	0.00
			Total Hacienda Pública/Patrimonio	33,119,227.12	30,945,577.52
			Total del Pasivo y Hacienda Pública/Patrimonio	35,851,537.99	34,251,260.23

Nota de Gestión Administrativa 17

De conformidad con la nota de gestión administrativa número 17 la Información Contable deberá estar firmada en cada página de la misma e incluir al final la siguiente leyenda: "Bajo protesta de decir verdad declaramos que los Estados Financieros y sus notas, son razonablemente correctos y son responsabilidad del emisor"

Estado de Actividades
Del 1 de Enero al 30 de Junio de 2018 y 2017
(Pesos)

Ente Público:

Instituto Tecnológico Superior de San Pedro, Coahuila

Concepto	2018	2017	Concepto	2018	2017
INGRESOS Y OTROS BENEFICIOS			GASTOS Y OTRAS PÉRDIDAS		
Ingresos de la Gestión	2,957,270	2,694,258	Gastos de Funcionamiento	15,809,604	13,347,987
Impuestos	0	0	Servicios Personales	11,675,533	10,913,972
Cuotas y Aportaciones de Seguridad Social	0	0	Materiales y Suministros	1,364,797	659,655
Contribuciones de Mejoras	0	0	Servicios Generales	2,769,273	1,774,360
Derechos	2,946,136	2,664,943	Transferencia, Asignaciones, Subsidios y Otras Ayudas	155,150	97,012
Productos de Tipo Corriente	2,629	16,860	Transferencias Internas y Asignaciones al Sector Público	0	0
Aprovechamientos de Tipo Corriente	8,505	12,455	Transferencias al Resto del Sector Público	0	0
Ingresos por Venta de Bienes y Servicios	0	0	Subsidios y Subvenciones	0	0
Ingresos no Comprendidos en las Fracciones de la Ley de Ingresos Causados en Ejercicios Fiscales Anteriores Pendientes de Liquidación o Pago	0	0	Ayudas Sociales	155,150	97,012
Participaciones, Aportaciones, Transferencias, Asignaciones, Subsidios y Otras Ayudas	15,130,276	16,082,518	Pensiones y Jubilaciones	0	0
Participaciones y Aportaciones	15,130,276	16,082,518	Transferencias a Fideicomisos, Mandatos y Contratos Análogos	0	0
Transferencia, Asignaciones, Subsidios y Otras ayudas	0	0	Transferencias a la Seguridad Social	0	0
Otros Ingresos y Beneficios	54,457	159,388	Donativos	0	0
Ingresos Financieros	54,457	17,388	Transferencias al Exterior	0	0
Incremento por Variación de Inventarios	0	0	Participaciones y Aportaciones	0	0
Disminución del Exceso de Estimaciones por Pérdida o Deterioro u Obsolescencia	0	0	Participaciones	0	0
Disminución del Exceso de Provisiones	0	0	Aportaciones	0	0
Otros Ingresos y Beneficios Varios	0	142,000	Convenios	0	0
Total de Ingresos y Otros Beneficios	18,142,003	18,936,164	Intereses, Comisiones y Otros Gastos de la Deuda Pública	0	0
			Intereses de la Deuda Pública	0	0
			Comisiones de la Deuda Pública	0	0
			Gastos de la Deuda Pública	0	0
			Costo por Coberturas	0	0
			Apoyos Financieros	0	0
			Otros Gastos y Pérdidas Extraordinarias	3,600	0
			Estimaciones, Depreciaciones, Deterioros, Obsolescencia y Amortizaciones	0	0
			Provisiones	0	0
			Disminución de Inventarios	0	0
			Aumento por Insuficiencia de Estimaciones por Pérdida o Deterioro y Obsolescencia	0	0
			Aumento por Insuficiencia de Provisiones	0	0
			Otros Gastos	3,600	0
			Inversión Pública	0	0
			Inversión Pública no Capitalizable	0	0
			Total de Gastos y Otras Pérdidas	15,968,354	13,444,999
			Resultados del Ejercicio (Ahorro/Desahorro)	2,173,650	5,491,165

Bajo protesta de decir verdad declaramos que los Estados Financieros y sus Notas son razonablemente correctos y responsabilidad del emisor

M.C. JESÚS JOAQUÍN QUISTIÁN CONTRERAS
DIRECTOR GENERAL

CP. LUIS ANTONIO TORRES RAMÍREZ
JEFE DEPTO. RECURSOS FINANCIEROS

LIC. ELENA HERNÁNDEZ DELGADO
SUBDIRECTORA ADMINISTRATIVA

Instituto Tecnológico Superior de San Pedro de las Colonias

Estado de Actividades

Del 01 de enero al 30 de junio de 2018 y 2017

	<u>2018</u>	<u>2017</u>
INGRESOS Y OTROS BENEFICIOS		
Ingresos de la Gestión:	2,957,269.98	2,694,258.15
Impuestos	0.00	0.00
Cuotas y Aportaciones de Seguridad Social	0.00	0.00
Contribuciones de Mejoras	0.00	0.00
Derechos	2,946,135.66	2,664,942.80
Productos de Tipo Corriente	2,629.32	16,860.35
Aprovechamientos de Tipo Corriente	8,505.00	12,455.00
Ingresos por Venta de Bienes y Servicios	0.00	0.00
Ingresos no Comprendidos en las Fracciones de la Ley de Ingresos Causados en Ejercicios Fiscales Anteriores	0.00	0.00
Pendientes de Liquidación o Pago	0.00	0.00
Participaciones, Aportaciones, Transferencias, Asignaciones, Subsidios y Otras Ayudas	15,130,276.38	16,082,518.00
Participaciones y Aportaciones	15,130,276.38	16,082,518.00
Transferencia, Asignaciones, Subsidios y Otras Ayudas	0.00	0.00
Otros Ingresos y Beneficios	54,456.75	159,387.85
Ingresos Financieros	54,456.75	17,387.85
Incremento por Variación de Inventarios	0.00	0.00
Disminución del Exceso de Estimaciones por Pérdida o Deterioro u Obsolescencia	0.00	0.00
Disminución del Exceso de Provisiones	0.00	0.00
Otros Ingresos y Beneficios Varios	0.00	142,000.00
Total de Ingresos y Otros Beneficios	18,142,003.11	18,936,164.00
GASTOS Y OTRAS PÉRDIDAS		
Gastos de Funcionamiento	15,809,603.51	13,347,987.12
Servicios Personales	11,675,533.45	10,913,971.50
Materiales y Suministros	1,364,797.18	659,655.36
Servicios Generales	2,769,272.88	1,774,360.26
Transferencia, Asignaciones, Subsidios y Otras Ayudas	155,150.00	97,011.60
Transferencias Internas y Asignaciones al Sector Público	0.00	0.00
Transferencias al Resto del Sector Público	0.00	0.00
Subsidios y Subvenciones	0.00	0.00
Ayudas Sociales	155,150.00	97,011.60
Pensiones y Jubilaciones	0.00	0.00
Transferencias a Fideicomisos, Mandatos y Contratos Análogos	0.00	0.00
Transferencias a la Seguridad Social	0.00	0.00
Donativos	0.00	0.00
Transferencias al Exterior	0.00	0.00
Participaciones y Aportaciones	0.00	0.00
Participaciones	0.00	0.00
Aportaciones	0.00	0.00
Convenios	0.00	0.00
Intereses, Comisiones y Otros Gastos de la Deuda Pública	0.00	0.00
Intereses de la Deuda Pública	0.00	0.00
Comisiones de la Deuda Pública	0.00	0.00
Gastos de la Deuda Pública	0.00	0.00
Costo por Coberturas	0.00	0.00
Apoyos Financieros	0.00	0.00
Otros Gastos y Pérdidas Extraordinarias	3,600.00	0.00
Estimaciones, Depreciaciones, Deterioros, Obsolescencia y Amortizaciones	0.00	0.00
Provisiones	0.00	0.00
Disminución de Inventarios	0.00	0.00
Aumento por Insuficiencia de Estimaciones por Pérdida o Deterioro y Obsolescencia	0.00	0.00
Aumento por Insuficiencia de Provisiones	0.00	0.00
Otros Gastos	3,600.00	0.00
Inversión Pública	0.00	0.00
Inversión Pública no Capitalizable	0.00	0.00
Total de Gastos y Otras Pérdidas	15,968,353.51	13,444,998.72
Resultados del Ejercicio (Ahorro/Desahorro)	2,173,649.60	5,491,165.28

Nota de Gestión Administrativa 17

De conformidad con la nota de gestión administrativa número 17 la Información Contable deberá estar firmada en cada página de la misma e incluir al final la siguiente leyenda: "Bajo protesta de decir verdad declaramos que los Estados Financieros y sus notas, son razonablemente correctos y son responsabilidad del emisor"



Instituto Tecnológico Superior de San Pedro, Coahuila COAHUILA DE ZARAGOZA

Estado de Actividades

Del 01/abr/2018 al 30/jun/2018

Usu: ARACELY

Rep: rptEstadoActividades

Fecha y hora de Impresión 12/jul/2018 05:28 p.m.

	<u>2018</u>	<u>2017</u>
INGRESOS Y OTROS BENEFICIOS		
INGRESOS DE GESTIÓN	\$226,931.32	\$281,942.24
IMPUESTOS	\$0.00	\$0.00
CUOTAS Y APORTACIONES DE SEGURIDAD SOCIAL	\$0.00	\$0.00
CONTRIBUCIONES DE MEJORAS	\$0.00	\$0.00
DERECHOS	\$223,206.66	\$269,520.00
PRODUCTOS DE TIPO CORRIENTE *	\$1,939.66	\$11,292.24
APROVECHAMIENTOS DE TIPO CORRIENTE	\$1,785.00	\$1,130.00
INGRESOS POR VENTA DE BIENES Y SERVICIOS	\$0.00	\$0.00
INGRESOS NO COMPRENDIDOS EN LAS FRACCIONES DE LA LEY DE INGRESOS CAUSADOS EN EJER	\$0.00	\$0.00
PARTICIPACIONES, APORTACIONES, TRANSFERENCIAS, ASIGNACIONES, SUBSIDIOS Y OT	\$7,427,542.74	\$7,065,348.00
PARTICIPACIONES Y APORTACIONES	\$7,427,542.74	\$7,065,348.00
TRANSFERENCIAS, ASIGNACIONES, SUBSIDIOS Y OTRAS AYUDAS	\$0.00	\$0.00
OTROS INGRESOS Y BENEFICIOS	\$23,002.63	\$3,268.72
INGRESOS FINANCIEROS	\$23,002.63	\$3,268.72
INCREMENTO POR VARIACIÓN DE INVENTARIOS	\$0.00	\$0.00
DISMINUCIÓN DEL EXCESO DE ESTIMACIONES POR PÉRDIDA O DETERIORO U OBSOLESCENCIA	\$0.00	\$0.00
DISMINUCIÓN DEL EXCESO DE PROVISIONES	\$0.00	\$0.00
OTROS INGRESOS Y BENEFICIOS VARIOS	\$0.00	\$0.00
Total de Ingresos y Otros Beneficios	\$7,677,476.69	\$7,350,558.96
GASTOS Y OTRAS PÉRDIDAS		
GASTOS DE FUNCIONAMIENTO	\$7,620,861.07	\$6,894,540.37
SERVICIOS PERSONALES	\$5,599,160.17	\$5,598,168.25
MATERIALES Y SUMINISTROS	\$583,587.63	\$280,503.68
SERVICIOS GENERALES	\$1,438,113.27	\$1,015,868.44
TRANSFERENCIAS, ASIGNACIONES, SUBSIDIOS Y OTRAS AYUDAS	\$28,350.00	\$2,480.00
TRANSFERENCIAS INTERNAS Y ASIGNACIONES AL SECTOR PÚBLICO	\$0.00	\$0.00
TRANSFERENCIAS AL RESTO DEL SECTOR PÚBLICO	\$0.00	\$0.00
SUBSIDIOS Y SUBVENCIONES	\$0.00	\$0.00
AYUDAS SOCIALES	\$28,350.00	\$2,480.00
PENSIONES Y JUBILACIONES	\$0.00	\$0.00
TRANSFERENCIAS A FIDEICOMISOS, MANDATOS Y CONTRATOS ANÁLOGOS	\$0.00	\$0.00
TRANSFERENCIAS A LA SEGURIDAD SOCIAL	\$0.00	\$0.00
DONATIVOS	\$0.00	\$0.00
TRANSFERENCIAS AL EXTERIOR	\$0.00	\$0.00
PARTICIPACIONES Y APORTACIONES	\$0.00	\$0.00
PARTICIPACIONES	\$0.00	\$0.00
APORTACIONES	\$0.00	\$0.00
CONVENIOS	\$0.00	\$0.00
INTERESES, COMISIONES Y OTROS GASTOS DE LA DEUDA PÚBLICA	\$0.00	\$0.00
INTERESES DE LA DEUDA PÚBLICA	\$0.00	\$0.00
COMISIONES DE LA DEUDA PÚBLICA	\$0.00	\$0.00
GASTOS DE LA DEUDA PÚBLICA	\$0.00	\$0.00
COSTO POR COBERTURAS	\$0.00	\$0.00
APOYOS FINANCIEROS	\$0.00	\$0.00



Instituto Tecnológico Superior de San Pedro, Coahuila COAHUILA DE ZARAGOZA

Estado de Actividades

Del 01/abr/2018 al 30/jun/2018

Usu: ARACELY

Rep: rptEstadoActividades

Fecha y hora de Impresión | 12/jul/2018
05:28 p.m.

	2018	2017
OTROS GASTOS Y PÉRDIDAS EXTRAORDINARIAS	\$2,520.00	\$0.00
ESTIMACIONES, DEPRECIACIONES, DETERIOROS, OBSOLESCENCIA Y AMORTIZACIONES	\$0.00	\$0.00
PROVISIONES	\$0.00	\$0.00
DISMINUCIÓN DE INVENTARIOS	\$0.00	\$0.00
AUMENTO POR INSUFICIENCIA DE ESTIMACIONES POR PÉRDIDA O DETERIORO U OBSOLESCENCIA	\$0.00	\$0.00
AUMENTO POR INSUFICIENCIA DE PROVISIONES	\$0.00	\$0.00
OTROS GASTOS	\$2,520.00	\$0.00
Inversión Pública	\$0.00	\$0.00
Inversión Pública no Capitalizable	\$0.00	\$0.00
Total de Gastos y otras Pérdidas	\$7,651,731.07	\$6,897,020.37
Resultado del Ejercicio (Ahorro/Desahorro)	\$25,745.62	\$453,538.59

“Bajo protesta de decir verdad declaramos que los Estados Financieros y sus notas, son razonablemente correctos y son responsabilidad del emisor”.

M.C. JESÚS JOAQUÍN QUISTIÁN CONTRERAS
DIRECTOR GENERAL

LIC. ELENA HERNÁNDEZ DELGADO
SUBDIRECTORA ADMINISTRATIVA

CP. LUIS ANTONIO TORRES RAMÍREZ
JEFE DEPTO. RECURSOS FINANCIEROS

Instituto Tecnológico Superior de San Pedro de las Colonias

Estado de Actividades

Del 01 de abril al 30 de junio de 2018 y 2017

	<u>2018</u>	<u>2017</u>
INGRESOS Y OTROS BENEFICIOS		
Ingresos de la Gestión:	226,931.32	281,942.24
Impuestos	0.00	0.00
Cuotas y Aportaciones de Seguridad Social	0.00	0.00
Contribuciones de Mejoras	0.00	0.00
Derechos	223,206.66	269,520.00
Productos de Tipo Corriente	1,939.66	11,292.24
Aprovechamientos de Tipo Corriente	1,785.00	1,130.00
Ingresos por Venta de Bienes y Servicios	0.00	0.00
Ingresos no Comprendidos en las Fracciones de la Ley de Ingresos Causados en Ejercicios Fiscales Anteriores		
Pendientes de Liquidación o Pago	0.00	0.00
Participaciones, Aportaciones, Transferencias, Asignaciones, Subsidios y Otras Ayudas	7,427,542.74	7,065,348.00
Participaciones y Aportaciones	7,427,542.74	7,065,348.00
Transferencia, Asignaciones, Subsidios y Otras Ayudas	7,427,542.74	7,065,348.00
Otros Ingresos y Beneficios	23,002.63	3,268.72
Ingresos Financieros	23,002.63	3,268.72
Incremento por Variación de Inventarios	0.00	0.00
Disminución del Exceso de Estimaciones por Pérdida o Deterioro u Obsolescencia	0.00	0.00
Disminución del Exceso de Provisiones	0.00	0.00
Otros Ingresos y Beneficios Varios	0.00	0.00
Total de Ingresos y Otros Beneficios	7,677,476.69	7,350,558.96
GASTOS Y OTRAS PÉRDIDAS		
Gastos de Funcionamiento	7,620,861.07	6,894,540.37
Servicios Personales	5,599,160.17	5,598,168.25
Materiales y Suministros	583,587.63	280,503.68
Servicios Generales	1,438,113.27	1,015,868.44
Transferencia, Asignaciones, Subsidios y Otras Ayudas	28,350.00	2,480.00
Transferencias Internas y Asignaciones al Sector Público	0.00	0.00
Transferencias al Resto del Sector Público	0.00	0.00
Subsidios y Subvenciones	0.00	0.00
Ayudas Sociales	28,350.00	2,480.00
Pensiones y Jubilaciones	0.00	0.00
Transferencias a Fideicomisos, Mandatos y Contratos Análogos	0.00	0.00
Transferencias a la Seguridad Social	0.00	0.00
Donativos	0.00	0.00
Transferencias al Exterior	0.00	0.00
Participaciones y Aportaciones	0.00	0.00
Participaciones	0.00	0.00
Aportaciones	0.00	0.00
Convenios	0.00	0.00
Intereses, Comisiones y Otros Gastos de la Deuda Pública	0.00	0.00
Intereses de la Deuda Pública	0.00	0.00
Comisiones de la Deuda Pública	0.00	0.00
Gastos de la Deuda Pública	0.00	0.00
Costo por Coberturas	0.00	0.00
Apoyos Financieros	0.00	0.00
Otros Gastos y Pérdidas Extraordinarias	2,520.00	0.00
Estimaciones, Depreciaciones, Deterioros, Obsolescencia y Amortizaciones	0.00	0.00
Provisiones	0.00	0.00
Disminución de Inventarios	0.00	0.00
Aumento por Insuficiencia de Estimaciones por Pérdida o Deterioro y Obsolescencia	0.00	0.00
Aumento por Insuficiencia de Provisiones	0.00	0.00
Otros Gastos	2,520.00	0.00
Inversión Pública	0.00	0.00
Inversión Pública no Capitalizable	0.00	0.00
Total de Gastos y Otras Pérdidas	7,651,731.07	6,897,020.37
Resultados del Ejercicio (Ahorro/Desahorro)	25,745.62	453,538.59

Nota de Gestión Administrativa 17

De conformidad con la nota de gestión administrativa número 17 la Información Contable deberá estar firmada en cada página de la misma e incluir al final la siguiente leyenda: "Bajo protesta de decir verdad declaramos que los Estados Financieros y sus notas, son razonablemente correctos y son responsabilidad del emisor"

Estado de Variación en la Hacienda Pública
Del 1 de Enero al 30 de Junio de 2018
(pesos)

Ente Público: Instituto Tecnológico Superior de San Pedro, Coahuila

Concepto	Hacienda Pública/Patrimonio Contribuido	Hacienda Pública/Patrimonio Generado de Ejercicios Anteriores	Hacienda Pública/Patrimonio Generado del Ejercicio	Exceso o Insuficiencia en la Actualización de la Hacienda Pública / Patrimonio	TOTAL
HACIENDA PÚBLICA/PATRIMONIO CONTRIBUIDO NETO 2017	29,715,130				29,715,130
Aportaciones	29,715,130				29,715,130
Donaciones de Capital	0				0
Actualización de la Hacienda Pública/Patrimonio	0				0
HACIENDA PÚBLICA /PATRIMONIO GENERADO NETO 2017		-4,876,685	6,107,133		1,230,448
Resultados del Ejercicio (Ahorro/Desahorro)			6,107,133		6,107,133
Resultados de Ejercicios Anteriores		-4,876,685			-4,876,685
Revalúos		0		0	0
Reservas		0			0
Rectificaciones de Resultados de Ejercicios Anteriores		0			0
EXCESO O INSUFICIENCIA EN LA ACTUALIZACIÓN DE LA HACIENDA PÚBLICA/ PATRIMONIO NETO 2017				0	0
Resultado por Posición Monetaria				0	0
Resultado por Tenencia de Activos no Monetarios				0	0
HACIENDA PÚBLICA / PATRIMONIO NETO FINAL 2017	29,715,130	-4,876,685	6,107,133	0	30,945,578
CAMBIOS EN LA HACIENDA PÚBLICA/PATRIMONIO CONTRIBUIDO NETO 2018	0				0
Aportaciones	0				0
Donaciones de Capital	0				0
Actualización de la Hacienda Pública/Patrimonio	0				0
VARIACIONES DE LA HACIENDA PÚBLICA / PATRIMONIO GENERADO NETO 2018		6,107,133	-3,933,483		2,173,650
Resultados del Ejercicio (Ahorro/Desahorro)			2,173,650		2,173,650
Resultados de Ejercicios Anteriores		6,107,133	-6,107,133		0
Revalúos		0	0	0	0
Reservas		0	0		0
Rectificaciones de Resultados de Ejercicios Anteriores			0		0
CAMBIOS EN EL EXCESO O INSUFICIENCIA EN LA ACTUALIZACIÓN DE LA HACIENDA PÚBLICA/ PATRIMONIO NETO 2018				0	0
Resultado por Posición Monetaria				0	0
Resultado por Tenencia de Activos no Monetarios				0	0
HACIENDA PÚBLICA / PATRIMONIO NETO FINAL 2018	29,715,130	1,230,448	2,173,650	0	33,119,227

Bajo protesta de decir verdad declaramos que los Estados Financieros y sus Notas son razonablemente correctos y responsabilidad del emisor

M.C. JESÚS JOAQUÍN QUISTIÁN CONTRERAS
DIRECTOR GENERAL

CP. LUIS ANTONIO TORRES RAMÍREZ
JEFE DEPTO. RECURSOS FINANCIEROS

LIC. ELENA HERNÁNDEZ DELGADO
SUBDIRECTORA ADMINISTRATIVA

INSTITUTO SUPERIOR TECNOLÓGICO DE SAN PEDRO DE LAS COLONIAS

Estado de Variación en la Hacienda Pública

Del 01 de abril al 30 de junio de 2018

Concepto	Hacienda Pública / Patrimonio Contribuido	Hacienda Pública / Patrimonio Generado de Ejercicios Anteriores	Hacienda Pública / Patrimonio Generado del Ejercicio	Exceso o Insuficiencia en la Actualización de la Hacienda Pública / Patrimonio	Total
Hacienda Pública / Patrimonio Contribuido Neto de 2018	29,715,129.78				29,715,129.78
Aportaciones	29,715,129.78				29,715,129.78
Donaciones de Capital	0.00				0.00
Actualización de la Hacienda Pública/Patrimonio	0.00				0.00
Hacienda Pública / Patrimonio Generado Neto de 2018		-4,876,685.08	6,107,132.82		1,230,447.74
Resultados del Ejercicio (Ahorro/Desahorro)			6,107,132.82		6,107,132.82
Resultados de Ejercicios Anteriores		-4,876,685.08			-4,876,685.08
Revalúos		0.00			0.00
Reservas		0.00			0.00
Rectificaciones de Resultados de Ejercicios Anteriores		0.00			0.00
Exceso o Insuficiencia en la Actualización de la Hacienda Pública / Patrimonio Neto de 2018				0.00	0.00
Resultado por Posición Monetaria				0.00	0.00
Resultado por Tenencia de Activos no Monetarios				0.00	0.00
Hacienda Pública / Patrimonio Neto Final al 31 de marzo de 2018	29,715,129.78	-4,876,685.08	6,107,132.82	0.00	30,945,577.52
Cambios en la Hacienda Pública / Patrimonio Contribuido Neto de 2018	0.00				0.00
Aportaciones	0.00				0.00
Donaciones de Capital	0.00				0.00
Actualización de la Hacienda Pública/Patrimonio	0.00				0.00
Variaciones de la Hacienda Pública / Patrimonio Generado Neto de 2018		6,107,132.82	-3,933,483.22		2,173,649.60
Resultados del Ejercicio (Ahorro/Desahorro)			2,173,649.60		2,173,649.60
Resultados de Ejercicios Anteriores		6,107,132.82	-6,107,132.82		0.00
Revalúos			0.00		0.00
Reservas			0.00		0.00
Rectificaciones de Resultados de Ejercicios Anteriores			0.00		0.00
Cambios en el Exceso o Insuficiencia en la Actualización de la Hacienda Pública / Patrimonio Neto de 2018				0.00	0.00
Resultado por Posición Monetaria				0.00	0.00
Resultado por Tenencia de Activos no Monetarios				0.00	0.00
Hacienda Pública / Patrimonio Neto Final al 30 de junio de 2018	29,715,129.78	1,230,447.74	2,173,649.60	0.00	33,119,227.12

Nota de Gestión Administrativa 17

De conformidad con la nota de gestión administrativa número 17 la Información Contable deberá estar firmada en cada página de la misma e incluir al final la siguiente leyenda: "Bajo protesta de decir verdad declaramos que los Estados Financieros y sus notas, son razonablemente correctos y son responsabilidad del emisor"

Estado de Cambios en la Situación Financiera
Del 1 de Enero al 30 de Junio de 2018
(Pesos)

Ente Público:

Instituto Tecnológico Superior de San Pedro, Coahuila

Concepto	Origen	Aplicación	Concepto	Origen	Aplicación
ACTIVO	958,801	2,559,079	PASIVO	834,179	1,407,551
Activo Circulante	958,801	46,894	Pasivo Circulante	834,179	1,407,551
Efectivo y Equivalentes	929,964	0	Cuentas por Pagar a Corto Plazo	0	1,407,551
Derechos a Recibir Efectivo o Equivalentes	0	46,894	Documentos por Pagar a Corto Plazo	0	0
Derechos a Recibir Bienes o Servicios	0	0	Porción a Corto Plazo de la Deuda Pública a Largo Plazo	0	0
Inventarios	0	0	Títulos y Valores a Corto Plazo	0	0
Almacenes	28,837	0	Pasivos Diferidos a Corto Plazo	0	0
Estimación por Pérdida o Deterioro de Activos Circulantes	0	0	Fondos y Bienes de Terceros en Garantía y/o Administración a Corto Plazo	834,179	0
Otros Activos Circulantes	0	0	Provisiones a Corto Plazo	0	0
			Otros Pasivos a Corto Plazo	0	0
Activo No Circulante	0	2,512,185	Pasivo No Circulante	0	0
Inversiones Financieras a Largo Plazo	0	0	Cuentas por Pagar a Largo Plazo	0	0
Derechos a Recibir Efectivo o Equivalentes a Largo Plazo	0	0	Documentos por Pagar a Largo Plazo	0	0
Bienes Inmuebles, Infraestructura y Construcciones en Proceso	0	0	Deuda Pública a Largo Plazo	0	0
Bienes Muebles	0	2,512,185	Pasivos Diferidos a Largo Plazo	0	0
Activos Intangibles	0	0	Fondos y Bienes de Terceros en Garantía y/o en Administración a Largo Plazo	0	0
Depreciación, Deterioro y Amortización Acumulada de Bienes	0	0	Provisiones a Largo Plazo	0	0
Activos Diferidos	0	0			
Estimación por Pérdida o Deterioro de Activos no Circulantes	0	0	HACIENDA PÚBLICA/ PATRIMONIO	6,107,133	3,933,483
Otros Activos no Circulantes	0	0	Hacienda Pública/Patrimonio Contribuido	0	0
			Aportaciones	0	0
			Donaciones de Capital	0	0
			Actualización de la Hacienda Pública / Patrimonio	0	0
			Hacienda Pública/Patrimonio Generado	6,107,133	3,933,483
			Resultados del Ejercicio (Ahorro / Desahorro)	0	3,933,483
			Resultados de Ejercicios Anteriores	6,107,133	0
			Revalúos	0	0
			Reservas	0	0
			Rectificaciones de Resultados de Ejercicios Anteriores	0	0
			Exceso o Insuficiencia en la Actualización de la Hacienda Pública/Patrimonio	0	0
			Resultado por Posición Monetaria	0	0
			Resultado por Tenencia de Activos no Monetarios	0	0

Bajo protesta de decir verdad declaramos que los Estados Financieros y sus Notas son razonablemente correctos y responsabilidad del emisor

M.C. JESÚS JOAQUÍN QUISTIÁN CONTRERAS
DIRECTOR GENERAL

CP. LUIS ANTONIO TORRES RAMÍREZ
JEFE DEPTO. RECURSOS FINANCIEROS

LIC. ELENA HERNÁNDEZ DELGADO
SUBDIRECTORA ADMINISTRATIVA

INSTITUTO SUPERIOR TECNOLOGICO DE SAN PEDRO DE LAS COLONIAS

Estado de Cambios en la Situación Financiera

Del 01 de abril al 30 de junio de 2018

	Origen	Aplicación
ACTIVO	0.00	1,600,277.76
Activo Circulante	911,907.56	0.00
Efectivo y Equivalentes	929,964.07	0.00
Derechos a Recibir Efectivo o Equivalentes	0.00	46,893.52
Derechos a Recibir Bienes o Servicios	0.00	0.00
Inventarios	0.00	0.00
Almacenes	28,837.01	0.00
Estimación por Pérdida o Deterioro de Activos Circulantes	0.00	0.00
Otros Activos Circulantes	0.00	0.00
Activo No Circulante	0.00	2,512,185.32
Inversiones Financieras a Largo Plazo	0.00	0.00
Derechos a Recibir Efectivo o Equivalentes a Largo Plazo	0.00	0.00
Bienes Inmuebles, Infraestructura y Construcciones en Proceso	0.00	0.00
Bienes Muebles	0.00	2,512,185.32
Activos Intangibles	0.00	0.00
Depreciación, Deterioro y Amortización Acumulada de Bienes	0.00	0.00
Activos Diferidos	0.00	0.00
Estimación por Pérdida o Deterioro de Activos no Circulantes	0.00	0.00
Otros Activos no Circulantes	0.00	0.00
PASIVO	0.00	573,371.84
Pasivo Circulante	0.00	573,371.84
Cuentas por Pagar a Corto Plazo	0.00	1,407,551.01
Documentos por Pagar a Corto Plazo	0.00	0.00
Porción a Corto Plazo de la Deuda Pública a Largo Plazo	0.00	0.00
Títulos y Valores a Corto Plazo	0.00	0.00
Pasivos Diferidos a Corto Plazo	0.00	0.00
Fondos y Bienes de Terceros en Garantía y/o Administración a Corto Plazo	834,179.17	0.00
Provisiones a Corto Plazo	0.00	0.00
Otros Pasivos a Corto Plazo	0.00	0.00
Pasivo No Circulante	0.00	0.00
Cuentas por Pagar a Largo Plazo	0.00	0.00
Documentos por Pagar a Largo Plazo	0.00	0.00
Deuda Pública a Largo Plazo	0.00	0.00
Pasivos Diferidos a Largo Plazo	0.00	0.00
Fondos y Bienes de Terceros en Garantía y/o en Administración a Largo Plazo	0.00	0.00
Provisiones a Largo Plazo	0.00	0.00
HACIENDA PUBLICA/PATRIMONIO	2,173,649.60	0.00
Hacienda Pública/Patrimonio Contribuido	0.00	0.00
Aportaciones	0.00	0.00
Donaciones de Capital	0.00	0.00
Actualización de la Hacienda Pública/Patrimonio	0.00	0.00
Hacienda Pública/Patrimonio Generado	2,173,649.60	0.00
Resultados del Ejercicio (Ahorro/ Desahorro)	0.00	3,933,483.22
Resultados de Ejercicios Anteriores	6,107,132.82	0.00
Revalúos	0.00	0.00
Reservas	0.00	0.00
Rectificaciones de Resultados de Ejercicios Anteriores	0.00	0.00
Exceso o Insuficiencia en la Actualización de la Hacienda Pública/Patrimonio	0.00	0.00
Resultado por Posición Monetaria	0.00	0.00
Resultado por Tenencia de Activos no Monetarios	0.00	0.00

Nota de Gestión Administrativa 17

De conformidad con la nota de gestión administrativa número 17 la Información Contable deberá estar firmada en cada página de la misma e incluir al final la siguiente leyenda: "Bajo protesta de decir verdad declaramos que los Estados Financieros y sus notas, son razonablemente correctos y son responsabilidad del emisor"

Estado de Flujos de Efectivo
Del 1 de Enero al 30 de Junio de 2018 y 2017
(Pesos)

Ente Público: Instituto Tecnológico Superior de San Pedro, Coahuila

Concepto	2018	2017
Flujos de Efectivo de las Actividades de Operación		
Origen	18,029,012	42,152,637
Impuestos	0	0
Cuotas y Aportaciones de Seguridad Social	0	0
Contribuciones de mejoras	0	0
Derechos	2,887,602	5,650,553
Productos de Tipo Corriente	2,629	1,268,004
Aprovechamientos de Tipo Corriente	8,505	22,790
Ingresos por Venta de Bienes y Servicios	0	0
Ingresos no Comprendidos en las Fracciones de la Ley de Ingresos Causados en	0	0
Participaciones y Aportaciones	15,130,276	35,211,291
Transferencias, Asignaciones y Subsidios y Otras Ayudas	0	0
Otros Orígenes de Operación	0	0
Aplicación	16,450,051	36,755,610
Servicios Personales	11,675,533	26,723,161
Materiales y Suministros	1,345,822	1,710,864
Servicios Generales	2,370,105	4,704,554
Transferencias Internas y Asignaciones al Sector Público	0	0
Transferencias al resto del Sector Público	0	0
Subsidios y Subvenciones	0	0
Ayudas Sociales	155,150	200,524
Pensiones y Jubilaciones	0	0
Transferencias a Fideicomisos, Mandatos y Contratos Análogos	0	0
Transferencias a la Seguridad Social	0	0
Donativos	0	0
Transferencias al Exterior	0	0
Participaciones	0	0
Aportaciones	0	0
Convenios	0	0
Otras Aplicaciones de Operación	903,441	3,416,509
Flujos Netos de Efectivo por Actividades de Operación	1,578,962	5,397,027
Flujos de Efectivo de las Actividades de Inversión		
Origen	0	0
Bienes Inmuebles, Infraestructura y Construcciones en Proceso	0	0
Bienes Muebles	0	0
Otros Orígenes de Inversión	0	0
Aplicación	2,508,926	2,541,187
Bienes Inmuebles, Infraestructura y Construcciones en Proceso	0	0
Bienes Muebles	2,508,926	2,519,427
Otras Aplicaciones de Inversión	0	21,760
Flujos Netos de Efectivo por Actividades de Inversión	-2,508,926	-2,541,187
Flujo de Efectivo de las Actividades de Financiamiento		
Origen	0	0
Endeudamiento Neto	0	0
Interno	0	0
Externo	0	0
Otros Orígenes de Financiamiento	0	0
Aplicación	0	0
Servicios de la Deuda	0	0
Interno	0	0
Externo	0	0
Otras Aplicaciones de Financiamiento	0	0
Flujos netos de Efectivo por Actividades de Financiamiento	0	0
Incremento/Disminución Neta en el Efectivo y Equivalentes al Efectivo	-929,964	2,855,839
Efectivo y Equivalentes al Efectivo al inicio del Ejercicio	5,344,709	2,488,869
Efectivo y Equivalentes al Efectivo al final del Ejercicio	4,414,745	5,344,709

Bajo protesta de decir verdad declaramos que los Estados Financieros y sus Notas son razonablemente correctos y responsabilidad del emisor

M.C. JESÚS JOAQUÍN QUISTIÁN CONTRERAS
DIRECTOR GENERAL

LIC. ELENA HERNÁNDEZ DELGADO
SUBDIRECTORA ADMINISTRATIVA

CP. LUIS ANTONIO TORRES RAMÍREZ
JEFE DEPTO. RECURSOS FINANCIEROS

INSTITUTO SUPERIOR TECNOLOGICO DE SAN PEDRO DE LAS COLONIAS

Estado de Flujos de Efectivo

Del 01 de abril al 30 de junio de 2018 y 2017

Concepto	2018	2017
Flujos de Efectivo de las Actividades de Operación		
Origen	18,029,012	42,152,637
Impuestos	0	0
Cuotas y Aportaciones de Seguridad Social	0	0
Contribuciones de mejoras	0	0
Derechos	2,887,602	5,650,553
Productos de Tipo Corriente	2,629	1,268,004
Aprovechamientos de Tipo Corriente	8,505	22,790
Ingresos por Venta de Bienes y Servicios	15,130,276	35,211,291
Ingresos no Comprendidos en las Fracciones de la Ley de Ingresos Causados en Ejercicios Fiscales Anteriores Pendientes de Liquidación o Pago	0	0
Participaciones y Aportaciones	0	0
Transferencias, Asignaciones y Subsidios y Otras Ayudas	0	0
Otros Orígenes de Operación	0	0
Aplicación	16,450,051	36,755,610
Servicios Personales	11,675,533	26,723,161
Materiales y Suministros	1,345,822	1,710,864
Servicios Generales	2,370,105	4,704,554
Transferencias Internas y Asignaciones al Sector Público	0	0
Transferencias al resto del Sector Público	0	0
Subsidios y Subvenciones	0	0
Ayudas Sociales	155,150	200,524
Pensiones y Jubilaciones	0	0
Transferencias a Fideicomisos, Mandatos y Contratos Análogos	0	0
Transferencias a la Seguridad Social	0	0
Donativos	0	0
Transferencias al Exterior	0	0
Participaciones	0	0
Aportaciones	0	0
Convenios	0	0
Otras Aplicaciones de Operación	903,441	3,416,509
Flujos Netos de Efectivo por Actividades de Operación	1,578,962	5,397,027
Flujos de Efectivo de las Actividades de Inversión		
Origen	0	0
Bienes Inmuebles, Infraestructura y Construcciones en Proceso	0	0
Bienes Muebles	0	0
Otros Orígenes de Inversión	0	0
Aplicación	2,508,926	2,541,187
Bienes Inmuebles, Infraestructura y Construcciones en Proceso	2,508,926	2,519,427
Bienes Muebles	0	0
Otras Aplicaciones de Inversión	0	21,760
Flujos Netos de Efectivo por Actividades de Inversión	-2,508,926	-2,541,187
Flujo de Efectivo de las Actividades de Financiamiento		
Origen	0.00	0.00
Endeudamiento Neto	0.00	0.00
Interno	0.00	0.00
Externo	0.00	0.00
Otros Orígenes de Financiamiento	0.00	0.00
Aplicación	0.00	0.00
Servicios de la Deuda	0.00	0.00
Interno	0.00	0.00
Externo	0.00	0.00
Otras Aplicaciones de Financiamiento	0.00	0.00
Flujos netos de Efectivo por Actividades de Financiamiento	0.00	0.00
Incremento/Disminución Neta en el Efectivo y Equivalentes al Efectivo	-929,964	2,855,839
Efectivo y Equivalentes al Efectivo al Inicio del Ejercicio	5,344,709	2,488,869
Efectivo y Equivalentes al Efectivo al Final del Ejercicio	4,414,745	5,344,709

Nota de Gestión Administrativa 17

De conformidad con la nota de gestión administrativa número 17 la Información Contable deberá estar firmada en cada página de la misma e incluir al final la siguiente leyenda:

"Bajo protesta de decir verdad declaramos que los Estados Financieros y sus notas, son razonablemente correctos y son responsabilidad del emisor"

INSTITUTO SUPERIOR TECNOLOGICO DE SAN PEDRO DE LAS COLONIAS

Estado Analítico del Activo

Del 01 de abril al 30 de junio de 2018

Concepto	Saldo Inicial 1	Cargos del Periodo 2	Abonos del Periodo 3	Saldo Final 4 (1+2-3)	Variación del Periodo (4-1)
ACTIVO	35,206,792.18	30,224,674.19	29,579,928.38	35,851,537.99	644,745.81
Activo Circulante	5,630,271.18	28,458,933.79	29,579,928.38	4,509,276.59	-1,120,994.59
Efectivo y Equivalentes	5,451,080.50	20,327,893.75	21,364,229.55	4,414,744.70	-1,036,335.80
Derechos a Recibir Efectivo o Equivalentes	149,443.39	8,114,286.45	8,173,424.04	90,305.80	-59,137.59
Derechos a Recibir Bienes o Servicios	0.00	0.00	0.00	0.00	0.00
Inventarios	0.00	0.00	0.00	0.00	0.00
Almacenes	29,747.29	16,753.59	42,274.79	4,226.09	-25,521.20
Estimación por Pérdida o Deterioro de Activos Circulantes	0.00	0.00	0.00	0.00	0.00
Otros Activos Circulantes	0.00	0.00	0.00	0.00	0.00
Activo No Circulante	29,576,521.00	1,765,740.40	0.00	31,342,261.40	1,765,740.40
Inversiones Financieras a Largo Plazo	0.00	0.00	0.00	0.00	0.00
Derechos a Recibir Efectivo o Equivalentes a Largo Plazo	0.00	0.00	0.00	0.00	0.00
Bienes Inmuebles, Infraestructura y Construcciones en Proceso	24,905,749.61	0.00	0.00	24,905,749.61	0.00
Bienes Muebles	11,853,717.37	1,765,740.40	0.00	13,619,457.77	1,765,740.40
Activos Intangibles	0.00	0.00	0.00	0.00	0.00
Depreciación, Deterioro y Amortización Acumulada de Bienes	190,057.44	0.00	0.00	190,057.44	0.00
Activos Diferidos	0.00	0.00	0.00	0.00	0.00
Estimación por Pérdida o Deterioro de Activos no Circulantes	0.00	0.00	0.00	0.00	0.00
Otros Activos no Circulantes	0.00	0.00	0.00	0.00	0.00

Nota de Gestión Administrativa 17

De conformidad con la nota de gestión administrativa número 17 la Información Contable deberá estar firmada en cada página e incluir al final la siguiente leyenda: "Bajo protesta de decir verdad declaramos que los Estados Financieros y sus notas, son razonablemente correctos y son responsabilidad del emisor"

Estado Analítico de la Deuda y Otros Pasivos

Del 1 de Enero al 30 de Junio de 2018

(Pesos)

Ente Público: Instituto Tecnológico Superior de San Pedro, Coahuila

Denominación de las Deudas	Moneda de Contratación	Institución o País Acreedor	Saldo Inicial del Periodo	Saldo Final del Periodo
DEUDA PÚBLICA				
Corto Plazo				
Deuda Interna			0	0
Instituciones de Crédito	Peso	México	0	0
Títulos y Valores	Peso	México	0	0
Arrendamientos Financieros	Peso	México	0	0
Deuda Externa			0	0
Organismos Financieros Internacionales	Peso	México	0	0
Deuda Bilateral	Peso	México	0	0
Títulos y Valores	Peso	México	0	0
Arrendamientos Financieros	Peso	México	0	0
Subtotal a Corto Plazo			0	0
Largo Plazo				
Deuda Interna			0	0
Instituciones de Crédito	Peso	México	0	0
Títulos y Valores	Peso	México	0	0
Arrendamientos Financieros	Peso	México	0	0
Deuda Externa			0	0
Organismos Financieros Internacionales	Peso	México	0	0
Deuda Bilateral	Peso	México	0	0
Títulos y Valores	Peso	México	0	0
Arrendamientos Financieros	Peso	México	0	0
Subtotal a Largo Plazo			0	0
Otros Pasivos	Peso	México	3,305,683	2,732,311
Total de Deuda y Otros Pasivos			3,305,683	2,732,311

Bajo protesta de decir verdad declaramos que los Estados Financieros y sus Notas son razonablemente correctos y responsabilidad del emisor

M.C. JESÚS JOAQUÍN QUISTIÁN CONTRERAS
DIRECTOR GENERAL

CP. LUIS ANTONIO TORRES RAMÍREZ
JEFE DEPTO. RECURSOS FINANCIEROS

LIC. ELENA HERNÁNDEZ DELGADO
SUBDIRECTORA ADMINISTRATIVA

INSTITUTO SUPERIOR TECNOLOGICO DE SAN PEDRO DE LAS COLONIAS

Estado Analítico de la Deuda y Otros Pasivos

Del 01 de abril al 30 de junio de 2018

Denominación de las Deudas	Moneda de Contratación	Institución o País Acreedor	Saldo Inicial del Periodo	Saldo Final del Periodo
DEUDA PÚBLICA				
Corto Plazo				
Deuda Interna			0.00	0.00
Instituciones de Crédito	Peso		0.00	0.00
Títulos y Valores	Peso		0.00	0.00
Arrendamientos Financieros	Peso		0.00	0.00
Deuda Externa			0.00	0.00
Organismos Financieros Internacionales	Peso		0.00	0.00
Deuda Bilateral	Peso		0.00	0.00
Títulos y Valores	Peso		0.00	0.00
Arrendamientos Financieros	Peso		0.00	0.00
<i>Subtotal Corto Plazo</i>			0.00	0.00
Largo Plazo				
Deuda Interna			0.00	0.00
Instituciones de Crédito	Peso		0.00	0.00
Títulos y Valores	Peso		0.00	0.00
Arrendamientos Financieros	Peso		0.00	0.00
Deuda Externa			0.00	0.00
Organismos Financieros Internacionales	Peso		0.00	0.00
Deuda Bilateral	Peso		0.00	0.00
Títulos y Valores	Peso		0.00	0.00
Arrendamientos Financieros	Peso		0.00	0.00
<i>Subtotal Largo Plazo</i>			0.00	0.00
Otros Pasivos		Peso	3,305,683.00	2,732,311.00
Total Deuda y Otros Pasivos			3,305,683.00	2,732,311.00

Nota de Gestión Administrativa 17


De conformidad con la nota de gestión administrativa número 17 la Información Contable deberá estar firmada en cada página de la misma e incluir al final la siguiente leyenda: "Bajo protesta de decir verdad declaramos que los Estados Financieros y sus notas, son razonablemente correctos y son responsabilidad del emisor"


Instituto Tecnológico Superior de San Pedro de las Colonias

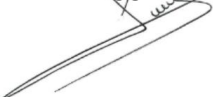
Informe sobre pasivos contingentes al 30 de junio de 2018

Provisiones a largo plazo	
Obligaciones laborales	1,422,499.00
Total pasivos contingentes	1,422,499.00

Bajo protesta de decir verdad declaramos que los Estados Financieros y sus Notas son razonablemente correctos y responsabilidad del emisor


M.C. JESÚS JOAQUÍN QUISTIÁN CONTRERAS
DIRECTOR GENERAL


LIC. ELENA HERNÁNDEZ DELGADO
SUBDIRECTORA ADMINISTRATIVA


CP. LUIS ANTONIO TORRES RAMÍREZ
JEFE DEPTO. RECURSOS FINANCIEROS



INSTITUTO TECNOLÓGICO SUPERIOR DE SAN PEDRO DE LAS COLONIAS
Notas de los Estados Financieros al 30 de junio de 2018

a) NOTAS DE DESGLOSE.

I) NOTAS AL ESTADO DE SITUACION FINANCIERA.

1. EFECTIVO Y EQUIVALENTES.

El Instituto tiene cuentas bancarias, fondos de inversión y se integran de la siguiente manera:

Cuenta	JUN 2018	DIC 2017
Caja	24,000	8,000
Banamex Cta. 70023154216	43,306.20	12,044
Banamex Cta. 70023154127	17,898.07	510,737
Banamex Cta. 70023154135	89,275.53	470,877
Banamex Cta. 70023154119	13,494.41	498,749
Banamex Cta. 5681303	1,362,865.45	3,652,314
Banamex Cta. 3755206	1,000.00	-
Total en Bancos	1,527,839.66	5,144,721
Fondo de inversión Banamex 8034847661	906,346.68	153,596
Fondo de inversión Banamex 8034843223	553,237.57	38,327
Fondo de inversión Banamex 8034850558	1,403,320.79	64
Total en Inversión.	2,862,905.04	191,987
Suma	4,414,744.70	5,344,708

2. DERECHOS A RECIBIR EFECTIVO O EQUIVALENTES.

La cuenta contable de deudores refleja cuentas por cobrar derivado de servicios prestados por el Instituto, subsidios, viáticos y reintegros del personal y se integra de la siguiente manera:

Cuenta	JUN 2018	DIC 2017
Deudores diversos por cobrar a corto plazo	5,586.21	1,475
Ingresos por recuperar a corto plazo	84,719.59	41,938
Suma	90,305.80	43,413



3. Bienes Disponibles para su Transformación o Consumo (inventarios)

La cuenta de Almacén refleja el saldo de nuestro inventario de consumibles al 30 de junio de 2018 y el método de costeo utilizado para estos artículos se muestra a su costo histórico o compra.

ALMACÉN	JUN 2018	DIC 2017
Almacén de materiales y suministros de consumo	4,226.09	33,063

4. Inversiones Financieras

Esta nota no aplica para este Instituto, por no contar con fideicomisos ni inversiones financieras diferentes a las mostradas en el rubro de derechos a recibir efectivos y equivalentes.

5. Bienes Muebles, Inmuebles e Intangibles.

El análisis de este rubro se muestra a continuación:

Concepto	JUN 2018	DIC 2017
Terreno	22,776,506	22,776,506
Edificios no residenciales	1,362,064	1,362,064
Otros bienes inmuebles	767,179	767,179
Suma bienes Inmuebles	24,905,749	24,905,749

Concepto	JUN 2018	DIC 2017
Mobiliario y equipo de administración	3,469,956	2,731,228
Mobiliario y equipo educacional y recreativo	3,180,176	1,411,176
Equipo e instrumental médico y de laboratorio	1,116,811	1,116,811
Equipo de transporte	2,911,600	3,721,454
Maquinaria, otros equipos y herramientas	2,134,321	2,126,604
Suma bienes muebles	9,632,688	11,107,273
Depreciación acumulada de Bienes inmuebles	(481,629)	(481,629)
Depreciación acumulada de Bienes muebles	(6,891,375)	(6,891,375)
Suma Depreciación acumulada	(7,373,004)	(7,373,004)

Total activo no circulante	27,355,490	28,830,076
-----------------------------------	-------------------	-------------------

La depreciación inicial se aplicó en el ejercicio 2014, disminuyendo el valor de los activos por un importe de \$5,898,077.49 y afectando el resultado de ejercicios anteriores, las depreciaciones posteriores se realizaron de la siguiente manera: Septiembre 2015 por un importe de \$441,779.13, enero 2016 por un monto de \$161,241.70 y diciembre 2016 registrando un importe por \$341,133.21, diciembre 2017 por un importe de \$891,664.81. Se registra la depreciación de acuerdo a los lineamientos establecidos en la Ley General de Contabilidad Gubernamental.



Estimaciones y Deterioros

Esta nota no aplica para este Instituto, por no contar con estimaciones diferentes a las reveladas en la nota de pasivo no circulante.

Otros Activos

El análisis de este rubro se muestra a continuación:

Concepto	JUN 2018	DIC 2017
Activos intangibles (licencias informáticas)	190,057	190,057

6. Pasivo circulante.

Retenciones a empleados.

El saldo de la cuenta se integra de la siguiente manera:

Concepto	JUN 2018	DIC 2017
Retención de ISR por salarios	199,428	826,970
Retención de IMSS	42,681	43,864
Retención de Infonavit	191,878	170,387
Otras retenciones	14,436	-
Descuento a trabajadores (seguro de vida)	-	14,554
Proveedores por pagar a corto plazo	25,309	178,580
Otras cuentas por pagar a corto plazo	1,785	1,785
Suma	475,517	1,236,140

Pasivo no circulante

Provisiones a largo plazo.

El saldo de la cuenta se integra de la siguiente manera:

Concepto	JUN 2018	DIC 2017
Otras provisiones a largo plazo	1,422,499	1,422,499
Suma	1,422,499	1,422,499

Beneficios a los empleados.

En el ejercicio 2017 se actualizó el cálculo por prima de antigüedad e indemnización legal. En su elaboración se observó la Norma de Información Financiera D3 emitida por el Consejo Mexicano para la Investigación y Desarrollo de Normas de Información Financiera, AC (CINIF). También se dio cumplimiento en todas sus partes al Boletín de Observancia Obligatoria Para la Evaluación Actuarial de Pasivos Contingentes y a la Guía Actuarial N°1, publicados por el Colegio Nacional de Actuarios, A.C. y por la Asociación Mexicana de Actuarios Consultores, A.C.



II) NOTAS AL ESTADO DE ACTIVIDADES

1. Ingresos por gestión.

Concepto	JUN 2018	DIC 2017
Derechos	2,946,136	5,673,533
Otros ingresos	11,134	43,099
Suma	2,957,270	5,716,632

Ingresos por aportaciones y participaciones.

Concepto	JUN 2018	DIC 2017
Participaciones Federales recibidas	4,049,235	19,417,668
Participaciones Estatales recibidas	4,212,487	15,793,623
Otros Ingresos y Beneficios	54,457	-
Suma	7,734,188	35,211,291

Otros ingresos y Beneficios

Concepto	JUN 2018	DIC 2017
Ingresos Financieros	54,457	99,075
Otros Ingresos y Beneficios Varios	-	142,000
Suma	54,457	241,075

Total Ingresos	10,745,915	41,168,998
-----------------------	-------------------	-------------------

2. Gastos y otras pérdidas

Gastos de funcionamiento.

Concepto	JUN 2018	DIC 2017
Servicios personales.	11,675,533	27,280,125
Materiales y suministros.	1,364,797	1,710,864
Servicios generales	2,769,272	4,972,999
Transferencias y asignaciones	155,150	200,524
Estimaciones y Depreciaciones	-	897,353
Suma	15,964,752	35,061,865



III) NOTAS AL ESTADO DE VARIACIÓN EN LA HACIENDA PÚBLICA

El saldo de la cuenta se integra de la siguiente manera:

Concepto	A JUN 2018	A DIC 2017
Aportaciones	29,715,130	29,715,130
Resultado del Ejercicio (Ahorro/Desahorro)	2,173,650	6,107,133
Resultado de ejercicios Anteriores	1,230,448	(4,876,685)
Total	33,119,228	30,945,578

IV) NOTAS AL ESTADO DE FLUJOS DE EFECTIVO.

1. Efectivo y equivalentes.

El análisis del Estado de Flujo de Efectivo se muestra a continuación:

Concepto	JUN 2018	DIC 2017
Efectivo en Bancos-Tesorería	1,551,840	5,144,722
Inversiones Temporales (al día)	2,862,905	191,987
Total de Efectivo y Equivalentes	4,414,745	5,336,709

V) CONCILIACIÓN ENTRE LOS INGRESOS PRESUPUESTARIOS Y CONTABLES, ASÍ COMO ENTRE LOS EGRESOS PRESUPUESTARIOS Y LOS GASTOS CONTABLES.

Se presenta la conciliación conforme a lo dispuesto por el Acuerdo por el que se emite el formato de conciliación entre los ingresos presupuestarios y contables, así como entre los egresos presupuestarios y los gastos contables.

Instituto Tecnológico Superior de San Pedro de las Colonias Conciliación entre los ingresos presupuestarios y contables Del 01 de enero al 30 de junio de 2018		
	IMPORTE	IMPORTE
1. Ingresos Presupuestarios		18,087,026
2. Más ingresos contables no presupuestarios		54,457
Otros ingresos y beneficios varios	-	
Otros ingresos contables no presupuestarios	54,457	
3. Menos ingresos presupuestarios no contables		-
Productos de capital	-	
4. Ingresos Contables (4 = 1 + 2 - 3)		18,141,483



Instituto Tecnológico Superior de San Pedro de las Colonias Conciliación entre los egresos presupuestarios y los gastos contables Del 01 de enero al 30 de junio de 2018		
1. Total de Egresos (Presupuestarios)		18,476,939
2. Menos Egresos presupuestarios no contables		2,512,185
Mobiliario y Equipo de Administración	735,468	
Mobiliario y Equipo Educativo y Recreativo	1,769,000	
Equipo instrumental médico y de laboratorio	-	
Vehículos y Equipo de Transporte	-	
Maquinaria Otros Equipos y Herramientas	7,717	
Activos Intangibles	-	
3. Más Gastos contables no presupuestales		3,600
Estimaciones, depreciaciones, deterioros, obsolescencia y amortizaciones		
Otros Gastos	3,600	
4. Total de Gasto Contable (4 = 1 - 2 + 3)		15,968,354

b) NOTAS DE MEMORIA.

Cuentas de Orden Contables y Presupuestarias:

Contables

Cuentas de Orden Contables				
CUENTA	SALDO INICIAL	CARGOS	ABONOS	SALDO FINAL
7.7.1.0 Deudores por subsidios	48,797,930	782,866	-	49,580,796
7.7.2.0	71,742	26,000	-	83,642

Presupuestarias

Cuentas de Orden Presupuestales				
CUENTA	SALDO INICIAL	CARGOS	ABONOS	SALDO FINAL
8 CUENTAS DE ORDEN PRESUPUESTARIAS	-	94,005,572	94,005,572	-
8.1 LEY DE INGRESOS	-	15,308,623	15,308,623	-
8.1.1 Ley de Ingresos Estimada	42,820,471	-	-	42,820,471
8.1.2 Ley de Ingresos por Ejecutar	32,400,013	7,654,474	14,094	24,759,634
8.1.3 Modificaciones a la Ley de Ingresos Estimada	12,095	14,094	-	26,189
8.1.4 Ley de Ingresos Devengada	43,594	7,640,054	7,654,474	58,014
8.1.5 Ley de Ingresos Recaudada	10,388,958	-	7,640,054	18,029,012
8.2 PRESUPUESTO DE EGRESOS	-	78,696,950	78,696,950	-
8.2.1 Presupuesto de Egresos Aprobado	42,820,471	-	-	42,820,471
8.2.2 Presupuesto de Egresos por Ejercer	34,086,932	20,605,577	29,807,995	24,884,514
8.2.3 Modificaciones al Presupuesto de Egresos Aprobado	328,448	20,320,514	20,605,577	613,512
8.2.4 Presupuesto de Egresos Comprometido	-	9,487,481	9,414,951	72,530
8.2.5 Presupuesto de Egresos Devengado	42,925	9,414,951	9,434,213	23,663
8.2.6 Presupuesto de Egresos Ejercido	397,740	9,434,213	9,434,213	397,740
8.2.7 Presupuesto de Egresos Pagado	8,621,323	9,434,213	-	18,055,535



C) NOTAS DE GESTIÓN ADMINISTRATIVA.

CONSTITUCIÓN Y OBJETO DEL INSTITUTO.

El Instituto Tecnológico Superior de San Pedro de las Colonias, fue constituido mediante decreto publicado en el Periódico Oficial del Estado de Coahuila el 19 de agosto de 2005, en el cual se establece que en adelante el Instituto como un organismo público descentralizado de la Administración Pública Estatal, sectorizado a la Secretaría de Educación Pública del Estado, con personalidad jurídica y patrimonio propios y domicilio en San Pedro, Coahuila.

El Instituto tendrá por objeto:

1. Impartir la educación superior tecnológica en la entidad, particularmente en la Región Laguna.
2. Realizar investigación científica y tecnológica en la Entidad que contribuya a elevar la calidad académica, vinculándola con las necesidades de desarrollo regional estatal y nacional.

Para el cumplimiento de su objeto, el Instituto tendrá las siguientes atribuciones:

1. Impartir Educación Superior Tecnológica a nivel de Licenciatura, así como cursos de actualización, capacitación, especialización y superación académica en sus modalidades escolar y extraescolar.
2. Desarrollar e impulsar investigaciones científicas y tecnológicas que contribuyan al desarrollo estatal y nacional.
3. Formular los planes y programas de estudio de investigación y de extensión que habrán de impartirse en el Instituto, que garantice una integral formación profesional, cultural, científica y tecnológica y someterlos a la aprobación de las autoridades educativas correspondientes.
4. Coadyuvar a la preparación técnica de los trabajadores para su mejoramiento económico y social.
5. Establecer los procedimientos de selección e ingreso de los aspirantes, incluyendo exámenes de conocimientos y psicométricos.
6. Promover en los alumnos actitudes solidarias y democráticas que reafirmen la cultura estatal y nacional.
7. Formar profesionales e investigadores en los diversos campos de la ciencia y la tecnología de acuerdo con los requerimientos del desarrollo económico, político y social del país y del Estado.
8. Organizar y desarrollar programas de intercambio académico y científico, con organismos estatales, nacionales e internacionales.
9. Organizar y desarrollar programas permanentes de servicio social para sus alumnos y pasantes.
10. Expedir constancias y certificados de estudio, otorgar diplomas, títulos profesionales y grados académicos.
11. Tramitar ante la Secretaría de Educación Pública del Estado la revalidación y el reconocimiento de estudios y equivalentes con relación a los tipos de educación que imparta.
12. Prestar servicios de asesoría, elaboración de proyectos, desarrollo de prototipos y capacitación técnica a los sectores público, social y privado que los soliciten.
13. Desarrollar y promover actividades sociales, culturales y deportivas que contribuyan al desarrollo integral del educando.
14. Patrocinar y organizar congresos, asambleas, reuniones, concursos y otros eventos de carácter académico, cultural y deportivo.
15. Promover y editar obras que contribuyan al que hacer educativo y a la difusión de la cultura y del conocimiento científico y tecnológico.
16. Diseñar y operar un sistema de becas para facilitar el ingreso y la permanencia en el Instituto de aquellos jóvenes que lo requieran, previos los requisitos correspondientes.
17. Capacitar y procurar la superación de su personal docente, técnico y administrativo.
18. Realizar en general todas aquellas atribuciones que contribuyen al cumplimiento de su objeto y que prevean este decreto u otras disposiciones aplicables.



PREPARACIÓN DE LOS ESTADOS FINANCIEROS

Los estados financieros, se preparan de acuerdo a la normatividad emitida por la Ley General de Contabilidad Gubernamental y las disposiciones legales aplicables, por los que nuestros estados financieros están preparados de acuerdo a las políticas aplicables a entidades Gubernamentales.

Nuestro Sistema de Contabilidad Gubernamental denominado: "Sistema Automatizado de Administración y Contabilidad Gubernamental", cumple con las características de diseño y operación emitidas por la ley correspondiente, debiendo ser: único, uniforme e integrador; integra en forma automática la operación contable con el ejercicio presupuestario; efectúa los registros considerando la base acumulativa (devengado) de las transacciones; registra de manera automática y por única vez, los momentos contables correspondientes; efectúa la interrelación automática de los clasificadores presupuestarios, la lista de cuentas y el catálogo de bienes permiten su interrelación automática.

Efectúa en las cuentas contables, el registro de etapas del presupuesto relativo al gasto de los momentos contables: aprobado, modificado, comprometido, devengado, ejercido y pagado.

En lo relativo al ingreso sus momentos contables de: estimado, modificado, devengado y recaudado.

Genera en tiempo real, estados financieros, de ejecución presupuestaria y toda la información que coadyuva a la toma de decisiones, transparencia, programación con base en resultados, evaluación y rendición de cuentas. Está diseñado de forma tal que permite su procesamiento y generación de estados financieros mediante el uso de herramientas propias de la informática.

Las entidades gubernamentales se regulan en el Marco Legal como es la Ley o Decreto que los constituye y su registro contable se basa en los lineamientos establecidos en la Ley General de Contabilidad Gubernamental.

POLÍTICAS CONTABLES SIGNIFICATIVAS

El Instituto reconoce los ingresos por subsidios del Gobierno Federal y Estatal, los ingresos propios y otros ingresos, se contabilizan conforme se devenguen. Los egresos se reconocen y se registran en el momento.

En cuanto al activo fijo, las necesidades de bienes muebles e inmuebles se registran a su costo de adquisición y se deprecian de acuerdo a los lineamientos de la Ley General de Contabilidad Gubernamental.

Así mismo esta Institución por ser un ente público con fines exclusivamente gubernamentales o sin fines de lucro, refleja el valor de sus activos totalmente depreciados con un valor de cero como valor de desecho.

RÉGIMEN FISCAL.

El Instituto Tecnológico Superior de San Pedro de la Colonias, en su calidad de Organismo Público descentralizado de la Administración Pública Estatal, sectorizado a la Secretaría de Educación Pública del Estado, está regulada fiscalmente por el Título III de la Ley del Impuesto Sobre la Renta, además de estar sujeto a las siguientes obligaciones.

- Retener y enterar el Impuesto Sobre la Renta cuando pague honorarios profesionales y arrendamiento a personas físicas, así como el que le retenga por sueldos y salarios.
- Presentar la declaración informativa mensual de los proveedores a los que le pago, desglosando el Impuesto al valor agregado.

En cuanto al régimen fiscal y laboral del ISR y PTU, es de aplicación exclusiva de las empresas, por lo tanto no existe la obligación en las Entidades Gubernamentales.

En materia del Impuesto al Valor agregado, el Instituto no está obligado al entero de dicha contribución, esto es de acuerdo al art. 15 Fracc. IV de la Ley del Impuesto al Valor Agregado.

El Instituto está obligado al pago de este impuesto, solo cuando realice los actos o actividades siguientes:

- Enajenación de bienes, excepto bienes inmuebles usados, esto de acuerdo al Art. 9 Fracc. IV de la Ley del Impuesto al Valor Agregado.



Coahuila
de Zaragoza

- Prestación de servicios independientes, a excepción de la educación.
- Otorgamiento del uso o goce temporal de bienes.
- Importación de bienes o servicios.

Posición en moneda extranjera y protección por Riesgo cambiario

Esta nota no aplica para este Instituto, por no contar con activos y pasivos en moneda extranjera.

Reporte Analítico del Activo

A continuación se muestran los porcentajes de depreciación, deterioro o amortización utilizados en los diferentes tipos de activos, como sigue:

“Guía de Vida Útil Estimada y Porcentajes de Depreciación”

Cuenta	Concepto	Años de vida útil	% de depreciación anual
1.2.3	BIENES INMUEBLES, INFRAESTRUCTURA Y CONSTRUCCIONES EN PROCESO		
1.2.3.2	Viviendas	50	2
1.2.3.3	Edificios No Habitacionales	30	3.3
1.2.3.4	Infraestructura	25	4
1.2.3.9	Otros Bienes Inmuebles	20	5
1.2.4	BIENES MUEBLES		
1.2.4.1	Mobiliario y Equipo de Administración		
1.2.4.1.1	Muebles de Oficina y Estantería	10	10
1.2.4.1.2	Muebles, Excepto De Oficina Y Estantería	10	10
1.2.4.1.3	Equipo de Cómputo y de Tecnologías de la Información	3	33.3
1.2.4.1.9	Otros Mobiliarios y Equipos de Administración	10	10
1.2.4.2	Mobiliario y Equipo Educativo y Recreativo		
1.2.4.2.1	Equipos y Aparatos Audiovisuales	3	33.3
1.2.4.2.2	Aparatos Deportivos	5	20
1.2.4.2.3	Cámaras Fotográficas y de Video	3	33.3
1.2.4.2.9	Otro Mobiliario y Equipo Educativo y Recreativo	5	20
1.2.4.3	Equipo e Instrumental Médico y de Laboratorio		
1.2.4.3.1	Equipo Médico y de Laboratorio	5	20
1.2.4.3.2	Instrumental Médico y de Laboratorio	5	20
1.2.4.4	Equipo de Transporte		



Cuenta	Concepto	Años de vida útil	% de depreciación anual
1.2.4.4.1	Automóviles y Equipo Terrestre	5	20
1.2.4.4.2	Carrocerías y Remolques	5	20
1.2.4.4.3	Equipo Aeroespacial	5	20
1.2.4.4.4	Equipo Ferroviario	5	20
1.2.4.4.5	Embarcaciones	5	20
1.2.4.4.9	Otros Equipos de Transporte	5	20
1.2.4.5	Equipo de Defensa y Seguridad ¹	*	*
1.2.4.6 Maquinaria, Otros Equipos y Herramientas			
1.2.4.6.1	Maquinaria y Equipo Agropecuario	10	10
1.2.4.6.2	Maquinaria y Equipo Industrial	10	10
1.2.4.6.3	Maquinaria y Equipo de Construcción	10	10
1.2.4.6.4	Sistemas de Aire Acondicionado, Calefacción y de Refrigeración Industrial y Comercial	10	10
1.2.4.6.5	Equipo de Comunicación y Telecomunicación	10	10
1.2.4.6.6	Equipos de Generación Eléctrica, Aparatos y Accesorios Eléctricos	10	10
1.2.4.6.7	Herramientas y Máquinas-Herramienta	10	10
1.2.4.6.9	Otros Equipos	10	10
1.2.4.8 Activos Biológicos			
1.2.4.8.1	Bovinos	5	20
1.2.4.8.2	Porcinos	5	20
1.2.4.8.3	Aves	5	20
1.2.4.8.4	Ovinos y Caprinos	5	20
1.2.4.8.5	Peces y Acuicultura	5	20
1.2.4.8.6	Equinos	5	20
1.2.4.8.7	Especies Menores y de Zoológico	5	20
1.2.4.8.8	Arboles y Plantas	5	20
1.2.4.8.9	Otros Activos Biológicos	5	20



Así mismo se informa que esta Institución no cuenta con deuda pública, calificaciones otorgadas, información por segmentos, eventos posteriores al cierre, ni cuenta con partes relacionadas que requieran ser reveladas.

"Bajo protesta de decir verdad, declaramos que los estados financieros y sus notas, son razonablemente correctos y son responsabilidad del emisor".

Elaboró.

C.P. Luis Antonio Torres Ramírez

Jefe de Departamento de Contabilidad y Finanzas

Revisó

LIC. Elena Hernández Delgado

Subdirector Administrativo

Autorizó

M.C. Jesús Joaquín Quistián Contreras

Director General

INSTITUTO SUPERIOR TECNOLOGICO DE SAN PEDRO DE LAS COLONIAS

Conciliación entre los Ingresos Presupuestarios y Contables

Correspondiente del 01 de enero al 30 de junio de 2018

(Cifras en pesos)

1. Ingresos Presupuestarios		18,087,026.36
------------------------------------	--	----------------------

2. Más ingresos contables no presupuestarios		54,456.75
Incremento por variación de inventarios	0.00	
Disminución del exceso de estimaciones por pérdida o deterioro u obsolescencia	0.00	
Disminución del exceso de provisiones	0.00	
Otros ingresos y beneficios varios	0.00	
Otros ingresos contables no presupuestarios	54,456.75	

3. Menos ingresos presupuestarios no contables		0.00
Productos de capital	0.00	
Aprovechamientos capital	0.00	
Ingresos derivados de financiamientos	0.00	
Otros Ingresos presupuestarios no contables	0.00	

4. Ingresos Contables (4 = 1 + 2 - 3)		18,141,483.11
--	--	----------------------

Nombre del Ente Público

Conciliación entre los Egresos Presupuestarios y los Gastos Contables

Correspondiente del 01 de enero al 30 de junio de 2018

1. Total de egresos (presupuestarios)		18,476,938.83
--	--	----------------------

2. Menos egresos presupuestarios no contables		2,512,185.32
Mobiliario y equipo de administración	735,468.42	
Mobiliario y equipo educacional y recreativo	1,769,000.00	
Equipo e instrumental médico y de laboratorio	0.00	
Vehículos y equipo de transporte	0.00	
Equipo de defensa y seguridad	0.00	
Maquinaria, otros equipos y herramientas	7,716.90	
Activos biológicos	0.00	
Bienes inmuebles	0.00	
Activos intangibles	0.00	
Obra pública en bienes propios	0.00	
Acciones y participaciones de capital	0.00	
Compra de títulos y valores	0.00	
Inversiones en fideicomisos, mandatos y otros análogos	0.00	
Provisiones para contingencias y otras erogaciones especiales	0.00	
Amortización de la deuda pública	0.00	
Adeudos de ejercicios fiscales anteriores (ADEFAS)	0.00	

Otros Egresos Presupuestales No Contables	0.00
---	------

3. Más gastos contables no presupuestales		3,600.00
Estimaciones, depreciaciones, deterioros, obsolescencia y amortizaciones	0.00	
Provisiones	0.00	
Disminución de inventarios	0.00	
Aumento por insuficiencia de estimaciones por pérdida o deterioro u obsolescencia	0.00	
Aumento por insuficiencia de provisiones	0.00	
Otros Gastos	3,600.00	
Otros Gastos Contables No Presupuestales	0.00	

4. Total de Gasto Contable (4 = 1 - 2 + 3)		15,968,353.51
---	--	----------------------

Nota de Gestión Administrativa 17

De conformidad con la nota de gestión administrativa número 17 la Información Contable deberá estar firmada en cada página de la misma e incluir al final la siguiente leyenda: "Bajo protesta de decir verdad declaramos que los Estados Financieros y sus notas, son razonablemente correctos y son responsabilidad del emisor"

INSTITUTO SUPERIOR TECNOLOGICO DE SAN PEDRO DE LAS COLONIAS

Conciliación entre los Ingresos Presupuestarios y Contables

Correspondiente del 01 de abril al 30 de junio de 2018

(Cifras en pesos)

1. Ingresos Presupuestarios		7,654,474.06
------------------------------------	--	---------------------

2. Más ingresos contables no presupuestarios		23,002.63
Incremento por variación de inventarios	0.00	
Disminución del exceso de estimaciones por pérdida o deterioro u obsolescencia	0.00	
Disminución del exceso de provisiones	0.00	
Otros ingresos y beneficios varios	0.00	
Otros ingresos contables no presupuestarios	23,002.63	

3. Menos ingresos presupuestarios no contables		0.00
Productos de capital	0.00	
Aprovechamientos capital	0.00	
Ingresos derivados de financiamientos	0.00	
Otros Ingresos presupuestarios no contables	0.00	

4. Ingresos Contables (4 = 1 + 2 - 3)		7,677,476.69
--	--	---------------------

Nombre del Ente Público

Conciliación entre los Egresos Presupuestarios y los Gastos Contables

Correspondiente del 01 de abril al 30 de junio de 2018

1. Total de egresos (presupuestarios)		9,414,951.47
--	--	---------------------

2. Menos egresos presupuestarios no contables		1,765,740.40
Mobiliario y equipo de administración	-3,259.60	
Mobiliario y equipo educacional y recreativo	1,769,000.00	
Equipo e instrumental médico y de laboratorio	0.00	
Vehículos y equipo de transporte	0.00	
Equipo de defensa y seguridad	0.00	
Maquinaria, otros equipos y herramientas	0.00	
Activos biológicos	0.00	
Bienes inmuebles	0.00	
Activos intangibles	0.00	
Obra pública en bienes propios	0.00	
Acciones y participaciones de capital	0.00	
Compra de títulos y valores	0.00	
Inversiones en fideicomisos, mandatos y otros análogos	0.00	
Provisiones para contingencias y otras erogaciones especiales	0.00	
Amortización de la deuda pública	0.00	
Adeudos de ejercicios fiscales anteriores (ADEFAS)	0.00	

Otros Egresos Presupuestales No Contables	0.00
---	------

3. Más gastos contables no presupuestales		2,520.00
Estimaciones, depreciaciones, deterioros, obsolescencia y amortizaciones	0.00	
Provisiones	0.00	
Disminución de inventarios	0.00	
Aumento por insuficiencia de estimaciones por pérdida o deterioro u obsolescencia	0.00	
Aumento por insuficiencia de provisiones	0.00	
Otros Gastos	2,520.00	
Otros Gastos Contables No Presupuestales	0.00	

4. Total de Gasto Contable (4 = 1 - 2 + 3)		7,651,731.07
---	--	---------------------

Nota de Gestion Administrativa 1/

De conformidad con la nota de gestión administrativa número 17 la Información Contable deberá estar firmada en cada página de la misma e incluir al final la siguiente leyenda: “Bajo protesta de decir verdad declaramos que los Estados Financieros y sus notas, son razonablemente correctos y son responsabilidad del emisor”

INSTITUTO SUPERIOR TECNOLOGICO DE SAN PEDRO DE LAS COLONIAS**EFE 01 - Efectivo y Equivalentes**

Descripción	Al 30 de junio de 2018	Al 31 de marzo de 2018
Efectivo en Bancos - Tesorería	1,527,839.66	3,223,862.29
Efectivo en Bancos - Dependencias	0.00	0.00
Inversiones temporales (hasta 3 meses)	2,862,905.04	2,211,218.21
Fondos con afectación específica	0.00	0.00
Depósitos de fondos de terceros y otros	0.00	0.00
Total de Efectivo y Equivalentes	0.00	0.00

INSTITUTO SUPERIOR TECNOLOGICO DE SAN PEDRO DE LAS COLONIAS

Del 01 de enero al 30 de junio de 2018

CUENTAS DE ORDEN CONTABLES

CUENTA	SALDO INICIAL	CARGOS	ABONOS	SALDO FINAL
7 CUENTAS DE ORDEN CONTABLES	0.00	904,392.45	904,392.45	0.00
7.1 VALORES	0.00	0.00	0.00	0.00
7.1.1 Valores en Custodia	0.00	0.00	0.00	0.00
7.1.2 Custodia de Valores	0.00	0.00	0.00	0.00
7.1.3 Instrumentos de Crédito Prestados a Formadores de Mercado	0.00	0.00	0.00	0.00
7.1.4 Préstamo de Instrumentos de Crédito a Formadores de Mercado y su Garantía	0.00	0.00	0.00	0.00
7.1.5 Instrumentos de Crédito Recibidos en Garantía de los Formadores de Mercado	0.00	0.00	0.00	0.00
7.1.6 Garantía de Créditos Recibidos de los Formadores de Mercado	0.00	0.00	0.00	0.00
7.2 EMISION DE OBLIGACIONES	0.00	0.00	0.00	0.00
7.2.1 Autorización para la Emisión de Bonos, Títulos y Valores de la Deuda Pública Interna	0.00	0.00	0.00	0.00
7.2.2 Autorización para la Emisión de Bonos, Títulos y Valores de la Deuda Pública Externa	0.00	0.00	0.00	0.00
7.2.3 Emisiones Autorizadas de la Deuda Pública Interna y Externa	0.00	0.00	0.00	0.00
7.2.4 Suscripción de Contratos de Préstamos y Otras Obligaciones de la Deuda Pública Interna	0.00	0.00	0.00	0.00
7.2.5 Suscripción de Contratos de Préstamos y Otras Obligaciones de la Deuda Pública Externa	0.00	0.00	0.00	0.00
7.2.6 Contratos de Préstamos y Otras Obligaciones de la Deuda Pública Interna y Externa	0.00	0.00	0.00	0.00
7.3 AVALES Y GARANTIAS	0.00	0.00	0.00	0.00
7.3.1 Avals Autorizados	0.00	0.00	0.00	0.00
7.3.2 Avals Firmados	0.00	0.00	0.00	0.00
7.3.3 Fianzas y Garantías Recibidas por Deudas a Cobrar	0.00	0.00	0.00	0.00
7.3.4 Fianzas y Garantías Recibidas	0.00	0.00	0.00	0.00
7.3.5 Fianzas Otorgadas para Respalda Obligaciones no Fiscales del Gobierno	0.00	0.00	0.00	0.00
7.3.6 Fianzas Otorgadas del Gobierno para Respalda Obligaciones no Fiscales	0.00	0.00	0.00	0.00
7.4 JUICIOS	0.00	0.00	0.00	0.00
7.4.1 Demandas Judicial en Proceso de Resolución	0.00	0.00	0.00	0.00

7.4.2 Resolución de Demandas en Proceso Judicial	0.00	0.00	0.00	0.00
7.5 INVERSION MEDIANTE PROYECTOS PARA PRESTACION DE SERVICIOS (PPS) Y SIMILARES	0.00	0.00	0.00	0.00
7.5.1 Contratos para Inversión Mediante Proyectos para Prestación de Servicios (PPS) y Similares	0.00	0.00	0.00	0.00
7.5.2 Inversión Pública Contratada Mediante Proyectos para Prestación de Servicios (PPS) y Similares	0.00	0.00	0.00	0.00
7.6 BIENES EN CONCESIONADOS O EN COMODATO	0.00	0.00	0.00	0.00
7.6.1 Bienes Bajo Contrato en Concesión	0.00	0.00	0.00	0.00
7.6.2 Contrato de Concesión por Bienes	0.00	0.00	0.00	0.00
7.6.3 Bienes Bajo Contrato en Comodato	0.00	0.00	0.00	0.00
7.6.4 Contrato de Comodato por Bienes	0.00	0.00	0.00	0.00
7.7.1 Deudores por Subsidios	48,797,930.02	782,866.45	0.00	49,580,796.47
7.7.2 Deudores Alumnos	40,860.00	82,154.00	39,372.00	83,642.00
7.7.4 Adeudos de Alumnos Cobrados	2,260.00	0.00	2,260.00	0.00
7.7.5 Adeudos Pendientes por Recuperar-Alumnos	43,120.00	39,372.00	79,894.00	83,642.00
7.7.6 Deudores por Administracion	48,797,930.02	0.00	782,866.45	49,580,796.47

Nota 1: Las cuentas de orden contables señaladas en el recuadro, son las mínimas necesarias, se podrán aperturar otras, de acuerdo con las necesidades de los entes públicos, incluidas las cuentas de orden de los bienes arqueológicos, artísticos e históricos.

Nota de Gestión Administrativa 17

De conformidad con la nota de gestión administrativa número 17 la Información Contable deberá estar firmada en cada página de la misma e incluir al final la siguiente leyenda: "Bajo protesta de decir verdad declaramos que los Estados Financieros y sus notas, son razonablemente correctos y son responsabilidad del emisor"

Nombre del Ente Público
Del 01 de enero al 30 de junio de 2018
CUENTAS DE ORDEN PRESUPUESTALES

CUENTA	SALDO INICIAL	CARGOS	ABONOS	SALDO FINAL
8 CUENTAS DE ORDEN PRESUPUESTARIAS	0.00	255,186,410.42	255,186,410.42	0.00
8.1 LEY DE INGRESOS	0.00	78,962,698.66	78,962,698.66	0.00
8.1.1 Ley de Ingresos Estimada	0.00	42,820,471.00	0.00	42,820,471.00
8.1.2 Ley de Ingresos por Ejecutar	0.00	18,087,026.36	42,846,659.94	24,759,633.58
8.1.3 Modificaciones a la Ley de Ingresos Estimada	0.00	26,188.94	0.00	26,188.94
8.1.4 Ley de Ingresos Devengada	0.00	18,029,012.36	18,087,026.36	58,014.00
8.1.5 Ley de Ingresos Recaudada	0.00	0.00	18,029,012.36	18,029,012.36
8.2 PRESUPUESTO DE EGRESOS	0.00	176,223,711.76	176,223,711.76	0.00
8.2.1 Presupuesto de Egresos Aprobado	0.00	0.00	42,820,471.00	42,820,471.00
8.2.2 Presupuesto de Egresos por Ejercer	0.00	73,061,237.92	48,176,723.53	24,884,514.39
8.2.3 Modificaciones al Presupuesto de Egresos Aprobado	0.00	29,627,255.20	30,240,766.92	613,511.72
8.2.4 Presupuesto de Egresos Comprometido	0.00	18,549,468.33	18,476,938.83	72,529.50
8.2.5 Presupuesto de Egresos Devengado	0.00	18,476,938.83	18,453,275.56	23,663.27
8.2.6 Presupuesto de Egresos Ejercido	0.00	18,453,275.56	18,055,535.92	397,739.64
8.2.7 Presupuesto de Egresos Pagado	0.00	18,055,535.92	0.00	18,055,535.92

Nota de Gestión Administrativa 17

De conformidad con la nota de gestión administrativa número 17 la Información Contable deberá estar firmada en cada página de la misma e incluir al final la siguiente leyenda:
 "Bajo protesta de decir verdad declaramos que los Estados Financieros y sus notas, son razonablemente correctos y son responsabilidad del emisor"



Instituto Tecnológico Superior de San Pedro, Coahuila COAHUILA DE ZARAGOZA

Balanza de Comprobación del 01/abr/2018 al 30/jun/2018

Cuentas de Mayor con saldo y/o movimientos. (De la cuenta: 1000 a la 9000)

Usr: ARACELY
Rep: rptBalanzaComprobacion

Fecha y hora de Impresión | 12/jul/2018
04:04 p.m.

Nat.	Cuenta	Nombre de la cuenta	SALDO ANTERIOR		MOVIMIENTOS		SALDO ACTUAL	
			DEUDOR	ACREEDOR	DEUDOR	ACREEDOR	DEUDOR	ACREEDOR
D	1000	ACTIVO	\$35,206,792.18	\$0.00	\$30,224,674.19	\$29,579,928.38	\$35,851,537.99	\$0.00
D	1100	ACTIVO CIRCULANTE	\$5,630,271.18	\$0.00	\$28,458,933.79	\$29,579,928.38	\$4,509,276.59	\$0.00
D	1110	EFFECTIVO Y EQUIVALENTES	\$5,451,080.50	\$0.00	\$20,327,893.75	\$21,364,229.55	\$4,414,744.70	\$0.00
D	1111	EFFECTIVO	\$16,000.00	\$0.00	\$8,000.00	\$0.00	\$24,000.00	\$0.00
D	1111-2	Fondos Fijos de Caja	\$16,000.00	\$0.00	\$8,000.00	\$0.00	\$24,000.00	\$0.00
D	1111-2-18	Fondos Fijos de Caja	\$16,000.00	\$0.00	\$8,000.00	\$0.00	\$24,000.00	\$0.00
D	1112	BANCOS/TESORERIA	\$3,223,862.29	\$0.00	\$15,652,206.92	\$17,348,229.55	\$1,527,839.66	\$0.00
D	1112-1	Bancos Moneda Nacional	\$3,223,862.29	\$0.00	\$15,652,206.92	\$17,348,229.55	\$1,527,839.66	\$0.00
D	1112-1-05	Bancos Moneda Nacional - CUENTAS BANCARIAS	\$3,223,862.29	\$0.00	\$15,652,206.92	\$17,348,229.55	\$1,527,839.66	\$0.00
D	1114	INVERSIONES TEMPORALES (HASTA 3 MESES)	\$2,211,218.21	\$0.00	\$4,667,686.83	\$4,016,000.00	\$2,862,905.04	\$0.00
D	1114-1	Inversiones en Moneda Nacional CP	\$2,211,218.21	\$0.00	\$4,667,686.83	\$4,016,000.00	\$2,862,905.04	\$0.00
D	1114-1-05	Inversiones en Moneda Nacional CP - CUENTAS BANCARIAS	\$2,211,218.21	\$0.00	\$4,667,686.83	\$4,016,000.00	\$2,862,905.04	\$0.00
D	1120	DERECHOS A RECIBIR EFFECTIVO O EQUIVALENTES	\$149,443.39	\$0.00	\$8,114,286.45	\$8,173,424.04	\$90,305.80	\$0.00
D	1122	CUENTAS POR COBRAR A CORTO PLAZO	\$0.00	\$0.00	\$7,427,542.74	\$7,427,542.74	\$0.00	\$0.00
D	1123	DEUDORES DIVERSOS POR COBRAR A CORTO PLAZO	\$76,623.80	\$0.00	\$459,812.39	\$530,849.98	\$5,586.21	\$0.00
D	1123-9	Otros Deudores Diversos por Cobrar a CP	\$76,623.80	\$0.00	\$459,812.39	\$530,849.98	\$5,586.21	\$0.00
D	1123-9-01	DEUDORES ALUMNOS	\$0.00	\$0.00	\$0.00	\$0.00	\$0.00	\$0.00
D	1123-9-01-50	DEUDORES ALUMNOS - ALUMNOS	\$0.00	\$0.00	\$0.00	\$0.00	\$0.00	\$0.00
D	1123-9-2	GASTOS A COMPROBAR	\$75,287.38	\$0.00	\$458,918.48	\$530,699.98	\$3,505.88	\$0.00
D	1123-9-2-08	GASTOS A COMPROBAR - EMPLEADOS	\$75,140.87	\$0.00	\$458,918.48	\$530,699.98	\$3,359.37	\$0.00
D	1123-9-2-09	ASIMILADOS A SALARIOS	\$146.51	\$0.00	\$0.00	\$0.00	\$146.51	\$0.00
D	1123-9-6	CONTRIBUCIONES POR RECUPERAR	\$1,336.42	\$0.00	\$893.91	\$150.00	\$2,080.33	\$0.00
D	1123-9-6-2	DEUDORES INFONAVIT	-\$333.61	\$0.00	\$483.61	\$150.00	\$0.00	\$0.00
D	1123-9-6-2-08	DEUDORES INFONAVIT - EMPLEADOS	-\$333.61	\$0.00	\$483.61	\$150.00	\$0.00	\$0.00
D	1124	INGRESOS POR RECUPERAR A CORTO PLAZO	\$72,819.59	\$0.00	\$226,931.32	\$215,031.32	\$84,719.59	\$0.00
D	1124-5	Aprovechamientos por Cobrar	\$1,077.59	\$0.00	\$1,939.66	\$1,939.66	\$1,077.59	\$0.00
D	1124-51	Productos de tipo corriente, Otros Productos que Generan Ingresos Corrientes	\$1,077.59	\$0.00	\$1,939.66	\$1,939.66	\$1,077.59	\$0.00
D	1124-6	Deudores Fiscales en Parcialidades por Cobrar	\$0.00	\$0.00	\$1,785.00	\$1,785.00	\$0.00	\$0.00
D	1124-61	Otros Aprovechamientos	\$0.00	\$0.00	\$1,785.00	\$1,785.00	\$0.00	\$0.00
D	1150	ALMACENES	\$29,747.29	\$0.00	\$16,753.59	\$42,274.79	\$4,226.09	\$0.00
D	1151	ALMACÉN DE MATERIALES Y SUMINISTROS DE CONSUMO	\$29,747.29	\$0.00	\$16,753.59	\$42,274.79	\$4,226.09	\$0.00
D	1151-1	Materiales de Administración, Emisión de Documentos y Artículos Oficiales	\$27,504.08	\$0.00	\$16,753.59	\$42,274.79	\$1,982.88	\$0.00
D	1151-3	Materiales y Artículos de Construcción y de Reparación	\$1,364.74	\$0.00	\$0.00	\$0.00	\$1,364.74	\$0.00
D	1151-8	Herramientas, Refacciones y Accesorios Menores para Consumo	\$878.47	\$0.00	\$0.00	\$0.00	\$878.47	\$0.00
D	1200	ACTIVO NO CIRCULANTE	\$29,576,521.00	\$0.00	\$1,765,740.40	\$0.00	\$31,342,261.40	\$0.00
D	1230	BIENES INMUEBLES, INFRAESTRUCTURA Y CONSTRUCCIONES EN PROCESO	\$24,905,749.61	\$0.00	\$0.00	\$0.00	\$24,905,749.61	\$0.00
D	1231	TERRENOS	\$22,776,506.00	\$0.00	\$0.00	\$0.00	\$22,776,506.00	\$0.00
D	1233	EDIFICIOS NO HABITACIONALES	\$1,362,064.49	\$0.00	\$0.00	\$0.00	\$1,362,064.49	\$0.00
D	1239	OTROS BIENES INMUEBLES	\$767,179.12	\$0.00	\$0.00	\$0.00	\$767,179.12	\$0.00
D	1240	BIENES MUEBLES	\$11,853,717.37	\$0.00	\$1,765,740.40	\$0.00	\$13,619,457.77	\$0.00
D	1241	MOBILIARIO Y EQUIPO DE ADMINISTRACIÓN	\$3,469,955.58	\$0.00	-\$3,259.60	\$0.00	\$3,466,695.98	\$0.00
D	1241-1	Muebles de Oficina y Estantería	\$592,066.70	\$0.00	\$0.00	\$0.00	\$592,066.70	\$0.00
D	1241-2	Muebles, Excepto de Oficina y Estantería	\$13,082.95	\$0.00	\$0.00	\$0.00	\$13,082.95	\$0.00
D	1241-3	Equipo de Cómputo y de Tecnologías de la Información	\$2,680,350.91	\$0.00	-\$3,259.60	\$0.00	\$2,677,091.31	\$0.00
D	1241-9	Otros Mobiliarios y Equipos de Administración	\$184,455.02	\$0.00	\$0.00	\$0.00	\$184,455.02	\$0.00
D	1242	MOBILIARIO Y EQUIPO EDUCACIONAL Y RECREATIVO	\$1,411,176.13	\$0.00	\$1,769,000.00	\$0.00	\$3,180,176.13	\$0.00



Usr: ARACELY
Rep: rptBalanzaComprobacion

Instituto Tecnológico Superior de San Pedro, Coahuila COAHUILA DE ZARAGOZA

Balanza de Comprobación del 01/abr/2018 al 30/jun/2018
Cuentas de Mayor con saldo y/o movimientos. (De la cuenta: 1000 a la 9000)

Fecha y hora de Impresión | 12/jul/2018
04:04 p.m.

Nat.	Cuenta	Nombre de la cuenta	SALDO ANTERIOR		MOVIMIENTOS		SALDO ACTUAL	
			DEUDOR	ACREEDOR	DEUDOR	ACREEDOR	DEUDOR	ACREEDOR
D	1242-1	Equipos y Aparatos Audiovisuales	\$523,392.74	\$0.00	\$0.00	\$0.00	\$523,392.74	\$0.00
D	1242-3	Cámaras Fotográficas y de Video	\$11,187.04	\$0.00	\$0.00	\$0.00	\$11,187.04	\$0.00
D	1242-9	Otro Mobiliario y Equipo Educativo y Recreativo	\$876,596.35	\$0.00	\$1,769,000.00	\$0.00	\$2,645,596.35	\$0.00
D	1243	EQUIPO E INSTRUMENTAL MÉDICO Y DE LABORATORIO	\$1,116,810.95	\$0.00	\$0.00	\$0.00	\$1,116,810.95	\$0.00
D	1243-1	Equipo Médico y de Laboratorio	\$1,099,062.95	\$0.00	\$0.00	\$0.00	\$1,099,062.95	\$0.00
D	1243-2	Instrumental Médico y de Laboratorio	\$17,748.00	\$0.00	\$0.00	\$0.00	\$17,748.00	\$0.00
D	1244	Vehículos y Equipo de Transporte	\$3,721,454.00	\$0.00	\$0.00	\$0.00	\$3,721,454.00	\$0.00
D	1244-1	VEHÍCULOS Y EQUIPO TERRESTRE	\$2,911,600.00	\$0.00	\$0.00	\$0.00	\$2,911,600.00	\$0.00
D	1244-2	Carrocerías y Remolques	\$809,854.00	\$0.00	\$0.00	\$0.00	\$809,854.00	\$0.00
D	1246	MAQUINARIA, OTROS EQUIPOS Y HERRAMIENTAS	\$2,134,320.71	\$0.00	\$0.00	\$0.00	\$2,134,320.71	\$0.00
D	1246-1	Maquinaria y Equipo Agropecuario	\$228,422.81	\$0.00	\$0.00	\$0.00	\$228,422.81	\$0.00
D	1246-2	Maquinaria y Equipo Industrial	\$1,437,640.20	\$0.00	\$0.00	\$0.00	\$1,437,640.20	\$0.00
D	1246-3	Maquinaria y Equipo de Construcción	\$19,894.00	\$0.00	\$0.00	\$0.00	\$19,894.00	\$0.00
D	1246-4	Sistemas de Aire Acondicionado, Calefacción y de Refrigeración Industrial y Comercial	\$272,916.94	\$0.00	\$0.00	\$0.00	\$272,916.94	\$0.00
D	1246-5	Equipo de Comunicación y Telecomunicación	\$23,586.40	\$0.00	\$0.00	\$0.00	\$23,586.40	\$0.00
D	1246-6	Equipos de Generación Eléctrica, Aparatos y Accesorios Eléctricos	\$49,891.34	\$0.00	\$0.00	\$0.00	\$49,891.34	\$0.00
D	1246-7	Herramientas y Máquinas-Herramienta	\$70,382.22	\$0.00	\$0.00	\$0.00	\$70,382.22	\$0.00
D	1246-9	Otros Equipos	\$31,586.80	\$0.00	\$0.00	\$0.00	\$31,586.80	\$0.00
D	1250	ACTIVOS INTANGIBLES	\$190,057.44	\$0.00	\$0.00	\$0.00	\$190,057.44	\$0.00
D	1251	SOFTWARE	\$158,640.00	\$0.00	\$0.00	\$0.00	\$158,640.00	\$0.00
D	1254	LICENCIAS	\$31,417.44	\$0.00	\$0.00	\$0.00	\$31,417.44	\$0.00
D	1254-1	Licencias Informáticas e Intelectuales	\$31,417.44	\$0.00	\$0.00	\$0.00	\$31,417.44	\$0.00
A	1260	DEPRECIACIÓN, DETERIORO Y AMORTIZACIÓN ACUMULADA DE BIENES	\$0.00	\$7,373,003.42	\$0.00	\$0.00	\$0.00	\$7,373,003.42
A	1261	DEPRECIACIÓN ACUMULADA DE BIENES INMUEBLES	\$0.00	\$481,628.57	\$0.00	\$0.00	\$0.00	\$481,628.57
A	1261-2	Depreciación Acumulada de Viviendas.	\$0.00	\$77,541.08	\$0.00	\$0.00	\$0.00	\$77,541.08
A	1261-3	Depreciación Acumulada de Edificios no Habitacionales.	\$0.00	\$90,349.83	\$0.00	\$0.00	\$0.00	\$90,349.83
A	1261-9	Depreciación Acumulada de Otros Bienes Inmuebles	\$0.00	\$313,737.66	\$0.00	\$0.00	\$0.00	\$313,737.66
A	1263	DEPRECIACIÓN ACUMULADA DE BIENES MUEBLES	\$0.00	\$6,891,374.85	\$0.00	\$0.00	\$0.00	\$6,891,374.85
A	1263-1	Depreciación Acumulada de Mobiliario y Equipo de Administración.	\$0.00	\$2,829,990.48	\$0.00	\$0.00	\$0.00	\$2,829,990.48
A	1263-2	Depreciación Acumulada de Mobiliario y Equipo Educativo y Recreativo.	\$0.00	\$987,680.89	\$0.00	\$0.00	\$0.00	\$987,680.89
A	1263-3	Depreciación Acumulada de Instrumental Médico y de Laboratorio.	\$0.00	\$915,293.51	\$0.00	\$0.00	\$0.00	\$915,293.51
A	1263-4	Depreciación Acumulada de Equipo de Transporte.	\$0.00	\$1,814,165.22	\$0.00	\$0.00	\$0.00	\$1,814,165.22
A	1263-6	Depreciación Acumulada de Maquinaria, otros Equipos y Herramientas.	\$0.00	\$344,244.75	\$0.00	\$0.00	\$0.00	\$344,244.75
A	2000	PASIVO	\$0.00	\$2,113,310.68	\$10,905,684.06	\$11,524,684.25	\$0.00	\$2,732,310.87
A	2100	PASIVO CIRCULANTE	\$0.00	\$690,811.68	\$10,905,684.06	\$11,524,684.25	\$0.00	\$1,309,811.87
A	2110	CUENTAS POR PAGAR A CORTO PLAZO	\$0.00	\$690,811.68	\$10,905,684.06	\$10,690,505.08	\$0.00	\$475,632.70
A	2111	SERVICIOS PERSONALES POR PAGAR A CORTO PLAZO	\$0.00	\$0.00	\$5,599,160.17	\$5,599,160.17	\$0.00	\$0.00
A	2111-1	Remuneración por pagar al Personal de carácter permanente a CP	\$0.00	\$0.00	\$3,927,216.97	\$3,927,216.97	\$0.00	\$0.00
A	2111-2	Remuneración por pagar al Personal de carácter transitorio a CP	\$0.00	\$0.00	\$109,315.92	\$109,315.92	\$0.00	\$0.00
A	2111-3	Remuneraciones Adicionales y Especiales por Pagar a CP	\$0.00	\$0.00	\$319,001.46	\$319,001.46	\$0.00	\$0.00
A	2111-4	Seguridad Social y Seguros por pagar a CP	\$0.00	\$0.00	\$815,405.37	\$815,405.37	\$0.00	\$0.00
A	2111-5	Otras prestaciones sociales y económicas por pagar a CP	\$0.00	\$0.00	\$428,220.45	\$428,220.45	\$0.00	\$0.00
A	2112	PROVEEDORES POR PAGAR A CORTO PLAZO	\$0.00	\$243,411.15	\$3,987,837.21	\$3,769,734.73	\$0.00	\$25,308.67
A	2112-1	Deudas por Adquisición de Bienes y Contratación de Servicios por Pagar a CP	\$0.00	\$240,151.55	\$2,136,152.38	\$1,918,020.90	\$0.00	\$22,020.07



Usr: ARACELY
Rep: rptBalanzaComprobacion

Instituto Tecnológico Superior de San Pedro, Coahuila COAHUILA DE ZARAGOZA

Balanza de Comprobación del 01/abr/2018 al 30/jun/2018
Cuentas de Mayor con saldo y/o movimientos. (De la cuenta: 1000 a la 9000)

Fecha y hora de Impresión | 12/jul/2018
04:04 p.m.

Nat.	Cuenta	Nombre de la cuenta	SALDO ANTERIOR		MOVIMIENTOS		SALDO ACTUAL	
			DEUDOR	ACREEDOR	DEUDOR	ACREEDOR	DEUDOR	ACREEDOR
A	2112-2	Deudas por Adquisición de Bienes Inmuebles, Muebles e Intangibles por Pagar a CP	\$0.00	\$3,259.60	\$1,851,684.83	\$1,851,713.83	\$0.00	\$3,288.60
A	2115	TRANSFERENCIAS OTORGADAS POR PAGAR A CORTO PLAZO	\$0.00	\$0.00	\$28,350.00	\$28,350.00	\$0.00	\$0.00
A	2117	RETENCIONES Y CONTRIBUCIONES POR PAGAR A CORTO PLAZO	\$0.00	\$445,615.53	\$1,290,336.68	\$1,293,260.18	\$0.00	\$448,539.03
A	2117-01	Retenciones de Impuestos por Pagar a CP	\$0.00	\$303,020.67	\$689,033.00	\$585,440.67	\$0.00	\$199,428.34
A	2117-01-10	Retenciones de Impuestos por Pagar a CP - OTROS	\$0.00	\$303,020.67	\$689,033.00	\$585,440.67	\$0.00	\$199,428.34
A	2117-02	Retenciones del Sistema de Seguridad Social por Pagar a CP	\$0.00	\$142,486.82	\$325,506.97	\$417,579.46	\$0.00	\$234,559.31
A	2117-02-06	Retenciones del Sistema de Seguridad Social por Pagar a CP - DEPENDENCIAS EXTERNAS	\$0.00	\$142,486.82	\$325,506.97	\$417,579.46	\$0.00	\$234,559.31
A	2117-03	Impuesto y Derechos por Pagar a CP	\$0.00	\$107.95	\$303.00	\$310.34	\$0.00	\$115.29
A	2117-03-14	APORTACION CUOTAS INFONAVIT	\$0.00	-\$0.21	\$0.00	\$0.00	\$0.00	-\$0.21
A	2117-03-15	IVA ARRENDAMIENTO	\$0.00	\$108.16	\$303.00	\$310.34	\$0.00	\$115.50
A	2117-09	Otras Retenciones y Contribuciones por Pagar a CP	\$0.00	\$0.09	\$170,813.71	\$185,249.71	\$0.00	\$14,436.09
A	2117-09-10	Otras Retenciones y Contribuciones por Pagar a CP - OTROS	\$0.00	\$0.00	\$42,434.64	\$42,434.64	\$0.00	\$0.00
A	2117-09-11	RETENCION PENSION ALIMENTICIA	\$0.00	-\$0.53	\$42,434.64	\$42,434.64	\$0.00	-\$0.53
A	2117-09-12	RETENCION SEGURO DE VIDA	\$0.00	\$0.62	\$85,944.43	\$85,944.43	\$0.00	\$0.62
A	2119	OTRAS CUENTAS POR PAGAR A CORTO PLAZO	\$0.00	\$1,785.00	\$0.00	\$0.00	\$0.00	\$1,785.00
A	2119-09	Otras cuentas por Pagar a CP	\$0.00	\$1,785.00	\$0.00	\$0.00	\$0.00	\$1,785.00
A	2119-09-13	ACREEDORES ALUMNOS - ALUMNOS	\$0.00	\$1,785.00	\$0.00	\$0.00	\$0.00	\$1,785.00
A	2160	FONDOS Y BIENES DE TERCEROS EN GARANTÍA Y/O ADMINISTRACIÓN A CORTO PLAZO	\$0.00	\$0.00	\$0.00	\$834,179.17	\$0.00	\$834,179.17
A	2162	FONDOS EN ADMINISTRACIÓN A CORTO PLAZO	\$0.00	\$0.00	\$0.00	\$834,179.17	\$0.00	\$834,179.17
A	2200	PASIVO NO CIRCULANTE	\$0.00	\$1,422,499.00	\$0.00	\$0.00	\$0.00	\$1,422,499.00
A	2260	PROVISIONES A LARGO PLAZO	\$0.00	\$1,422,499.00	\$0.00	\$0.00	\$0.00	\$1,422,499.00
A	2269	OTRAS PROVISIONES A LARGO PLAZO	\$0.00	\$1,422,499.00	\$0.00	\$0.00	\$0.00	\$1,422,499.00
A	2269-1	RESERVA POR OBLIGACIONES LABORALES	\$0.00	\$1,422,499.00	\$0.00	\$0.00	\$0.00	\$1,422,499.00
A	3000	HACIENDA PÚBLICA/PATRIMONIO	\$0.00	\$30,945,577.52	\$0.00	\$0.00	\$0.00	\$30,945,577.52
A	3100	HACIENDA PÚBLICA/PATRIMONIO CONTRIBUIDO	\$0.00	\$29,715,129.78	\$0.00	\$0.00	\$0.00	\$29,715,129.78
A	3110	APORTACIONES	\$0.00	\$29,715,129.78	\$0.00	\$0.00	\$0.00	\$29,715,129.78
A	3200	HACIENDA PÚBLICA /PATRIMONIO GENERADO	\$0.00	\$1,230,447.74	\$0.00	\$0.00	\$0.00	\$1,230,447.74
A	3210	RESULTADOS DEL EJERCICIO (AHORRO/ DESAHORRO)	\$0.00	\$0.00	\$0.00	\$0.00	\$0.00	\$0.00
A	3220	RESULTADOS DE EJERCICIOS ANTERIORES	\$0.00	\$1,230,447.74	\$0.00	\$0.00	\$0.00	\$1,230,447.74
A	4000	INGRESOS Y OTROS BENEFICIOS	\$0.00	\$10,464,526.42	\$0.00	\$7,677,476.69	\$0.00	\$18,142,003.11
A	4100	INGRESOS DE GESTIÓN	\$0.00	\$2,730,338.66	\$0.00	\$226,931.32	\$0.00	\$2,957,269.98
A	4140	DERECHOS	\$0.00	\$2,722,929.00	\$0.00	\$223,206.66	\$0.00	\$2,946,135.66
A	4149	OTROS DERECHOS	\$0.00	\$2,722,929.00	\$0.00	\$223,206.66	\$0.00	\$2,946,135.66
A	4149-01	Inscripciones, cursos y servicios	\$0.00	\$2,722,929.00	\$0.00	\$223,206.66	\$0.00	\$2,946,135.66
A	4149-01-001	INSCRIPCIONES	\$0.00	\$2,322,048.00	\$0.00	\$31,200.00	\$0.00	\$2,353,248.00
A	4149-01-002	SERVICIOS	\$0.00	\$400,881.00	\$0.00	\$192,006.66	\$0.00	\$592,887.66
A	4150	PRODUCTOS DE TIPO CORRIENTE	\$0.00	\$689.66	\$0.00	\$1,939.66	\$0.00	\$2,629.32
A	4159	OTROS PRODUCTOS QUE GENERAN INGRESOS CORRIENTES	\$0.00	\$689.66	\$0.00	\$1,939.66	\$0.00	\$2,629.32
A	4159-01	RENTAS	\$0.00	\$689.66	\$0.00	\$1,939.66	\$0.00	\$2,629.32
A	4160	APROVECHAMIENTOS DE TIPO CORRIENTE	\$0.00	\$6,720.00	\$0.00	\$1,785.00	\$0.00	\$8,505.00
A	4169	OTROS APROVECHAMIENTOS	\$0.00	\$6,720.00	\$0.00	\$1,785.00	\$0.00	\$8,505.00
A	4169-01	INSCRIPCIONES, CURSOS Y SERVICIOS	\$0.00	\$2,000.00	\$0.00	\$200.00	\$0.00	\$2,200.00
A	4169-01-001	DESCUENTOS Y RECARGOS	\$0.00	\$2,000.00	\$0.00	\$200.00	\$0.00	\$2,200.00
A	4169-02	SANCCIONES ADMINISTRATIVAS Y FISCALES	\$0.00	\$4,720.00	\$0.00	\$1,585.00	\$0.00	\$6,305.00
A	4169-02-001	MULTAS Y ACCESORIOS	\$0.00	\$4,720.00	\$0.00	\$1,585.00	\$0.00	\$6,305.00



Usr: ARACELY
Rep: rptBalanzaComprobacion

Instituto Tecnológico Superior de San Pedro, Coahuila COAHUILA DE ZARAGOZA

Balanza de Comprobación del 01/abr/2018 al 30/jun/2018
Cuentas de Mayor con saldo y/o movimientos. (De la cuenta: 1000 a la 9000)

Fecha y hora de Impresión | 12/jul/2018
04:04 p.m.

Nat.	Cuenta	Nombre de la cuenta	SALDO ANTERIOR		MOVIMIENTOS		SALDO ACTUAL	
			DEUDOR	ACREEDOR	DEUDOR	ACREEDOR	DEUDOR	ACREEDOR
A	4200	PARTICIPACIONES, APORTACIONES, TRANSFERENCIAS, ASIGNACIONES, SUBSIDIOS Y OTRAS AYUDAS	\$0.00	\$7,702,733.64	\$0.00	\$7,427,542.74	\$0.00	\$15,130,276.38
A	4210	PARTICIPACIONES Y APORTACIONES	\$0.00	\$7,702,733.64	\$0.00	\$7,427,542.74	\$0.00	\$15,130,276.38
A	4211	PARTICIPACIONES	\$0.00	\$7,702,733.64	\$0.00	\$7,427,542.74	\$0.00	\$15,130,276.38
A	4211-01	participaciones y fondos	\$0.00	\$7,702,733.64	\$0.00	\$7,427,542.74	\$0.00	\$15,130,276.38
A	4211-01-001	participaciones	\$0.00	\$7,702,733.64	\$0.00	\$7,427,542.74	\$0.00	\$15,130,276.38
A	4211-01-001-001	participaciones federales, fondo general	\$0.00	\$4,324,426.00	\$0.00	\$4,049,235.00	\$0.00	\$8,373,661.00
A	4211-01-001-002	participaciones estatales, fondo general	\$0.00	\$3,378,307.64	\$0.00	\$3,378,307.74	\$0.00	\$6,756,615.38
A	4300	OTROS INGRESOS Y BENEFICIOS	\$0.00	\$31,454.12	\$0.00	\$23,002.63	\$0.00	\$54,456.75
A	4310	INGRESOS FINANCIEROS	\$0.00	\$31,454.12	\$0.00	\$23,002.63	\$0.00	\$54,456.75
A	4311	INTERESES GANADOS DE VALORES, CRÉDITOS, BONOS Y OTROS	\$0.00	\$31,454.12	\$0.00	\$23,002.63	\$0.00	\$54,456.75
A	4311-01	Intereses por Créditos, Bonos y Títulos y Valores Internos	\$0.00	\$31,454.12	\$0.00	\$23,002.63	\$0.00	\$54,456.75
A	4311-01-001	intereses bancarios y de inversion	\$0.00	\$31,454.12	\$0.00	\$23,002.63	\$0.00	\$54,456.75
A	4311-01-001-001	intereses por inversion	\$0.00	\$31,454.12	\$0.00	\$23,002.63	\$0.00	\$54,456.75
D	5000	GASTOS Y OTRAS PÉRDIDAS	\$8,316,622.44	\$0.00	\$7,651,731.07	\$0.00	\$15,968,353.51	\$0.00
D	5100	GASTOS DE FUNCIONAMIENTO	\$8,188,742.44	\$0.00	\$7,620,861.07	\$0.00	\$15,809,603.51	\$0.00
D	5110	SERVICIOS PERSONALES	\$6,076,373.28	\$0.00	\$5,599,160.17	\$0.00	\$11,675,533.45	\$0.00
D	5111	REMUNERACIONES AL PERSONAL DE CARÁCTER PERMANENTE	\$3,964,997.66	\$0.00	\$3,927,216.97	\$0.00	\$7,892,214.63	\$0.00
D	5112	REMUNERACIONES AL PERSONAL DE CARÁCTER TRANSITORIO	\$57,664.48	\$0.00	\$109,315.92	\$0.00	\$166,980.40	\$0.00
D	5113	REMUNERACIONES ADICIONALES Y ESPECIALES	\$959,584.57	\$0.00	\$319,001.46	\$0.00	\$1,278,586.03	\$0.00
D	5114	SEGURIDAD SOCIAL	\$676,997.52	\$0.00	\$815,405.37	\$0.00	\$1,492,402.89	\$0.00
D	5115	OTRAS PRESTACIONES SOCIALES Y ECONÓMICAS	\$417,129.05	\$0.00	\$428,220.45	\$0.00	\$845,349.50	\$0.00
D	5120	MATERIALES Y SUMINISTROS	\$781,209.55	\$0.00	\$583,587.63	\$0.00	\$1,364,797.18	\$0.00
D	5121	MATERIALES DE ADMINISTRACIÓN, EMISIÓN DE DOCUMENTOS Y ARTÍCULOS OFICIALES	\$312,932.99	\$0.00	\$312,259.19	\$0.00	\$625,192.18	\$0.00
D	5122	ALIMENTOS Y UTENSILIOS	\$8,012.56	\$0.00	\$14,915.73	\$0.00	\$22,928.29	\$0.00
D	5123	MATERIAS PRIMAS Y MATERIALES DE PRODUCCIÓN Y COMERCIALIZACIÓN	\$0.00	\$0.00	\$13,664.80	\$0.00	\$13,664.80	\$0.00
D	5124	MATERIALES Y ARTÍCULOS DE CONSTRUCCIÓN Y DE REPARACIÓN	\$78,023.49	\$0.00	\$86,990.80	\$0.00	\$165,014.29	\$0.00
D	5125	PRODUCTOS QUÍMICOS, FARMACÉUTICOS Y DE LABORATORIO	\$14,239.62	\$0.00	\$19,177.62	\$0.00	\$33,417.24	\$0.00
D	5126	COMBUSTIBLES, LUBRICANTES Y ADITIVOS	\$205,068.87	\$0.00	\$115,137.75	\$0.00	\$320,206.62	\$0.00
D	5127	VESTUARIO, BLANCOS, PRENDAS DE PROTECCIÓN Y ARTÍCULOS DEPORTIVOS	\$135,779.77	\$0.00	\$6,107.40	\$0.00	\$141,887.17	\$0.00
D	5129	HERRAMIENTAS, REFACCIONES Y ACCESORIOS MENORES	\$27,152.25	\$0.00	\$15,334.34	\$0.00	\$42,486.59	\$0.00
D	5130	SERVICIOS GENERALES	\$1,331,159.61	\$0.00	\$1,438,113.27	\$0.00	\$2,769,272.88	\$0.00
D	5131	SERVICIOS BÁSICOS	\$199,032.11	\$0.00	\$242,279.19	\$0.00	\$441,311.30	\$0.00
D	5132	SERVICIOS DE ARRENDAMIENTO	\$27,591.01	\$0.00	\$149,072.26	\$0.00	\$176,663.27	\$0.00
D	5133	SERVICIOS PROFESIONALES, CIENTÍFICOS Y TÉCNICOS Y OTROS SERVICIOS	\$47,214.94	\$0.00	\$326,480.27	\$0.00	\$373,695.21	\$0.00
D	5134	SERVICIOS FINANCIEROS, BANCARIOS Y COMERCIALES	\$51,026.02	\$0.00	\$3,173.76	\$0.00	\$54,199.78	\$0.00
D	5135	SERVICIOS DE INSTALACIÓN, REPARACIÓN, MANTENIMIENTO Y CONSERVACIÓN	\$496,360.34	\$0.00	\$117,616.39	\$0.00	\$613,976.73	\$0.00
D	5136	SERVICIOS DE COMUNICACIÓN SOCIAL Y PUBLICIDAD	\$145,285.36	\$0.00	\$40,654.60	\$0.00	\$185,939.96	\$0.00
D	5137	SERVICIOS DE TRASLADO Y VIÁTICOS	\$183,026.88	\$0.00	\$261,745.35	\$0.00	\$444,772.23	\$0.00
D	5138	SERVICIOS OFICIALES	\$108,661.95	\$0.00	\$192,411.45	\$0.00	\$301,073.40	\$0.00
D	5139	OTROS SERVICIOS GENERALES	\$72,961.00	\$0.00	\$104,680.00	\$0.00	\$177,641.00	\$0.00



Usr: ARACELY
Rep: rptBalanzaComprobacion

Instituto Tecnológico Superior de San Pedro, Coahuila COAHUILA DE ZARAGOZA

Balanza de Comprobación del 01/abr/2018 al 30/jun/2018
Cuentas de Mayor con saldo y/o movimientos. (De la cuenta: 1000 a la 9000)

Fecha y hora de Impresión | 12/jul/2018
04:04 p.m.

Nat.	Cuenta	Nombre de la cuenta	SALDO ANTERIOR		MOVIMIENTOS		SALDO ACTUAL	
			DEUDOR	ACREEDOR	DEUDOR	ACREEDOR	DEUDOR	ACREEDOR
D	5200	TRANSFERENCIAS, ASIGNACIONES, SUBSIDIOS Y OTRAS AYUDAS	\$126,800.00	\$0.00	\$28,350.00	\$0.00	\$155,150.00	\$0.00
D	5240	AYUDAS SOCIALES	\$126,800.00	\$0.00	\$28,350.00	\$0.00	\$155,150.00	\$0.00
D	5241	AYUDAS SOCIALES A PERSONAS	\$126,800.00	\$0.00	\$4,350.00	\$0.00	\$131,150.00	\$0.00
D	5243	AYUDAS SOCIALES A INSTITUCIONES	\$0.00	\$0.00	\$24,000.00	\$0.00	\$24,000.00	\$0.00
D	5500	OTROS GASTOS Y PÉRDIDAS EXTRAORDINARIAS	\$1,080.00	\$0.00	\$2,520.00	\$0.00	\$3,600.00	\$0.00
D	5590	OTROS GASTOS	\$1,080.00	\$0.00	\$2,520.00	\$0.00	\$3,600.00	\$0.00
D	5599	OTROS GASTOS VARIOS	\$1,080.00	\$0.00	\$2,520.00	\$0.00	\$3,600.00	\$0.00
D	7000	CUENTAS DE ORDEN CONTABLES	\$0.00	\$0.00	\$822,966.45	\$822,966.45	\$0.00	\$0.00
D	7700	DEUDORES DIVERSOS	\$0.00	\$0.00	\$822,966.45	\$822,966.45	\$0.00	\$0.00
D	7710	DEUDORES POR SUBSIDIOS	\$48,797,930.02	\$0.00	\$782,866.45	\$0.00	\$49,580,796.47	\$0.00
D	7720	DEUDORES ALUMNOS	\$71,742.00	\$0.00	\$26,000.00	\$14,100.00	\$83,642.00	\$0.00
D	7740	ADEUDOS DE ALUMNOS COBRADOS	\$0.00	\$0.00	\$0.00	\$0.00	\$0.00	\$0.00
A	7750	ADEUDOS PENDIENTES POR RECUPERAR-ALUMNOS	\$0.00	\$71,742.00	\$14,100.00	\$26,000.00	\$0.00	\$83,642.00
A	7760	DEUDORES POR MINISTRACIÓN	\$0.00	\$48,797,930.02	\$0.00	\$782,866.45	\$0.00	\$49,580,796.47
D	8000	CUENTAS DE ORDEN PRESUPUESTARIAS	\$0.00	\$0.00	\$94,005,572.18	\$94,005,572.18	\$0.00	\$0.00
D	8100	LEY DE INGRESOS	\$0.00	\$0.00	\$15,308,622.54	\$15,308,622.54	\$0.00	\$0.00
D	8110	LEY DE INGRESOS ESTIMADA	\$42,820,471.00	\$0.00	\$0.00	\$0.00	\$42,820,471.00	\$0.00
D	8110-44	Otros Derechos	\$5,753,818.00	\$0.00	\$0.00	\$0.00	\$5,753,818.00	\$0.00
D	8110-44-01	Inscripciones, cursos y servicios	\$5,753,818.00	\$0.00	\$0.00	\$0.00	\$5,753,818.00	\$0.00
D	8110-44-01-001	INSCRIPCIONES	\$4,890,473.77	\$0.00	\$0.00	\$0.00	\$4,890,473.77	\$0.00
D	8110-44-01-002	SERVICIOS	\$863,344.23	\$0.00	\$0.00	\$0.00	\$863,344.23	\$0.00
D	8110-51-04	Productos de tipo corriente, Otros Productos que Generan Ingresos Corrientes	\$19,756.55	\$0.00	\$0.00	\$0.00	\$19,756.55	\$0.00
D	8110-51-04-01	RENTAS	\$19,756.55	\$0.00	\$0.00	\$0.00	\$19,756.55	\$0.00
D	8110-61-09	Otros Aprovechamientos	\$22,170.47	\$0.00	\$0.00	\$0.00	\$22,170.47	\$0.00
D	8110-61-09-01	INSCRIPCIONES, CURSOS Y SERVICIOS	\$16,927.00	\$0.00	\$0.00	\$0.00	\$16,927.00	\$0.00
D	8110-61-09-01-001	DESCUENTOS Y RECARGOS	\$16,927.00	\$0.00	\$0.00	\$0.00	\$16,927.00	\$0.00
D	8110-61-09-02	SANCIONES ADMINISTRATIVAS Y FISCALES	\$5,243.47	\$0.00	\$0.00	\$0.00	\$5,243.47	\$0.00
D	8110-61-09-02-001	MULTAS Y ACCESORIOS	\$5,243.47	\$0.00	\$0.00	\$0.00	\$5,243.47	\$0.00
D	8110-81	Participaciones	\$37,024,725.98	\$0.00	\$0.00	\$0.00	\$37,024,725.98	\$0.00
D	8110-81-01	participaciones y fondos	\$37,024,725.98	\$0.00	\$0.00	\$0.00	\$37,024,725.98	\$0.00
D	8110-81-01-001	participaciones	\$37,024,725.98	\$0.00	\$0.00	\$0.00	\$37,024,725.98	\$0.00
D	8110-81-01-001-001	participaciones federales, fondo general	\$18,562,362.99	\$0.00	\$0.00	\$0.00	\$18,562,362.99	\$0.00
D	8110-81-01-001-002	participaciones estatales, fondo general	\$18,462,362.99	\$0.00	\$0.00	\$0.00	\$18,462,362.99	\$0.00
A	8120	LEY DE INGRESOS POR EJECUTAR	\$0.00	\$32,400,013.22	\$7,654,474.06	\$14,094.42	\$0.00	\$24,759,633.58
A	8120-44	Otros Derechos	\$0.00	\$3,043,503.52	\$223,206.66	\$13,607.89	\$0.00	\$2,833,904.75
A	8120-44-01	Inscripciones, cursos y servicios	\$0.00	\$3,043,503.52	\$223,206.66	\$13,607.89	\$0.00	\$2,833,904.75
A	8120-44-01-001	INSCRIPCIONES	\$0.00	\$2,568,425.77	\$31,200.00	\$0.00	\$0.00	\$2,537,225.77
A	8120-44-01-002	SERVICIOS	\$0.00	\$475,077.75	\$192,006.66	\$13,607.89	\$0.00	\$296,678.98
A	8120-51-04	Productos de tipo corriente, Otros Productos que Generan Ingresos Corrientes	\$0.00	\$19,066.89	\$1,939.66	\$0.00	\$0.00	\$17,127.23
A	8120-51-04-01	RENTAS	\$0.00	\$19,066.89	\$1,939.66	\$0.00	\$0.00	\$17,127.23
A	8120-61-09	Otros Aprovechamientos	\$0.00	\$15,450.47	\$1,785.00	\$486.53	\$0.00	\$14,152.00
A	8120-61-09-01	INSCRIPCIONES, CURSOS Y SERVICIOS	\$0.00	\$14,927.00	\$200.00	\$0.00	\$0.00	\$14,727.00
A	8120-61-09-01-001	DESCUENTOS Y RECARGOS	\$0.00	\$14,927.00	\$200.00	\$0.00	\$0.00	\$14,727.00
A	8120-61-09-02	SANCIONES ADMINISTRATIVAS Y FISCALES	\$0.00	\$523.47	\$1,585.00	\$486.53	\$0.00	-\$575.00
A	8120-61-09-02-001	MULTAS Y ACCESORIOS	\$0.00	\$523.47	\$1,585.00	\$486.53	\$0.00	-\$575.00
A	8120-81	Participaciones	\$0.00	\$29,321,992.34	\$7,427,542.74	\$0.00	\$0.00	\$21,894,449.60
A	8120-81-01	participaciones y fondos	\$0.00	\$29,321,992.34	\$7,427,542.74	\$0.00	\$0.00	\$21,894,449.60



Usr: ARACELY
Rep: rptBalanzaComprobacion

Instituto Tecnológico Superior de San Pedro, Coahuila COAHUILA DE ZARAGOZA

Balanza de Comprobación del 01/abr/2018 al 30/jun/2018
Cuentas de Mayor con saldo y/o movimientos. (De la cuenta: 1000 a la 9000)

Fecha y hora de Impresión | 12/jul/2018
04:04 p.m.

Nat.	Cuenta	Nombre de la cuenta	SALDO ANTERIOR		MOVIMIENTOS		SALDO ACTUAL	
			DEUDOR	ACREEDOR	DEUDOR	ACREEDOR	DEUDOR	ACREEDOR
A	8120-81-01-001	participaciones	\$0.00	\$29,321,992.34	\$7,427,542.74	\$0.00	\$0.00	\$21,894,449.60
A	8120-81-01-001-001	participaciones federales, fondo general	\$0.00	\$14,237,936.99	\$4,049,235.00	\$0.00	\$0.00	\$10,188,701.99
A	8120-81-01-001-002	participaciones estatales, fondo general	\$0.00	\$15,084,055.35	\$3,378,307.74	\$0.00	\$0.00	\$11,705,747.61
D	8130	MODIFICACIONES A LA LEY DE INGRESOS ESTIMADA	\$12,094.52	\$0.00	\$14,094.42	\$0.00	\$26,188.94	\$0.00
D	8130-44	Otros Derechos	\$12,094.52	\$0.00	\$13,607.89	\$0.00	\$25,702.41	\$0.00
D	8130-44-01	Inscripciones, cursos y servicios	\$12,094.52	\$0.00	\$13,607.89	\$0.00	\$25,702.41	\$0.00
D	8130-44-01-002	SERVICIOS	\$12,094.52	\$0.00	\$13,607.89	\$0.00	\$25,702.41	\$0.00
D	8130-61-09	Otros Aprovechamientos	\$0.00	\$0.00	\$486.53	\$0.00	\$486.53	\$0.00
D	8130-61-09-02	SANCIONES ADMINISTRATIVAS Y FISCALES	\$0.00	\$0.00	\$486.53	\$0.00	\$486.53	\$0.00
D	8130-61-09-02-001	MULTAS Y ACCESORIOS	\$0.00	\$0.00	\$486.53	\$0.00	\$486.53	\$0.00
A	8140	LEY DE INGRESOS DEVENGADA	\$0.00	\$43,594.00	\$7,640,054.06	\$7,654,474.06	\$0.00	\$58,014.00
A	8140-44	Otros Derechos	\$0.00	\$43,594.00	\$208,786.66	\$223,206.66	\$0.00	\$58,014.00
A	8140-44-01	Inscripciones, cursos y servicios	\$0.00	\$43,594.00	\$208,786.66	\$223,206.66	\$0.00	\$58,014.00
A	8140-44-01-001	INSCRIPCIONES	\$0.00	\$43,594.00	\$16,780.00	\$31,200.00	\$0.00	\$58,014.00
A	8140-44-01-002	SERVICIOS	\$0.00	\$0.00	\$192,006.66	\$192,006.66	\$0.00	\$0.00
A	8140-51-04	Productos de tipo corriente, Otros Productos que Generan Ingresos Corrientes	\$0.00	\$0.00	\$1,939.66	\$1,939.66	\$0.00	\$0.00
A	8140-51-04-01	RENTAS	\$0.00	\$0.00	\$1,939.66	\$1,939.66	\$0.00	\$0.00
A	8140-61-09	Otros Aprovechamientos	\$0.00	\$0.00	\$1,785.00	\$1,785.00	\$0.00	\$0.00
A	8140-61-09-01	INSCRIPCIONES, CURSOS Y SERVICIOS	\$0.00	\$0.00	\$200.00	\$200.00	\$0.00	\$0.00
A	8140-61-09-01-001	DESCUENTOS Y RECARGOS	\$0.00	\$0.00	\$200.00	\$200.00	\$0.00	\$0.00
A	8140-61-09-02	SANCIONES ADMINISTRATIVAS Y FISCALES	\$0.00	\$0.00	\$1,585.00	\$1,585.00	\$0.00	\$0.00
A	8140-61-09-02-001	MULTAS Y ACCESORIOS	\$0.00	\$0.00	\$1,585.00	\$1,585.00	\$0.00	\$0.00
A	8140-81	Participaciones	\$0.00	\$0.00	\$7,427,542.74	\$7,427,542.74	\$0.00	\$0.00
A	8140-81-01	participaciones y fondos	\$0.00	\$0.00	\$7,427,542.74	\$7,427,542.74	\$0.00	\$0.00
A	8140-81-01-001	participaciones	\$0.00	\$0.00	\$7,427,542.74	\$7,427,542.74	\$0.00	\$0.00
A	8140-81-01-001-001	participaciones federales, fondo general	\$0.00	\$0.00	\$4,049,235.00	\$4,049,235.00	\$0.00	\$0.00
A	8140-81-01-001-002	participaciones estatales, fondo general	\$0.00	\$0.00	\$3,378,307.74	\$3,378,307.74	\$0.00	\$0.00
A	8150	LEY DE INGRESOS RECAUDADA	\$0.00	\$10,388,958.30	\$0.00	\$7,640,054.06	\$0.00	\$18,029,012.36
A	8150-44	Otros Derechos	\$0.00	\$2,678,815.00	\$0.00	\$208,786.66	\$0.00	\$2,887,601.66
A	8150-44-01	Inscripciones, cursos y servicios	\$0.00	\$2,678,815.00	\$0.00	\$208,786.66	\$0.00	\$2,887,601.66
A	8150-44-01-001	INSCRIPCIONES	\$0.00	\$2,278,454.00	\$0.00	\$16,780.00	\$0.00	\$2,295,234.00
A	8150-44-01-002	SERVICIOS	\$0.00	\$400,361.00	\$0.00	\$192,006.66	\$0.00	\$592,367.66
A	8150-51-04	Productos de tipo corriente, Otros Productos que Generan Ingresos Corrientes	\$0.00	\$689.66	\$0.00	\$1,939.66	\$0.00	\$2,629.32
A	8150-51-04-01	RENTAS	\$0.00	\$689.66	\$0.00	\$1,939.66	\$0.00	\$2,629.32
A	8150-61-09	Otros Aprovechamientos	\$0.00	\$6,720.00	\$0.00	\$1,785.00	\$0.00	\$8,505.00
A	8150-61-09-01	INSCRIPCIONES, CURSOS Y SERVICIOS	\$0.00	\$2,000.00	\$0.00	\$200.00	\$0.00	\$2,200.00
A	8150-61-09-01-001	DESCUENTOS Y RECARGOS	\$0.00	\$2,000.00	\$0.00	\$200.00	\$0.00	\$2,200.00
A	8150-61-09-02	SANCIONES ADMINISTRATIVAS Y FISCALES	\$0.00	\$4,720.00	\$0.00	\$1,585.00	\$0.00	\$6,305.00
A	8150-61-09-02-001	MULTAS Y ACCESORIOS	\$0.00	\$4,720.00	\$0.00	\$1,585.00	\$0.00	\$6,305.00
A	8150-81	Participaciones	\$0.00	\$7,702,733.64	\$0.00	\$7,427,542.74	\$0.00	\$15,130,276.38
A	8150-81-01	participaciones y fondos	\$0.00	\$7,702,733.64	\$0.00	\$7,427,542.74	\$0.00	\$15,130,276.38
A	8150-81-01-001	participaciones	\$0.00	\$7,702,733.64	\$0.00	\$7,427,542.74	\$0.00	\$15,130,276.38
A	8150-81-01-001-001	participaciones federales, fondo general	\$0.00	\$4,324,426.00	\$0.00	\$4,049,235.00	\$0.00	\$8,373,661.00
A	8150-81-01-001-002	participaciones estatales, fondo general	\$0.00	\$3,378,307.64	\$0.00	\$3,378,307.74	\$0.00	\$6,756,615.38
A	8200	PRESUPUESTO DE EGRESOS	\$0.00	\$0.00	\$78,696,949.64	\$78,696,949.64	\$0.00	\$0.00
A	8210	PRESUPUESTO DE EGRESOS APROBADO	\$0.00	\$42,820,471.00	\$0.00	\$0.00	\$0.00	\$42,820,471.00
D	8220	PRESUPUESTO DE EGRESOS POR EJERCER	\$34,086,931.64	\$0.00	\$20,605,577.33	\$29,807,994.58	\$24,884,514.39	\$0.00



Usr: ARACELY
Rep: rptBalanzaComprobacion

Instituto Tecnológico Superior de San Pedro, Coahuila COAHUILA DE ZARAGOZA

Balanza de Comprobación del 01/abr/2018 al 30/jun/2018
Cuentas de Mayor con saldo y/o movimientos. (De la cuenta: 1000 a la 9000)

Fecha y hora de Impresión | 12/jul/2018 04:04 p.m.

Nat.	Cuenta	Nombre de la cuenta	SALDO ANTERIOR		MOVIMIENTOS		SALDO ACTUAL	
			DEUDOR	ACREEDOR	DEUDOR	ACREEDOR	DEUDOR	ACREEDOR
A	8230	MODIFICACIONES AL PRESUPUESTO DE EGRESOS APROBADO	\$0.00	\$328,448.00	\$20,320,513.61	\$20,605,577.33	\$0.00	\$613,511.72
D	8240	PRESUPUESTO DE EGRESOS COMPROMETIDO	\$0.00	\$0.00	\$9,487,480.97	\$9,414,951.47	\$72,529.50	\$0.00
D	8250	PRESUPUESTO DE EGRESOS DEVENGADO	\$42,924.93	\$0.00	\$9,414,951.47	\$9,434,213.13	\$23,663.27	\$0.00
D	8260	PRESUPUESTO DE EGRESOS EJERCIDO	\$397,739.64	\$0.00	\$9,434,213.13	\$9,434,213.13	\$397,739.64	\$0.00
D	8270	PRESUPUESTO DE EGRESOS PAGADO	\$8,621,322.79	\$0.00	\$9,434,213.13	\$0.00	\$18,055,535.92	\$0.00
Sumas =>			\$185,747,574.58	\$185,747,574.58	\$143,610,627.95	\$143,610,627.95	\$195,137,976.05	\$195,137,976.05

M.C. JESÚS JOAQUÍN QUISTIÁN CONTRERAS
DIRECTOR GENERAL

LIC. ELENA HERNÁNDEZ DELGADO
SUBDIRECTORA ADMINISTRATIVA

CP. LUIS ANTONIO TORRES RAMÍREZ
JEFE DEPTO. RECURSOS FINANCIEROS

INSTITUTO SUPERIOR TECNOLOGICO DE SAN PEDRO DE LAS COLONIAS

Balanza de Comprobación

Del 01 de abril al 30 de junio de 2018

CÓDIGO	CUENTA CONTABLE	SALDO INICIAL	CARGOS	ABONOS	SALDO FINAL
1	ACTIVO	35,206,792.18	30,224,674.19	29,579,928.38	35,851,537.99
1.1	ACTIVO CIRCULANTE	5,630,271.18	28,458,933.79	29,579,928.38	4,509,276.59
1.1.1	EFFECTIVO Y EQUIVALENTES	5,451,080.50	20,327,893.75	21,364,229.55	4,414,744.70
1.1.1.1	EFFECTIVO	16,000.00	8,000.00	0.00	24,000.00
1.1.1.2	BANCOS/TESORERÍA	3,223,862.29	15,652,206.92	17,348,229.55	1,527,839.66
1.1.1.3	BANCOS/DEPENDENCIAS Y OTROS	0.00	0.00	0.00	0.00
1.1.1.4	INVERSIONES TEMPORALES (HASTA 3 MESES)	2,211,218.21	4,667,686.83	4,016,000.00	2,862,905.04
1.1.1.5	FONDOS CON AFECTACIÓN ESPECÍFICA	0.00	0.00	0.00	0.00
1.1.1.6	DEPÓSITOS DE FONDOS DE TERCEROS EN GARANTÍA Y/O ADMINISTRACIÓN	0.00	0.00	0.00	0.00
1.1.1.9	OTROS EFFECTIVOS Y EQUIVALENTES	0.00	0.00	0.00	0.00
1.1.2	DERECHOS A RECIBIR EFFECTIVO O EQUIVALENTES	149,443.39	8,114,286.45	8,173,424.04	90,305.80
1.1.2.1	INVERSIONES FINANCIERAS DE CORTO PLAZO	0.00	0.00	0.00	0.00
1.1.2.2	CUENTAS POR COBRAR A CORTO PLAZO	0.00	7,427,542.74	7,427,542.74	0.00
1.1.2.3	DEUDORES DIVERSOS POR COBRAR A CORTO PLAZO	76,623.80	459,812.39	530,849.98	5,586.21
1.1.2.4	INGRESOS POR RECUPERAR A CORTO PLAZO	72,819.59	226,931.32	215,031.32	84,719.59
1.1.2.5	DEUDORES POR ANTICIPOS DE LA TESORERÍA A CORTO PLAZO	0.00	0.00	0.00	0.00
1.1.2.6	PRÉSTAMOS OTORGADOS A CORTO PLAZO	0.00	0.00	0.00	0.00
1.1.2.9	OTROS DERECHOS A RECIBIR EFFECTIVO O EQUIVALENTES A CORTO PLAZO	0.00	0.00	0.00	0.00
1.1.3	DERECHOS A RECIBIR BIENES O SERVICIOS	0.00	0.00	0.00	0.00
1.1.3.1	ANTICIPO A PROVEEDORES POR ADQUISICIÓN DE BIENES Y PRESTACIÓN DE SERVICIOS A CORTO PLAZO	0.00	0.00	0.00	0.00
1.1.3.2	ANTICIPO A PROVEEDORES POR ADQUISICIÓN DE BIENES INMUEBLES Y MUEBLES A CORTO PLAZO	0.00	0.00	0.00	0.00
1.1.3.3	ANTICIPO A PROVEEDORES POR ADQUISICIÓN DE BIENES INTANGIBLES A CORTO PLAZO	0.00	0.00	0.00	0.00
1.1.3.4	ANTICIPO A CONTRATISTAS POR OBRAS PÚBLICAS A CORTO PLAZO	0.00	0.00	0.00	0.00
1.1.3.9	OTROS DERECHOS A RECIBIR BIENES O SERVICIOS A CORTO PLAZO	0.00	0.00	0.00	0.00
1.1.4	INVENTARIOS	0.00	0.00	0.00	0.00
1.1.4.1	INVENTARIO DE MERCANCÍAS PARA VENTA	0.00	0.00	0.00	0.00
1.1.4.2	INVENTARIO DE MERCANCÍAS TERMINADAS	0.00	0.00	0.00	0.00
1.1.4.3	INVENTARIO DE MERCANCÍAS EN PROCESO DE ELABORACIÓN	0.00	0.00	0.00	0.00
1.1.4.4	INVENTARIO DE MATERIAS PRIMAS, MATERIALES Y SUMINISTROS PARA PRODUCCIÓN	0.00	0.00	0.00	0.00
1.1.4.5	BIENES EN TRÁNSITO	0.00	0.00	0.00	0.00
1.1.5	ALMACENES	29,747.29	16,753.59	42,274.79	4,226.09
1.1.5.1	ALMACÉN DE MATERIALES Y SUMINISTROS DE CONSUMO	29,747.29	16,753.59	42,274.79	4,226.09
1.1.6	ESTIMACIÓN POR PÉRDIDA O DETERIORO DE ACTIVOS CIRCULANTES	0.00	0.00	0.00	0.00
1.1.6.1	ESTIMACIONES PARA CUENTAS INCOBRABLES POR DERECHOS A RECIBIR EFFECTIVO O EQUIVALENTES	0.00	0.00	0.00	0.00
1.1.6.2	ESTIMACIÓN POR DETERIORO DE INVENTARIOS	0.00	0.00	0.00	0.00
1.1.9	OTROS ACTIVOS CIRCULANTES	0.00	0.00	0.00	0.00

1.1.9.1	VALORES EN GARANTÍA	0.00	0.00	0.00	0.00
1.1.9.2	BIENES EN GARANTÍA (EXCLUYE DEPÓSITOS DE FONDOS)	0.00	0.00	0.00	0.00
1.1.9.3	BIENES DERIVADOS DE EMBARGOS, DECOMISOS, ASEGURAMIENTOS Y DACIÓN EN PAGO	0.00	0.00	0.00	0.00
1.1.9.4	ADQUISICIÓN CON FONDOS DE TERCEROS	0.00	0.00	0.00	0.00
1.2	ACTIVO NO CIRCULANTE	29,576,521.00	1,765,740.40	0.00	31,342,261.40
1.2.1	INVERSIONES FINANCIERAS A LARGO PLAZO	0.00	0.00	0.00	0.00
1.2.1.1	INVERSIONES A LARGO PLAZO	0.00	0.00	0.00	0.00
1.2.1.2	TÍTULOS Y VALORES A LARGO PLAZO	0.00	0.00	0.00	0.00
1.2.1.3	FIDEICOMISOS, MANDATOS Y CONTRATOS ANÁLOGOS	0.00	0.00	0.00	0.00
1.2.1.4	PARTICIPACIONES Y APORTACIONES DE CAPITAL	0.00	0.00	0.00	0.00
1.2.2	DERECHOS A RECIBIR EFECTIVO O EQUIVALENTES A LARGO PLAZO	0.00	0.00	0.00	0.00
1.2.2.1	DOCUMENTOS POR COBRAR A LARGO PLAZO	0.00	0.00	0.00	0.00
1.2.2.2	DEUDORES DIVERSOS A LARGO PLAZO	0.00	0.00	0.00	0.00
1.2.2.3	INGRESOS POR RECUPERAR A LARGO PLAZO	0.00	0.00	0.00	0.00
1.2.2.4	PRÉSTAMOS OTORGADOS A LARGO PLAZO	0.00	0.00	0.00	0.00
1.2.2.9	OTROS DERECHOS A RECIBIR EFECTIVO O EQUIVALENTES A LARGO PLAZO	0.00	0.00	0.00	0.00
1.2.3	BIENES INMUEBLES, INFRAESTRUCTURA Y CONSTRUCCIONES EN PROCESO	24,905,749.61	0.00	0.00	24,905,749.61
1.2.3.1	TERRENOS	22,776,506.00	0.00	0.00	22,776,506.00
1.2.3.2	VIVIENDAS	0.00	0.00	0.00	0.00
1.2.3.3	EDIFICIOS NO HABITACIONALES	1,362,064.49	0.00	0.00	1,362,064.49
1.2.3.4	INFRAESTRUCTURA	0.00	0.00	0.00	0.00
1.2.3.5	CONSTRUCCIONES EN PROCESO EN BIENES DE DOMINIO PÚBLICO	0.00	0.00	0.00	0.00
1.2.3.6	CONSTRUCCIONES EN PROCESO EN BIENES PROPIOS	0.00	0.00	0.00	0.00
1.2.3.9	OTROS BIENES INMUEBLES	767,179.12	0.00	0.00	767,179.12
1.2.4	BIENES MUEBLES	11,853,717.37	1,765,740.40	0.00	13,619,457.77
1.2.4.1	MOBILIARIO Y EQUIPO DE ADMINISTRACIÓN	3,469,955.58	-3,259.60	0.00	3,446,695.98
1.2.4.2	MOBILIARIO Y EQUIPO EDUCACIONAL Y RECREATIVO	1,411,176.13	1,769,000.00	0.00	3,180,176.13
1.2.4.3	EQUIPO E INSTRUMENTAL MÉDICO Y DE LABORATORIO	1,116,810.95	0.00	0.00	1,116,810.95
1.2.4.4	VEHÍCULOS Y EQUIPO DE TRANSPORTE	3,721,454.00	0.00	0.00	3,721,454.00
1.2.4.5	EQUIPO DE DEFENSA Y SEGURIDAD	0.00	0.00	0.00	0.00
1.2.4.6	MAQUINARIA, OTROS EQUIPOS Y HERRAMIENTAS	2,134,320.71	0.00	0.00	2,134,320.71
1.2.4.7	COLECCIONES, OBRAS DE ARTE Y OBJETOS VALIOSOS	0.00	0.00	0.00	0.00
1.2.4.8	ACTIVOS BIOLÓGICOS	0.00	0.00	0.00	0.00
1.2.5	ACTIVOS INTANGIBLES	190,057.44	0.00	0.00	190,057.44
1.2.5.1	SOFTWARE	158,640.00	0.00	0.00	158,640.00
1.2.5.2	PATENTES, MARCAS Y DERECHOS	0.00	0.00	0.00	0.00
1.2.5.3	CONCESIONES Y FRANQUICIAS	0.00	0.00	0.00	0.00
1.2.5.4	LICENCIAS	31,417.44	0.00	0.00	31,417.44
1.2.5.9	OTROS ACTIVOS INTANGIBLES	0.00	0.00	0.00	0.00

1.2.6	DEPRECIACIÓN, DETERIORO Y AMORTIZACIÓN ACUMULADA DE BIENES	7,373,003.42	0.00	0.00	7,373,003.42
1.2.6.1	DEPRECIACIÓN ACUMULADA DE BIENES INMUEBLES	481,628.57	0.00	0.00	481,628.57
1.2.6.2	DEPRECIACIÓN ACUMULADA DE INFRAESTRUCTURA	0.00	0.00	0.00	0.00
1.2.6.3	DEPRECIACIÓN ACUMULADA DE BIENES MUEBLES	6,891,374.85	0.00	0.00	6,891,374.85
1.2.6.4	DETERIORO ACUMULADO DE ACTIVOS BIOLÓGICOS	0.00	0.00	0.00	0.00
1.2.6.5	AMORTIZACIÓN ACUMULADA DE ACTIVOS INTANGIBLES	0.00	0.00	0.00	0.00
1.2.7	ACTIVOS DIFERIDOS	0.00	0.00	0.00	0.00
1.2.7.1	ESTUDIOS, FORMULACIÓN Y EVALUACIÓN DE PROYECTOS	0.00	0.00	0.00	0.00
1.2.7.2	DERECHOS SOBRE BIENES EN RÉGIMEN DE ARRENDAMIENTO FINANCIERO	0.00	0.00	0.00	0.00
1.2.7.3	GASTOS PAGADOS POR ADELANTADO A LARGO PLAZO	0.00	0.00	0.00	0.00
1.2.7.4	ANTICIPOS A LARGO PLAZO	0.00	0.00	0.00	0.00
1.2.7.5	BENEFICIOS AL RETIRO DE EMPLEADOS PAGADOS POR ADELANTADO	0.00	0.00	0.00	0.00
1.2.7.9	OTROS ACTIVOS DIFERIDOS	0.00	0.00	0.00	0.00
1.2.8	ESTIMACIÓN POR PÉRDIDA O DETERIORO DE ACTIVOS NO CIRCULANTES	0.00	0.00	0.00	0.00
1.2.8.1	ESTIMACIONES POR PÉRDIDA DE CUENTAS INCOBRABLES DE DOCUMENTOS POR COBRAR A LARGO PLAZO	0.00	0.00	0.00	0.00
1.2.8.2	ESTIMACIONES POR PÉRDIDA DE CUENTAS INCOBRABLES DE DEUDORES DIVERSOS POR COBRAR A LARGO PLAZO	0.00	0.00	0.00	0.00
1.2.8.3	ESTIMACIONES POR PÉRDIDA DE CUENTAS INCOBRABLES DE INGRESOS POR COBRAR A LARGO PLAZO	0.00	0.00	0.00	0.00
1.2.8.4	ESTIMACIONES POR PÉRDIDA DE CUENTAS INCOBRABLES DE PRESTAMOS OTORGADOS A LARGO PLAZO	0.00	0.00	0.00	0.00
1.2.8.9	ESTIMACIONES POR PÉRDIDA DE OTRAS CUENTAS INCOBRABLES A LARGO PLAZO	0.00	0.00	0.00	0.00
1.2.9	OTROS ACTIVOS NO CIRCULANTES	0.00	0.00	0.00	0.00
1.2.9.1	BIENES EN CONCESIÓN	0.00	0.00	0.00	0.00
1.2.9.2	BIENES EN ARRENDAMIENTO FINANCIERO	0.00	0.00	0.00	0.00
1.2.9.3	BIENES EN COMODATO	0.00	0.00	0.00	0.00
2	PASIVO	2,113,310.68	10,905,684.06	11,524,684.25	2,732,310.87
2.1	PASIVO CIRCULANTE	690,811.68	10,905,684.06	11,524,684.25	1,309,811.87
2.1.1	CUENTAS POR PAGAR A CORTO PLAZO	690,811.68	10,905,684.06	10,690,505.08	475,632.70
2.1.1.1	SERVICIOS PERSONALES POR PAGAR A CORTO PLAZO	0.00	5,599,160.17	5,599,160.17	0.00
2.1.1.2	PROVEEDORES POR PAGAR A CORTO PLAZO	243,411.15	3,987,837.21	3,769,734.73	25,308.67
2.1.1.3	CONTRATISTAS POR OBRAS PÚBLICAS POR PAGAR A CORTO PLAZO	0.00	0.00	0.00	0.00
2.1.1.4	PARTICIPACIONES Y APORTACIONES POR PAGAR A CORTO PLAZO	0.00	0.00	0.00	0.00
2.1.1.5	TRANSFERENCIAS OTORGADAS POR PAGAR A CORTO PLAZO	0.00	28,350.00	28,350.00	0.00
2.1.1.6	INTERESES, COMISIONES Y OTROS GASTOS DE LA DEUDA PÚBLICA POR PAGAR A CORTO PLAZO	0.00	0.00	0.00	0.00
2.1.1.7	RETENCIONES Y CONTRIBUCIONES POR PAGAR A CORTO PLAZO	445,615.53	1,290,336.68	1,293,260.18	448,539.03
2.1.1.8	DEVOLUCIONES DE LA LEY DE INGRESOS POR PAGAR A CORTO PLAZO	0.00	0.00	0.00	0.00
2.1.1.9	OTRAS CUENTAS POR PAGAR A CORTO PLAZO	1,785.00	0.00	0.00	1,785.00
2.1.2	DOCUMENTOS POR PAGAR A CORTO PLAZO	0.00	0.00	0.00	0.00
2.1.2.1	DOCUMENTOS COMERCIALES POR PAGAR A CORTO PLAZO	0.00	0.00	0.00	0.00
2.1.2.2	DOCUMENTOS CON CONTRATISTAS POR OBRAS PÚBLICAS POR PAGAR A CORTO PLAZO	0.00	0.00	0.00	0.00
2.1.2.9	OTROS DOCUMENTOS POR PAGAR A CORTO PLAZO	0.00	0.00	0.00	0.00

2.1.3	PORCIÓN A CORTO PLAZO DE LA DEUDA PÚBLICA A LARGO PLAZO	0.00	0.00	0.00	0.00
2.1.3.1	PORCIÓN A CORTO PLAZO DE LA DEUDA PÚBLICA INTERNA	0.00	0.00	0.00	0.00
2.1.3.2	PORCIÓN A CORTO PLAZO DE LA DEUDA PÚBLICA EXTERNA	0.00	0.00	0.00	0.00
2.1.3.3	PORCIÓN A CORTO PLAZO DE ARRENDAMIENTO FINANCIERO	0.00	0.00	0.00	0.00
2.1.4	TÍTULOS Y VALORES A CORTO PLAZO	0.00	0.00	0.00	0.00
2.1.4.1	TÍTULOS Y VALORES DE LA DEUDA PÚBLICA INTERNA A CORTO PLAZO	0.00	0.00	0.00	0.00
2.1.4.2	TÍTULOS Y VALORES DE LA DEUDA PÚBLICA EXTERNA A CORTO PLAZO	0.00	0.00	0.00	0.00
2.1.5	PASIVOS DIFERIDOS A CORTO PLAZO	0.00	0.00	0.00	0.00
2.1.5.1	INGRESOS COBRADOS POR ADELANTADO A CORTO PLAZO	0.00	0.00	0.00	0.00
2.1.5.2	INTERESES COBRADOS POR ADELANTADO A CORTO PLAZO	0.00	0.00	0.00	0.00
2.1.5.9	OTROS PASIVOS DIFERIDOS A CORTO PLAZO	0.00	0.00	0.00	0.00
2.1.6	FONDOS Y BIENES DE TERCEROS EN GARANTÍA Y/O ADMINISTRACIÓN A CORTO PLAZO	0.00	0.00	834,179.17	834,179.17
2.1.6.1	FONDOS EN GARANTÍA A CORTO PLAZO	0.00	0.00	0.00	0.00
2.1.6.2	FONDOS EN ADMINISTRACIÓN A CORTO PLAZO	0.00	0.00	834,179.17	834,179.17
2.1.6.3	FONDOS CONTINGENTES A CORTO PLAZO	0.00	0.00	0.00	0.00
2.1.6.4	FONDOS DE FIDEICOMISOS, MANDATOS Y CONTRATOS ANÁLOGOS A CORTO PLAZO	0.00	0.00	0.00	0.00
2.1.6.5	OTROS FONDOS DE TERCEROS EN GARANTÍA Y/O ADMINISTRACIÓN A CORTO PLAZO	0.00	0.00	0.00	0.00
2.1.6.6	VALORES Y BIENES EN GARANTÍA A CORTO PLAZO	0.00	0.00	0.00	0.00
2.1.7	PROVISIONES A CORTO PLAZO	0.00	0.00	0.00	0.00
2.1.7.1	PROVISIÓN PARA DEMANDAS Y JUICIOS A CORTO PLAZO	0.00	0.00	0.00	0.00
2.1.7.2	PROVISIÓN PARA CONTINGENCIAS A CORTO PLAZO	0.00	0.00	0.00	0.00
2.1.7.9	OTRAS PROVISIONES A CORTO PLAZO	0.00	0.00	0.00	0.00
2.1.9	OTROS PASIVOS A CORTO PLAZO	0.00	0.00	0.00	0.00
2.1.9.1	INGRESOS POR CLASIFICAR	0.00	0.00	0.00	0.00
2.1.9.2	RECAUDACIÓN POR PARTICIPAR	0.00	0.00	0.00	0.00
2.1.9.9	OTROS PASIVOS CIRCULANTES	0.00	0.00	0.00	0.00
2.2	PASIVO NO CIRCULANTE	1,422,499.00	0.00	0.00	1,422,499.00
2.2.1	CUENTAS POR PAGAR A LARGO PLAZO	0.00	0.00	0.00	0.00
2.2.1.1	PROVEEDORES POR PAGAR A LARGO PLAZO	0.00	0.00	0.00	0.00
2.2.1.2	CONTRATISTAS POR OBRAS PÚBLICAS POR PAGAR A LARGO PLAZO	0.00	0.00	0.00	0.00
2.2.2	DOCUMENTOS POR PAGAR A LARGO PLAZO	0.00	0.00	0.00	0.00
2.2.2.1	DOCUMENTOS COMERCIALES POR PAGAR A LARGO PLAZO	0.00	0.00	0.00	0.00
2.2.2.2	DOCUMENTOS CON CONTRATISTAS POR OBRAS PÚBLICAS POR PAGAR A LARGO PLAZO	0.00	0.00	0.00	0.00
2.2.2.9	OTROS DOCUMENTOS POR PAGAR A LARGO PLAZO	0.00	0.00	0.00	0.00
2.2.3	DEUDA PÚBLICA A LARGO PLAZO	0.00	0.00	0.00	0.00
2.2.3.1	TÍTULOS Y VALORES DE LA DEUDA PÚBLICA INTERNA A LARGO PLAZO	0.00	0.00	0.00	0.00
2.2.3.2	TÍTULOS Y VALORES DE LA DEUDA PÚBLICA EXTERNA A LARGO PLAZO	0.00	0.00	0.00	0.00
2.2.3.3	PRÉSTAMOS DE LA DEUDA PÚBLICA INTERNA POR PAGAR A LARGO PLAZO	0.00	0.00	0.00	0.00
2.2.3.4	PRÉSTAMOS DE LA DEUDA PÚBLICA EXTERNA POR PAGAR A LARGO PLAZO	0.00	0.00	0.00	0.00

2.2.3.5	ARRENDAMIENTO FINANCIERO POR PAGAR A LARGO PLAZO	0.00	0.00	0.00	0.00
2.2.4	PASIVOS DIFERIDOS A LARGO PLAZO	0.00	0.00	0.00	0.00
2.2.4.1	CRÉDITOS DIFERIDOS A LARGO PLAZO	0.00	0.00	0.00	0.00
2.2.4.2	INTERESES COBRADOS POR ADELANTADO A LARGO PLAZO	0.00	0.00	0.00	0.00
2.2.4.9	OTROS PASIVOS DIFERIDOS A LARGO PLAZO	0.00	0.00	0.00	0.00
2.2.5	FONDOS Y BIENES DE TERCEROS EN GARANTÍA Y/O ADMINISTRACIÓN A LARGO PLAZO	0.00	0.00	0.00	0.00
2.2.5.1	FONDOS EN GARANTÍA A LARGO PLAZO	0.00	0.00	0.00	0.00
2.2.5.2	FONDOS EN ADMINISTRACIÓN A LARGO PLAZO	0.00	0.00	0.00	0.00
2.2.5.3	FONDOS CONTINGENTES A LARGO PLAZO	0.00	0.00	0.00	0.00
2.2.5.4	FONDOS DE FIDEICOMISOS, MANDATOS Y CONTRATOS ANÁLOGOS A LARGO PLAZO	0.00	0.00	0.00	0.00
2.2.5.5	OTROS FONDOS DE TERCEROS EN GARANTÍA Y/O ADMINISTRACIÓN A LARGO PLAZO	0.00	0.00	0.00	0.00
2.2.5.6	VALORES Y BIENES EN GARANTÍA A LARGO PLAZO	0.00	0.00	0.00	0.00
2.2.6	PROVISIONES A LARGO PLAZO	1,422,499.00	0.00	0.00	1,422,499.00
2.2.6.1	PROVISIÓN PARA DEMANDAS Y JUICIOS A LARGO PLAZO	0.00	0.00	0.00	0.00
2.2.6.2	PROVISIÓN PARA PENSIONES A LARGO PLAZO	0.00	0.00	0.00	0.00
2.2.6.3	PROVISIÓN PARA CONTINGENCIAS A LARGO PLAZO	0.00	0.00	0.00	0.00
2.2.6.9	OTRAS PROVISIONES A LARGO PLAZO	1,422,499.00	0.00	0.00	1,422,499.00
3	HACIENDA PUBLICA/ PATRIMONIO	30,945,577.52	0.00	0.00	30,945,577.52
3.1	HACIENDA PUBLICA/PATRIMONIO CONTRIBUIDO	29,715,129.78	0.00	0.00	29,715,129.78
3.1.1	APORTACIONES	29,715,129.78	0.00	0.00	29,715,129.78
3.1.2	DONACIONES DE CAPITAL	0.00	0.00	0.00	0.00
3.1.3	ACTUALIZACIÓN DE LA HACIENDA PÚBLICA/PATRIMONIO	0.00	0.00	0.00	0.00
3.2	HACIENDA PUBLICA /PATRIMONIO GENERADO	1,230,447.74	0.00	0.00	1,230,447.74
3.2.1	RESULTADOS DEL EJERCICIO (AHORRO/ DESAHORRO)	0.00	0.00	0.00	0.00
3.2.2	RESULTADOS DE EJERCICIOS ANTERIORES	1,230,447.74	0.00	0.00	1,230,447.74
3.2.3	REVALÚOS	0.00	0.00	0.00	0.00
3.2.3.1	REVALÚO DE BIENES INMUEBLES	0.00	0.00	0.00	0.00
3.2.3.2	REVALÚO DE BIENES MUEBLES	0.00	0.00	0.00	0.00
3.2.3.3	REVALÚO DE BIENES INTANGIBLES	0.00	0.00	0.00	0.00
3.2.3.9	OTROS REVALÚOS	0.00	0.00	0.00	0.00
3.2.4	RESERVAS	0.00	0.00	0.00	0.00
3.2.4.1	RESERVAS DE PATRIMONIO	0.00	0.00	0.00	0.00
3.2.4.2	RESERVAS TERRITORIALES	0.00	0.00	0.00	0.00
3.2.4.3	RESERVAS POR CONTINGENCIAS	0.00	0.00	0.00	0.00
3.2.5	RECTIFICACIONES DE RESULTADOS DE EJERCICIOS ANTERIORES	0.00	0.00	0.00	0.00
3.2.5.1	CAMBIOS EN POLÍTICAS CONTABLES	0.00	0.00	0.00	0.00
3.2.5.2	CAMBIOS POR ERRORES CONTABLES	0.00	0.00	0.00	0.00
3.3	EXCESO O INSUFICIENCIA EN LA ACTUALIZACION DE LA HACIENDA PUBLICA/PATRIMONIO	0.00	0.00	0.00	0.00
3.3.1	RESULTADO POR POSICIÓN MONETARIA	0.00	0.00	0.00	0.00

3.3.2	RESULTADO POR TENENCIA DE ACTIVOS NO MONETARIOS	0.00	0.00	0.00	0.00
4	INGRESOS Y OTROS BENEFICIOS	10,464,526.42	0.00	7,677,476.69	18,142,003.11
4.1	INGRESOS DE GESTION	2,730,338.66	0.00	226,931.32	2,957,269.98
4.1.1	IMPUESTOS	0.00	0.00	0.00	0.00
4.1.1.1	IMPUESTOS SOBRE LOS INGRESOS	0.00	0.00	0.00	0.00
4.1.1.2	IMPUESTOS SOBRE EL PATRIMONIO	0.00	0.00	0.00	0.00
4.1.1.3	IMPUESTOS SOBRE LA PRODUCCIÓN, EL CONSUMO Y LAS TRANSACCIONES	0.00	0.00	0.00	0.00
4.1.1.4	IMPUESTOS AL COMERCIO EXTERIOR	0.00	0.00	0.00	0.00
4.1.1.5	IMPUESTOS SOBRE NÓMINAS Y ASIMILABLES	0.00	0.00	0.00	0.00
4.1.1.6	IMPUESTOS ECOLÓGICOS	0.00	0.00	0.00	0.00
4.1.1.7	ACCESORIOS DE IMPUESTOS	0.00	0.00	0.00	0.00
4.1.1.9	OTROS IMPUESTOS	0.00	0.00	0.00	0.00
4.1.2	CUOTAS Y APORTACIONES DE SEGURIDAD SOCIAL	0.00	0.00	0.00	0.00
4.1.2.1	APORTACIONES PARA FONDOS DE VIVIENDA	0.00	0.00	0.00	0.00
4.1.2.2	CUOTAS PARA EL SEGURO SOCIAL	0.00	0.00	0.00	0.00
4.1.2.3	CUOTAS DE AHORRO PARA EL RETIRO	0.00	0.00	0.00	0.00
4.1.2.4	ACCESORIOS DE CUOTAS Y APORTACIONES DE SEGURIDAD SOCIAL	0.00	0.00	0.00	0.00
4.1.2.9	OTRAS CUOTAS Y APORTACIONES PARA LA SEGURIDAD SOCIAL	0.00	0.00	0.00	0.00
4.1.3	CONTRIBUCIONES DE MEJORAS	0.00	0.00	0.00	0.00
4.1.3.1	CONTRIBUCIONES DE MEJORAS POR OBRAS PÚBLICAS	0.00	0.00	0.00	0.00
4.1.4	DERECHOS	2,722,929.00	0.00	223,206.66	2,946,135.66
4.1.4.1	DERECHOS POR EL USO, GOCE, APROVECHAMIENTO O EXPLOTACIÓN DE BIENES DE DOMINIO P	0.00	0.00	0.00	0.00
4.1.4.2	DERECHOS A LOS HIDROCARBUROS	0.00	0.00	0.00	0.00
4.1.4.3	DERECHOS POR PRESTACIÓN DE SERVICIOS	0.00	0.00	0.00	0.00
4.1.4.4	ACCESORIOS DE DERECHOS	0.00	0.00	0.00	0.00
4.1.4.9	OTROS DERECHOS	2,722,929.00	0.00	223,206.66	2,946,135.66
4.1.5	PRODUCTOS DE TIPO CORRIENTE	689.66	0.00	1,939.66	2,629.32
4.1.5.1	PRODUCTOS DERIVADOS DEL USO Y APROVECHAMIENTO DE BIENES NO SUJETOS A RÉGIMEN D	0.00	0.00	0.00	0.00
4.1.5.2	ENAJENACIÓN DE BIENES MUEBLES NO SUJETOS A SER INVENTARIADOS	0.00	0.00	0.00	0.00
4.1.5.3	ACCESORIOS DE PRODUCTOS	0.00	0.00	0.00	0.00
4.1.5.9	OTROS PRODUCTOS QUE GENERAN INGRESOS CORRIENTES	689.66	0.00	1,939.66	2,629.32
4.1.6	APROVECHAMIENTOS DE TIPO CORRIENTE	6,720.00	0.00	1,785.00	8,505.00
4.1.6.1	INCENTIVOS DERIVADOS DE LA COLABORACIÓN FISCAL (DEROGADA)	0.00	0.00	0.00	0.00
4.1.6.2	MULTAS	0.00	0.00	0.00	0.00
4.1.6.3	INDEMNIZACIONES	0.00	0.00	0.00	0.00
4.1.6.4	REINTEGROS	0.00	0.00	0.00	0.00
4.1.6.5	APROVECHAMIENTOS PROVENIENTES DE OBRAS PÚBLICAS	0.00	0.00	0.00	0.00
4.1.6.6	APROVECHAMIENTOS POR PARTICIPACIONES DERIVADAS DE LA APLICACIÓN DE LEYES	0.00	0.00	0.00	0.00
4.1.6.7	APROVECHAMIENTOS POR APORTACIONES Y COOPERACIONES	0.00	0.00	0.00	0.00

4.1.6.8	ACCESORIOS DE APROVECHAMIENTOS	0.00	0.00	0.00	0.00
4.1.6.9	OTROS APROVECHAMIENTOS	6,720.00	0.00	1,785.00	8,505.00
4.1.7	INGRESOS POR VENTA DE BIENES Y SERVICIOS	0.00	0.00	0.00	0.00
4.1.7.1	INGRESOS POR VENTA DE MERCANCÍAS	0.00	0.00	0.00	0.00
4.1.7.2	INGRESOS POR VENTA DE BIENES Y SERVICIOS PRODUCIDOS EN ESTABLECIMIENTOS DEL GOBI	0.00	0.00	0.00	0.00
4.1.7.3	INGRESOS POR VENTA DE BIENES Y SERVICIOS DE ORGANISMOS DESCENTRALIZADOS	0.00	0.00	0.00	0.00
4.1.7.4	INGRESOS DE OPERACIÓN DE ENTIDADES PARAESTATALES EMPRESARIALES Y NO FINANCIERAS	0.00	0.00	0.00	0.00
4.1.9	INGRESOS NO COMPRENDIDOS EN LAS FRACCIONES DE LA LEY DE INGRESOS CAUSADOS EN E	0.00	0.00	0.00	0.00
4.1.9.1	IMPUESTOS NO COMPRENDIDOS EN LAS FRACCIONES DE LA LEY DE INGRESOS CAUSADOS EN E	0.00	0.00	0.00	0.00
4.1.9.2	CONTRIBUCIONES DE MEJORAS, DERECHOS, PRODUCTOS Y APROVECHAMIENTOS NO COMPREN	0.00	0.00	0.00	0.00
4.2	PARTICIPACIONES, APORTACIONES, TRANSFERENCIAS, ASIGNACIONES, SUBSIDIOS Y OTRAS A	7,702,733.64	0.00	7,427,542.74	15,130,276.38
4.2.1	PARTICIPACIONES Y APORTACIONES	7,702,733.64	0.00	7,427,542.74	15,130,276.38
4.2.1.1	PARTICIPACIONES	7,702,733.64	0.00	7,427,542.74	0.00
4.2.1.2	APORTACIONES	0.00	0.00	0.00	0.00
4.2.1.3	CONVENIOS	0.00	0.00	0.00	0.00
4.2.1.4	INCENTIVOS DERIVADOS DE LA COLABORACIÓN FISCAL	0.00	0.00	0.00	0.00
4.2.2	TRANSFERENCIAS, ASIGNACIONES, SUBSIDIOS Y OTRAS AYUDAS	0.00	0.00	0.00	0.00
4.2.2.1	TRANSFERENCIAS INTERNAS Y ASIGNACIONES DEL SECTOR PÚBLICO	0.00	0.00	0.00	0.00
4.2.2.2	TRANSFERENCIAS DEL SECTOR PÚBLICO	0.00	0.00	0.00	0.00
4.2.2.3	SUBSIDIOS Y SUBVENCIONES	0.00	0.00	0.00	0.00
4.2.2.4	AYUDAS SOCIALES	0.00	0.00	0.00	0.00
4.2.2.5	PENSIONES Y JUBILACIONES	0.00	0.00	0.00	0.00
4.2.2.6	TRANSFERENCIAS DEL EXTERIOR	0.00	0.00	0.00	0.00
4.3	OTROS INGRESOS Y BENEFICIOS	31,454.12	0.00	23,002.63	54,456.75
4.3.1	INGRESOS FINANCIEROS	31,454.12	0.00	23,002.63	54,456.75
4.3.1.1	INTERESES GANADOS DE VALORES, CRÉDITOS, BONOS Y OTROS.	31,454.12	0.00	23,002.63	54,456.75
4.3.1.9	OTROS INGRESOS FINANCIEROS	0.00	0.00	0.00	0.00
4.3.2	INCREMENTO POR VARIACIÓN DE INVENTARIOS	0.00	0.00	0.00	0.00
4.3.2.1	INCREMENTO POR VARIACIÓN DE INVENTARIOS DE MERCANCÍAS PARA VENTA	0.00	0.00	0.00	0.00
4.3.2.2	INCREMENTO POR VARIACIÓN DE INVENTARIOS DE MERCANCÍAS TERMINADAS	0.00	0.00	0.00	0.00
4.3.2.3	INCREMENTO POR VARIACIÓN DE INVENTARIOS DE MERCANCÍAS EN PROCESO DE ELABORACIÓ	0.00	0.00	0.00	0.00
4.3.2.4	INCREMENTO POR VARIACIÓN DE INVENTARIOS DE MATERIAS PRIMAS, MATERIALES Y SUMINIST	0.00	0.00	0.00	0.00
4.3.2.5	INCREMENTO POR VARIACIÓN DE ALMACÉN DE MATERIAS PRIMAS, MATERIALES Y SUMINISTROS	0.00	0.00	0.00	0.00
4.3.3	DISMINUCIÓN DEL EXCESO DE ESTIMACIONES POR PÉRDIDA O DETERIORO U OBSOLESCENCIA	0.00	0.00	0.00	0.00
4.3.3.1	DISMINUCIÓN DEL EXCESO DE ESTIMACIONES POR PÉRDIDA O DETERIORO U OBSOLESCENCIA	0.00	0.00	0.00	0.00
4.3.4	DISMINUCIÓN DEL EXCESO DE PROVISIONES	0.00	0.00	0.00	0.00
4.3.4.1	DISMINUCIÓN DEL EXCESO EN PROVISIONES	0.00	0.00	0.00	0.00
4.3.9	OTROS INGRESOS Y BENEFICIOS VARIOS	0.00	0.00	0.00	0.00
4.3.9.1	OTROS INGRESOS DE EJERCICIOS ANTERIORES	0.00	0.00	0.00	0.00

4.3.9.2	BONIFICACIONES Y DESCUENTOS OBTENIDOS	0.00	0.00	0.00	0.00
4.3.9.3	DIFERENCIAS POR TIPO DE CAMBIO A FAVOR EN EFECTIVO Y EQUIVALENTES	0.00	0.00	0.00	0.00
4.3.9.4	DIFERENCIAS DE COTIZACIONES A FAVOR EN VALORES NEGOCIABLES	0.00	0.00	0.00	0.00
4.3.9.5	RESULTADO POR POSICIÓN MONETARIA	0.00	0.00	0.00	0.00
4.3.9.6	UTILIDADES POR PARTICIPACIÓN PATRIMONIAL	0.00	0.00	0.00	0.00
4.3.9.9	OTROS INGRESOS Y BENEFICIOS VARIOS	0.00	0.00	0.00	0.00
5	GASTOS Y OTRAS PERDIDAS	8,316,622.44	7,651,731.07	0.00	15,968,353.51
5.1	GASTOS DE FUNCIONAMIENTO	8,188,742.44	7,620,861.07	0.00	15,809,603.51
5.1.1	SERVICIOS PERSONALES	6,076,373.28	5,599,160.17	0.00	11,675,533.45
5.1.1.1	REMUNERACIONES AL PERSONAL DE CARÁCTER PERMANENTE	3,964,997.66	3,927,216.97	0.00	7,892,214.63
5.1.1.2	REMUNERACIONES AL PERSONAL DE CARÁCTER TRANSITORIO	57,664.48	109,315.92	0.00	166,980.40
5.1.1.3	REMUNERACIONES ADICIONALES Y ESPECIALES	959,584.57	319,001.46	0.00	1,278,586.03
5.1.1.4	SEGURIDAD SOCIAL	676,997.52	815,405.37	0.00	1,492,402.89
5.1.1.5	OTRAS PRESTACIONES SOCIALES Y ECONÓMICAS	417,129.05	428,220.45	0.00	845,349.50
5.1.1.6	PAGO DE ESTÍMULOS A SERVIDORES PÚBLICOS	0.00	0.00	0.00	0.00
5.1.2	MATERIALES Y SUMINISTROS	781,209.55	583,587.63	0.00	1,364,797.18
5.1.2.1	MATERIALES DE ADMINISTRACIÓN, EMISIÓN DE DOCUMENTOS Y ARTÍCULOS OFICIALES	312,932.99	312,259.19	0.00	625,192.18
5.1.2.2	ALIMENTOS Y UTENSILIOS	8,012.56	14,915.73	0.00	22,928.29
5.1.2.3	MATERIAS PRIMAS Y MATERIALES DE PRODUCCIÓN Y COMERCIALIZACIÓN	0.00	13,664.80	0.00	13,664.80
5.1.2.4	MATERIALES Y ARTÍCULOS DE CONSTRUCCIÓN Y DE REPARACIÓN	78,023.49	86,990.80	0.00	165,014.29
5.1.2.5	PRODUCTOS QUÍMICOS, FARMACÉUTICOS Y DE LABORATORIO	14,239.62	19,177.62	0.00	33,417.24
5.1.2.6	COMBUSTIBLES, LUBRICANTES Y ADITIVOS	205,068.87	115,137.75	0.00	320,206.62
5.1.2.7	VESTUARIO, BLANCOS, PRENDAS DE PROTECCIÓN Y ARTÍCULOS DEPORTIVOS	135,779.77	6,107.40	0.00	141,887.17
5.1.2.8	MATERIALES Y SUMINISTROS PARA SEGURIDAD	0.00	0.00	0.00	0.00
5.1.2.9	HERRAMIENTAS, REFACCIONES Y ACCESORIOS MENORES	27,152.25	15,334.34	0.00	42,486.59
5.1.3	SERVICIOS GENERALES	1,331,159.61	1,438,113.27	0.00	2,769,272.88
5.1.3.1	SERVICIOS BÁSICOS	199,032.11	242,279.19	0.00	441,311.30
5.1.3.2	SERVICIOS DE ARRENDAMIENTO	27,591.01	149,072.26	0.00	176,663.27
5.1.3.3	SERVICIOS PROFESIONALES, CIENTÍFICOS Y TÉCNICOS Y OTROS SERVICIOS	47,214.94	326,480.27	0.00	373,695.21
5.1.3.4	SERVICIOS FINANCIEROS, BANCARIOS Y COMERCIALES	51,026.02	3,173.76	0.00	54,199.78
5.1.3.5	SERVICIOS DE INSTALACIÓN, REPARACIÓN, MANTENIMIENTO Y CONSERVACIÓN	496,360.34	117,616.39	0.00	613,976.73
5.1.3.6	SERVICIOS DE COMUNICACIÓN SOCIAL Y PUBLICIDAD	145,285.36	40,654.60	0.00	185,939.96
5.1.3.7	SERVICIOS DE TRASLADO Y VIÁTICOS	183,026.88	261,745.35	0.00	444,772.23
5.1.3.8	SERVICIOS OFICIALES	108,661.95	192,411.45	0.00	301,073.40
5.1.3.9	OTROS SERVICIOS GENERALES	72,961.00	104,680.00	0.00	177,641.00
5.2	TRANSFERENCIAS, ASIGNACIONES, SUBSIDIOS Y OTRAS AYUDAS	126,800.00	28,350.00	0.00	155,150.00
5.2.1	TRANSFERENCIAS INTERNAS Y ASIGNACIONES AL SECTOR PÚBLICO	0.00	0.00	0.00	0.00
5.2.1.1	ASIGNACIONES AL SECTOR PÚBLICO	0.00	0.00	0.00	0.00
5.2.1.2	TRANSFERENCIAS INTERNAS AL SECTOR PÚBLICO	0.00	0.00	0.00	0.00

5.2.2	TRANSFERENCIAS AL RESTO DEL SECTOR PÚBLICO	0.00	0.00	0.00	0.00
5.2.2.1	TRANSFERENCIAS A ENTIDADES PARAESTATALES	0.00	0.00	0.00	0.00
5.2.2.2	TRANSFERENCIAS A ENTIDADES FEDERATIVAS Y MUNICIPIOS	0.00	0.00	0.00	0.00
5.2.3	SUBSIDIOS Y SUBVENCIONES	0.00	0.00	0.00	0.00
5.2.3.1	SUBSIDIOS	0.00	0.00	0.00	0.00
5.2.3.2	SUBVENCIONES	0.00	0.00	0.00	0.00
5.2.4	AYUDAS SOCIALES	126,800.00	28,350.00	0.00	155,150.00
5.2.4.1	AYUDAS SOCIALES A PERSONAS	126,800.00	4,350.00	0.00	131,150.00
5.2.4.2	BECAS	0.00	0.00	0.00	0.00
5.2.4.3	AYUDAS SOCIALES A INSTITUCIONES	0.00	24,000.00	0.00	24,000.00
5.2.4.4	AYUDAS SOCIALES POR DESASTRES NATURALES Y OTROS SINIESTROS	0.00	0.00	0.00	0.00
5.2.5	PENSIONES Y JUBILACIONES	0.00	0.00	0.00	0.00
5.2.5.1	PENSIONES	0.00	0.00	0.00	0.00
5.2.5.2	JUBILACIONES	0.00	0.00	0.00	0.00
5.2.5.9	OTRAS PENSIONES Y JUBILACIONES	0.00	0.00	0.00	0.00
5.2.6	TRANSFERENCIAS A FIDEICOMISOS, MANDATOS Y CONTRATOS ANÁLOGOS	0.00	0.00	0.00	0.00
5.2.6.1	TRANSFERENCIAS A FIDEICOMISOS, MANDATOS Y CONTRATOS ANÁLOGOS AL GOBIERNO	0.00	0.00	0.00	0.00
5.2.6.2	TRANSFERENCIAS A FIDEICOMISOS, MANDATOS Y CONTRATOS ANÁLOGOS A ENTIDADES PARAESTATALES	0.00	0.00	0.00	0.00
5.2.7	TRANSFERENCIAS A LA SEGURIDAD SOCIAL	0.00	0.00	0.00	0.00
5.2.7.1	TRANSFERENCIAS POR OBLIGACIONES DE LEY	0.00	0.00	0.00	0.00
5.2.8	DONATIVOS	0.00	0.00	0.00	3,050.00
5.2.8.1	DONATIVOS A INSTITUCIONES SIN FINES DE LUCRO	0.00	0.00	0.00	3,050.00
5.2.8.2	DONATIVOS A ENTIDADES FEDERATIVAS Y MUNICIPIOS	0.00	0.00	0.00	0.00
5.2.8.3	DONATIVOS A FIDEICOMISO, MANDATOS Y CONTRATOS ANÁLOGOS PRIVADOS	0.00	0.00	0.00	0.00
5.2.8.4	DONATIVOS A FIDEICOMISO, MANDATOS Y CONTRATOS ANÁLOGOS ESTATALES	0.00	0.00	0.00	0.00
5.2.8.5	DONATIVOS INTERNACIONALES	0.00	0.00	0.00	0.00
5.2.9	TRANSFERENCIAS AL EXTERIOR	0.00	0.00	0.00	0.00
5.2.9.1	TRANSFERENCIAS AL EXTERIOR A GOBIERNOS EXTRANJEROS Y ORGANISMOS INTERNACIONALES	0.00	0.00	0.00	0.00
5.2.9.2	TRANSFERENCIAS AL SECTOR PRIVADO EXTERNO	0.00	0.00	0.00	0.00
5.3	PARTICIPACIONES Y APORTACIONES	0.00	0.00	0.00	0.00
5.3.1	PARTICIPACIONES	0.00	0.00	0.00	0.00
5.3.1.1	PARTICIPACIONES DE LA FEDERACIÓN A ENTIDADES FEDERATIVAS Y MUNICIPIOS	0.00	0.00	0.00	0.00
5.3.1.2	PARTICIPACIONES DE LAS ENTIDADES FEDERATIVAS A LOS MUNICIPIOS	0.00	0.00	0.00	0.00
5.3.2	APORTACIONES	0.00	0.00	0.00	0.00
5.3.2.1	APORTACIONES DE LA FEDERACIÓN A ENTIDADES FEDERATIVAS Y MUNICIPIOS	0.00	0.00	0.00	0.00
5.3.2.2	APORTACIONES DE LAS ENTIDADES FEDERATIVAS A LOS MUNICIPIOS	0.00	0.00	0.00	0.00
5.3.3	CONVENIOS	0.00	0.00	0.00	0.00
5.3.3.1	CONVENIOS DE REASIGNACIÓN	0.00	0.00	0.00	0.00
5.3.3.2	CONVENIOS DE DESCENTRALIZACIÓN Y OTROS	0.00	0.00	0.00	0.00

5.4	INTERESES, COMISIONES Y OTROS GASTOS DE LA DEUDA PUBLICA	0.00	0.00	0.00	0.00
5.4.1	INTERESES DE LA DEUDA PÚBLICA	0.00	0.00	0.00	0.00
5.4.1.1	INTERESES DE LA DEUDA PÚBLICA INTERNA	0.00	0.00	0.00	0.00
5.4.1.2	INTERESES DE LA DEUDA PÚBLICA EXTERNA	0.00	0.00	0.00	0.00
5.4.2	COMISIONES DE LA DEUDA PÚBLICA	0.00	0.00	0.00	0.00
5.4.2.1	COMISIONES DE LA DEUDA PÚBLICA INTERNA	0.00	0.00	0.00	0.00
5.4.2.2	COMISIONES DE LA DEUDA PÚBLICA EXTERNA	0.00	0.00	0.00	0.00
5.4.3	GASTOS DE LA DEUDA PÚBLICA	0.00	0.00	0.00	0.00
5.4.3.1	GASTOS DE LA DEUDA PÚBLICA INTERNA	0.00	0.00	0.00	0.00
5.4.3.2	GASTOS DE LA DEUDA PÚBLICA EXTERNA	0.00	0.00	0.00	0.00
5.4.4	COSTO POR COBERTURAS	0.00	0.00	0.00	0.00
5.4.4.1	COSTO POR COBERTURAS	0.00	0.00	0.00	0.00
5.4.5	APOYOS FINANCIEROS	0.00	0.00	0.00	0.00
5.4.5.1	APOYOS FINANCIEROS A INTERMEDIARIOS	0.00	0.00	0.00	0.00
5.4.5.2	APOYO FINANCIEROS A AHORRADORES Y DEUDORES DEL SISTEMA FINANCIERO NACIONAL	0.00	0.00	0.00	0.00
5.5	OTROS GASTOS Y PERDIDAS EXTRAORDINARIAS	1,080.00	2,520.00	0.00	3,600.00
5.5.1	ESTIMACIONES, DEPRECIACIONES, DETERIOROS, OBSOLESCENCIA Y AMORTIZACIONES	0.00	0.00	0.00	0.00
5.5.1.1	ESTIMACIONES POR PÉRDIDA O DETERIORO DE ACTIVOS CIRCULANTES	0.00	0.00	0.00	0.00
5.5.1.2	ESTIMACIONES POR PÉRDIDA O DETERIORO DE ACTIVO NO CIRCULANTE	0.00	0.00	0.00	0.00
5.5.1.3	DEPRECIACIÓN DE BIENES INMUEBLES	0.00	0.00	0.00	0.00
5.5.1.4	DEPRECIACIÓN DE INFRAESTRUCTURA	0.00	0.00	0.00	0.00
5.5.1.5	DEPRECIACIÓN DE BIENES MUEBLES	0.00	0.00	0.00	0.00
5.5.1.6	DETERIORO DE LOS ACTIVOS BIOLÓGICOS	0.00	0.00	0.00	0.00
5.5.1.7	AMORTIZACIÓN DE ACTIVOS INTANGIBLES	0.00	0.00	0.00	0.00
5.5.1.8	DISMINUCIÓN DE BIENES POR PÉRDIDA, OBSOLESCENCIA Y DETERIORO	0.00	0.00	0.00	0.00
5.5.2	PROVISIONES	0.00	0.00	0.00	0.00
5.5.2.1	PROVISIONES DE PASIVOS A CORTO PLAZO	0.00	0.00	0.00	0.00
5.5.2.2	PROVISIONES DE PASIVOS A LARGO PLAZO	0.00	0.00	0.00	0.00
5.5.3	DISMINUCIÓN DE INVENTARIOS	0.00	0.00	0.00	0.00
5.5.3.1	DISMINUCIÓN DE INVENTARIOS DE MERCANCÍAS PARA VENTA	0.00	0.00	0.00	0.00
5.5.3.2	DISMINUCIÓN DE INVENTARIOS DE MERCANCÍAS TERMINADAS	0.00	0.00	0.00	0.00
5.5.3.3	DISMINUCIÓN DE INVENTARIOS DE MERCANCÍAS EN PROCESO DE ELABORACIÓN	0.00	0.00	0.00	0.00
5.5.3.4	DISMINUCIÓN DE INVENTARIOS DE MATERIAS PRIMAS, MATERIALES Y SUMINISTROS PARA PROD	0.00	0.00	0.00	0.00
5.5.3.5	DISMINUCIÓN DE ALMACÉN DE MATERIALES Y SUMINISTROS DE CONSUMO	0.00	0.00	0.00	0.00
5.5.4	AUMENTO POR INSUFICIENCIA DE ESTIMACIONES POR PÉRDIDA O DETERIORO U OBSOLESCENCIA	0.00	0.00	0.00	0.00
5.5.4.1	AUMENTO POR INSUFICIENCIA DE ESTIMACIONES POR PÉRDIDA O DETERIORO U OBSOLESCENCIA	0.00	0.00	0.00	0.00
5.5.5	AUMENTO POR INSUFICIENCIA DE PROVISIONES	0.00	0.00	0.00	0.00
5.5.5.1	AUMENTO POR INSUFICIENCIA DE PROVISIONES	0.00	0.00	0.00	0.00
5.5.9	OTROS GASTOS	1,080.00	2,520.00	0.00	3,600.00

5.5.9.1	GASTOS DE EJERCICIOS ANTERIORES	0.00	0.00	0.00	0.00
5.5.9.2	PÉRDIDAS POR RESPONSABILIDADES	0.00	0.00	0.00	0.00
5.5.9.3	BONIFICACIONES Y DESCUENTOS OTORGADOS	0.00	0.00	0.00	0.00
5.5.9.4	DIFERENCIAS POR TIPO DE CAMBIO NEGATIVAS EN EFECTIVO Y EQUIVALENTES	0.00	0.00	0.00	0.00
5.5.9.5	DIFERENCIAS DE COTIZACIONES NEGATIVAS EN VALORES NEGOCIABLES	0.00	0.00	0.00	0.00
5.5.9.6	RESULTADO POR POSICIÓN MONETARIA	0.00	0.00	0.00	0.00
5.5.9.7	PÉRDIDAS POR PARTICIPACIÓN PATRIMONIAL	0.00	0.00	0.00	0.00
5.5.9.9	OTROS GASTOS VARIOS	1,080.00	2,520.00	0.00	3,600.00
5.6	INVERSIÓN PÚBLICA	0.00	0.00	0.00	0.00
5.6.1	INVERSIÓN PÚBLICA NO CAPITALIZABLE	0.00	0.00	0.00	0.00
5.6.1.1	CONSTRUCCIÓN EN BIENES NO CAPITALIZABLE	0.00	0.00	0.00	0.00
7	CUENTAS DE ORDEN CONTABLES	0.00	822,966.45	822,966.45	0.00
7.1	VALORES	0.00	0.00	0.00	0.00
7.1.1	VALORES EN CUSTODIA	0.00	0.00	0.00	0.00
7.1.2	CUSTODIA DE VALORES	0.00	0.00	0.00	0.00
7.1.3	INSTRUMENTOS DE CRÉDITO PRESTADOS A FORMADORES DE MERCADO	0.00	0.00	0.00	0.00
7.1.4	PRÉSTAMO DE INSTRUMENTOS DE CRÉDITO A FORMADORES DE MERCADO Y SU GARANTÍA	0.00	0.00	0.00	0.00
7.1.5	INSTRUMENTOS DE CRÉDITO RECIBIDOS EN GARANTÍA DE LOS FORMADORES DE MERCADO	0.00	0.00	0.00	0.00
7.1.6	GARANTÍA DE CRÉDITOS RECIBIDOS DE LOS FORMADORES DE MERCADO	0.00	0.00	0.00	0.00
7.2	EMISION DE OBLIGACIONES	0.00	0.00	0.00	0.00
7.2.1	AUTORIZACIÓN PARA LA EMISIÓN DE BONOS, TÍTULOS Y VALORES DE LA DEUDA PÚBLICA INTERNA	0.00	0.00	0.00	0.00
7.2.2	AUTORIZACIÓN PARA LA EMISIÓN DE BONOS, TÍTULOS Y VALORES DE LA DEUDA PÚBLICA EXTERNA	0.00	0.00	0.00	0.00
7.2.3	EMISIONES AUTORIZADAS DE LA DEUDA PÚBLICA INTERNA Y EXTERNA	0.00	0.00	0.00	0.00
7.2.4	SUSCRIPCIÓN DE CONTRATOS DE PRÉSTAMOS Y OTRAS OBLIGACIONES DE LA DEUDA PÚBLICA INTERNA	0.00	0.00	0.00	0.00
7.2.5	SUSCRIPCIÓN DE CONTRATOS DE PRÉSTAMOS Y OTRAS OBLIGACIONES DE LA DEUDA PÚBLICA EXTERNA	0.00	0.00	0.00	0.00
7.2.6	CONTRATOS DE PRÉSTAMOS Y OTRAS OBLIGACIONES DE LA DEUDA PÚBLICA INTERNA Y EXTERNA	0.00	0.00	0.00	0.00
7.3	AVALES Y GARANTIAS	0.00	0.00	0.00	0.00
7.3.1	AVALES AUTORIZADOS	0.00	0.00	0.00	0.00
7.3.2	AVALES FIRMADOS	0.00	0.00	0.00	0.00
7.3.3	FIANZAS Y GARANTÍAS RECIBIDAS POR DEUDAS A COBRAR	0.00	0.00	0.00	0.00
7.3.4	FIANZAS Y GARANTÍAS RECIBIDAS	0.00	0.00	0.00	0.00
7.3.5	FIANZAS OTORGADAS PARA RESPALDAR OBLIGACIONES NO FISCALES DEL GOBIERNO	0.00	0.00	0.00	0.00
7.3.6	FIANZAS OTORGADAS DEL GOBIERNO PARA RESPALDAR OBLIGACIONES NO FISCALES	0.00	0.00	0.00	0.00
7.4	JUICIOS	0.00	0.00	0.00	0.00
7.4.1	DEMANDAS JUDICIAL EN PROCESO DE RESOLUCIÓN	0.00	0.00	0.00	0.00
7.4.2	RESOLUCIÓN DE DEMANDAS EN PROCESO JUDICIAL	0.00	0.00	0.00	0.00
7.5	INVERSION MEDIANTE PROYECTOS PARA PRESTACION DE SERVICIOS (PPS) Y SIMILARES	0.00	0.00	0.00	0.00
7.5.1	CONTRATOS PARA INVERSIÓN MEDIANTE PROYECTOS PARA PRESTACIÓN DE SERVICIOS (PPS) Y SIMILARES	0.00	0.00	0.00	0.00
7.5.2	INVERSIÓN PÚBLICA CONTRATADA MEDIANTE PROYECTOS PARA PRESTACIÓN DE SERVICIOS (PPS) Y SIMILARES	0.00	0.00	0.00	0.00

7.6	BIENES EN CONCESIONADOS O EN COMODATO	0.00	0.00	0.00	0.00
7.6.1	BIENES BAJO CONTRATO EN CONCESIÓN	0.00	0.00	0.00	0.00
7.6.2	CONTRATO DE CONCESIÓN POR BIENES	0.00	0.00	0.00	0.00
7.6.3	BIENES BAJO CONTRATO EN COMODATO	0.00	0.00	0.00	0.00
7.6.4	CONTRATO DE COMODATO POR BIENES	0.00	0.00	0.00	0.00
7.7	DEUDORES DIVERSOS	0.00	822,966.45	822,966.45	0.00
7.7.1	DEUDORES POR SUBSIDIOS	48,797,930.02	782,866.45	0.00	49,580,796.47
7.7.2	DEUDORES ALUMNOS	71,742.00	26,000.00	14,100.00	83,642.00
7.7.4	ADEUDOS DE ALUMBOS COBRADOS	0.00	0.00	0.00	0.00
7.7.5	ADEUDOS PENDIENTES POR RECUPERAR-ALUMNOS	71,742.00	14,100.00	26,000.00	83,642.00
7.7.6	DEUDORES POR ADMINISTRACION	48,797,930.02	0.00	782,866.45	49,580,796.47

Nota de Gestión Administrativa 17

De conformidad con la nota de gestión administrativa número 17 la Información Contable deberá estar firmada en cada página de la misma e incluir al final la siguiente leyenda: "Bajo protesta de decir verdad declaramos que los Estados Financieros y sus notas, son razonablemente correctos y son responsabilidad del emisor"

INSTITUTO SUPERIOR TECNOLÓGICO DE SAN PEDRO DE LAS COLONIAS

Balanza de Comprobación

Del 01 de abril al 30 de junio de 2018

CÓDIGO	CUENTA CONTABLE	SALDO INICIAL	CARGOS	ABONOS	SALDO FINAL
8	CUENTAS DE ORDEN PRESUPUESTARIAS	0.00	94,005,572.18	94,005,572.18	0.00
8.1	LEY DE INGRESOS	0.00	15,308,622.54	15,308,622.54	0.00
8.1.1	LEY DE INGRESOS ESTIMADA	42,820,471.00	0.00	0.00	42,820,471.00
8.1.2	LEY DE INGRESOS POR EJECUTAR	32,400,013.22	7,654,474.06	14,094.92	24,759,633.58
8.1.3	MODIFICACIONES A LA LEY DE INGRESOS ESTIMADA	12,094.52	14,094.42	0.00	26,188.94
8.1.4	LEY DE INGRESOS DEVENGADA	43,594.00	7,640,054.06	7,654,474.06	58,014.00
8.1.5	LEY DE INGRESOS RECAUDADA	10,388,958.30	0.00	7,640,054.06	18,029,012.36
8.2	PRESUPUESTO DE EGRESOS	0.00	78,696,949.64	78,696,949.64	0.00
8.2.1	PRESUPUESTO DE EGRESOS APROBADO	42,820,471.00	0.00	0.00	42,820,471.00
8.2.2	PRESUPUESTO DE EGRESOS POR EJERCER	34,086,931.64	20,605,577.33	29,807,994.58	24,884,514.39
8.2.3	MODIFICACIONES AL PRESUPUESTO DE EGRESOS APROBADO	328,448.00	20,320,513.61	20,605,577.33	613,511.72
8.2.4	PRESUPUESTO DE EGRESOS COMPROMETIDO	0.00	9,487,480.97	9,414,951.47	72,529.50
8.2.5	PRESUPUESTO DE EGRESOS DEVENGADO	42,924.93	9,414,951.47	9,434,213.13	23,663.27
8.2.6	PRESUPUESTO DE EGRESOS EJERCIDO	397,739.64	9,434,213.13	9,434,213.13	397,739.64
8.2.7	PRESUPUESTO DE EGRESOS PAGADO	8,621,322.79	9,434,213.13	0.00	18,055,535.92

Nota de Gestión Administrativa 17

De conformidad con la nota de gestión administrativa número 17 la Información Contable deberá estar firmada en cada página de la misma e incluir al final la siguiente leyenda: "Bajo protesta de decir verdad declaramos que los Estados Financieros y sus notas, son razonablemente correctos y son responsabilidad del emisor"



Instituto Tecnológico Superior de San Pedro, Coahuila COAHUILA DE ZARAGOZA

Balanza de Comprobación del 01/ene/2018 al 30/jun/2018

Cuentas de Mayor con saldo y/o movimientos. (De la cuenta: 1000 a la 9000)

Usr: ARACELY
Rep: rptBalanzaComprobacion

Fecha y hora de Impresión | 12/jul/2018
05:55 p.m.

Nat.	Cuenta	Nombre de la cuenta	SALDO ANTERIOR		MOVIMIENTOS		SALDO ACTUAL	
			DEUDOR	ACREEDOR	DEUDOR	ACREEDOR	DEUDOR	ACREEDOR
D	1000	ACTIVO	\$34,251,260.23	\$0.00	\$65,839,883.39	\$64,239,605.63	\$35,851,537.99	\$0.00
D	1100	ACTIVO CIRCULANTE	\$5,421,184.15	\$0.00	\$63,327,698.07	\$64,239,605.63	\$4,509,276.59	\$0.00
D	1110	EFFECTIVO Y EQUIVALENTES	\$5,344,708.77	\$0.00	\$44,440,531.80	\$45,370,495.87	\$4,414,744.70	\$0.00
D	1111	EFFECTIVO	\$8,000.00	\$0.00	\$16,000.00	\$0.00	\$24,000.00	\$0.00
D	1111-2	Fondos Fijos de Caja	\$8,000.00	\$0.00	\$16,000.00	\$0.00	\$24,000.00	\$0.00
D	1111-2-18	Fondos Fijos de Caja	\$8,000.00	\$0.00	\$16,000.00	\$0.00	\$24,000.00	\$0.00
D	1112	BANCOS/TESORERÍA	\$5,144,721.91	\$0.00	\$34,284,313.62	\$37,901,195.87	\$1,527,839.66	\$0.00
D	1112-1	Bancos Moneda Nacional	\$5,144,721.91	\$0.00	\$34,284,313.62	\$37,901,195.87	\$1,527,839.66	\$0.00
D	1112-1-05	Bancos Moneda Nacional - CUENTAS BANCARIAS	\$5,144,721.91	\$0.00	\$34,284,313.62	\$37,901,195.87	\$1,527,839.66	\$0.00
D	1114	INVERSIONES TEMPORALES (HASTA 3 MESES)	\$191,986.86	\$0.00	\$10,140,218.18	\$7,469,300.00	\$2,862,905.04	\$0.00
D	1114-1	Inversiones en Moneda Nacional CP	\$191,986.86	\$0.00	\$10,140,218.18	\$7,469,300.00	\$2,862,905.04	\$0.00
D	1114-1-05	Inversiones en Moneda Nacional CP - CUENTAS BANCARIAS	\$191,986.86	\$0.00	\$10,140,218.18	\$7,469,300.00	\$2,862,905.04	\$0.00
D	1120	DERECHOS A RECIBIR EFFECTIVO O EQUIVALENTES	\$43,412.28	\$0.00	\$18,803,285.75	\$18,756,392.23	\$90,305.80	\$0.00
D	1122	CUENTAS POR COBRAR A CORTO PLAZO	\$0.00	\$0.00	\$15,130,276.38	\$15,130,276.38	\$0.00	\$0.00
D	1123	DEUDORES DIVERSOS POR COBRAR A CORTO PLAZO	\$1,474.69	\$0.00	\$716,259.39	\$712,147.87	\$5,586.21	\$0.00
D	1123-9	Otros Deudores Diversos por Cobrar a CP	\$1,474.69	\$0.00	\$716,259.39	\$712,147.87	\$5,586.21	\$0.00
D	1123-9-01	DEUDORES ALUMNOS	\$0.00	\$0.00	\$1,080.00	\$1,080.00	\$0.00	\$0.00
D	1123-9-01-50	DEUDORES ALUMNOS - ALUMNOS	\$0.00	\$0.00	\$1,080.00	\$1,080.00	\$0.00	\$0.00
D	1123-9-2	GASTOS A COMPROBAR	\$146.60	\$0.00	\$705,373.05	\$702,013.77	\$3,505.88	\$0.00
D	1123-9-2-08	GASTOS A COMPROBAR - EMPLEADOS	\$0.09	\$0.00	\$705,373.05	\$702,013.77	\$3,359.37	\$0.00
D	1123-9-2-09	ASIMILADOS A SALARIOS	\$146.51	\$0.00	\$0.00	\$0.00	\$146.51	\$0.00
D	1123-9-6	CONTRIBUCIONES POR RECUPERAR	\$1,328.09	\$0.00	\$9,806.34	\$9,054.10	\$2,080.33	\$0.00
D	1123-9-6-2	DEUDORES INFONAVIT	\$0.00	\$0.00	\$9,054.10	\$9,054.10	\$0.00	\$0.00
D	1123-9-6-2-08	DEUDORES INFONAVIT - EMPLEADOS	\$0.00	\$0.00	\$9,054.10	\$9,054.10	\$0.00	\$0.00
D	1124	INGRESOS POR RECUPERAR A CORTO PLAZO	\$41,937.59	\$0.00	\$2,956,749.98	\$2,913,967.98	\$84,719.59	\$0.00
D	1124-5	Aprovechamientos por Cobrar	\$1,077.59	\$0.00	\$2,629.32	\$2,629.32	\$1,077.59	\$0.00
D	1124-51	Productos de tipo corriente, Otros Productos que Generan Ingresos Corrientes	\$1,077.59	\$0.00	\$2,629.32	\$2,629.32	\$1,077.59	\$0.00
D	1124-6	Deudores Fiscales en Parcialidades por Cobrar	\$0.00	\$0.00	\$8,505.00	\$8,505.00	\$0.00	\$0.00
D	1124-61	Otros Aprovechamientos	\$0.00	\$0.00	\$8,505.00	\$8,505.00	\$0.00	\$0.00
D	1150	ALMACENES	\$33,063.10	\$0.00	\$83,880.52	\$112,717.53	\$4,226.09	\$0.00
D	1151	ALMACÉN DE MATERIALES Y SUMINISTROS DE CONSUMO	\$33,063.10	\$0.00	\$83,880.52	\$112,717.53	\$4,226.09	\$0.00
D	1151-1	Materiales de Administración, Emisión de Documentos y Artículos Oficiales	\$30,819.89	\$0.00	\$83,880.52	\$112,717.53	\$1,982.88	\$0.00
D	1151-3	Materiales y Artículos de Construcción y de Reparación	\$1,364.74	\$0.00	\$0.00	\$0.00	\$1,364.74	\$0.00
D	1151-8	Herramientas, Refacciones y Accesorios Menores para Consumo	\$878.47	\$0.00	\$0.00	\$0.00	\$878.47	\$0.00
D	1200	ACTIVO NO CIRCULANTE	\$28,830,076.08	\$0.00	\$2,512,185.32	\$0.00	\$31,342,261.40	\$0.00
D	1230	BIENES INMUEBLES, INFRAESTRUCTURA Y CONSTRUCCIONES EN PROCESO	\$24,905,749.61	\$0.00	\$0.00	\$0.00	\$24,905,749.61	\$0.00
D	1231	TERRENOS	\$22,776,506.00	\$0.00	\$0.00	\$0.00	\$22,776,506.00	\$0.00
D	1233	EDIFICIOS NO HABITACIONALES	\$1,362,064.49	\$0.00	\$0.00	\$0.00	\$1,362,064.49	\$0.00
D	1239	OTROS BIENES INMUEBLES	\$767,179.12	\$0.00	\$0.00	\$0.00	\$767,179.12	\$0.00
D	1240	BIENES MUEBLES	\$11,107,272.45	\$0.00	\$2,512,185.32	\$0.00	\$13,619,457.77	\$0.00
D	1241	MOBILIARIO Y EQUIPO DE ADMINISTRACIÓN	\$2,731,227.56	\$0.00	\$735,468.42	\$0.00	\$3,466,695.98	\$0.00
D	1241-1	Muebles de Oficina y Estantería	\$586,034.70	\$0.00	\$6,032.00	\$0.00	\$592,066.70	\$0.00
D	1241-2	Muebles, Excepto de Oficina y Estantería	\$13,082.95	\$0.00	\$0.00	\$0.00	\$13,082.95	\$0.00
D	1241-3	Equipo de Cómputo y de Tecnologías de la Información	\$1,947,654.89	\$0.00	\$729,436.42	\$0.00	\$2,677,091.31	\$0.00
D	1241-9	Otros Mobiliarios y Equipos de Administración	\$184,455.02	\$0.00	\$0.00	\$0.00	\$184,455.02	\$0.00
D	1242	MOBILIARIO Y EQUIPO EDUCACIONAL Y RECREATIVO	\$1,411,176.13	\$0.00	\$1,769,000.00	\$0.00	\$3,180,176.13	\$0.00



Usr: ARACELY
Rep: rptBalanzaComprobacion

Instituto Tecnológico Superior de San Pedro, Coahuila COAHUILA DE ZARAGOZA

Balanza de Comprobación del 01/ene/2018 al 30/jun/2018
Cuentas de Mayor con saldo y/o movimientos. (De la cuenta: 1000 a la 9000)

Fecha y hora de Impresión | 12/jul/2018
05:55 p.m.

Nat.	Cuenta	Nombre de la cuenta	SALDO ANTERIOR		MOVIMIENTOS		SALDO ACTUAL	
			DEUDOR	ACREEDOR	DEUDOR	ACREEDOR	DEUDOR	ACREEDOR
D	1242-1	Equipos y Aparatos Audiovisuales	\$523,392.74	\$0.00	\$0.00	\$0.00	\$523,392.74	\$0.00
D	1242-3	Cámaras Fotográficas y de Video	\$11,187.04	\$0.00	\$0.00	\$0.00	\$11,187.04	\$0.00
D	1242-9	Otro Mobiliario y Equipo Educativo y Recreativo	\$876,596.35	\$0.00	\$1,769,000.00	\$0.00	\$2,645,596.35	\$0.00
D	1243	EQUIPO E INSTRUMENTAL MÉDICO Y DE LABORATORIO	\$1,116,810.95	\$0.00	\$0.00	\$0.00	\$1,116,810.95	\$0.00
D	1243-1	Equipo Médico y de Laboratorio	\$1,099,062.95	\$0.00	\$0.00	\$0.00	\$1,099,062.95	\$0.00
D	1243-2	Instrumental Médico y de Laboratorio	\$17,748.00	\$0.00	\$0.00	\$0.00	\$17,748.00	\$0.00
D	1244	Vehículos y Equipo de Transporte	\$3,721,454.00	\$0.00	\$0.00	\$0.00	\$3,721,454.00	\$0.00
D	1244-1	VEHÍCULOS Y EQUIPO TERRESTRE	\$2,911,600.00	\$0.00	\$0.00	\$0.00	\$2,911,600.00	\$0.00
D	1244-2	Carrocerías y Remolques	\$809,854.00	\$0.00	\$0.00	\$0.00	\$809,854.00	\$0.00
D	1246	MAQUINARIA, OTROS EQUIPOS Y HERRAMIENTAS	\$2,126,603.81	\$0.00	\$7,716.90	\$0.00	\$2,134,320.71	\$0.00
D	1246-1	Maquinaria y Equipo Agropecuario	\$228,422.81	\$0.00	\$0.00	\$0.00	\$228,422.81	\$0.00
D	1246-2	Maquinaria y Equipo Industrial	\$1,437,640.20	\$0.00	\$0.00	\$0.00	\$1,437,640.20	\$0.00
D	1246-3	Maquinaria y Equipo de Construcción	\$19,894.00	\$0.00	\$0.00	\$0.00	\$19,894.00	\$0.00
D	1246-4	Sistemas de Aire Acondicionado, Calefacción y de Refrigeración Industrial y Comercial	\$272,916.94	\$0.00	\$0.00	\$0.00	\$272,916.94	\$0.00
D	1246-5	Equipo de Comunicación y Telecomunicación	\$23,586.40	\$0.00	\$0.00	\$0.00	\$23,586.40	\$0.00
D	1246-6	Equipos de Generación Eléctrica, Aparatos y Accesorios Eléctricos	\$49,891.34	\$0.00	\$0.00	\$0.00	\$49,891.34	\$0.00
D	1246-7	Herramientas y Máquinas-Herramienta	\$62,665.32	\$0.00	\$7,716.90	\$0.00	\$70,382.22	\$0.00
D	1246-9	Otros Equipos	\$31,586.80	\$0.00	\$0.00	\$0.00	\$31,586.80	\$0.00
D	1250	ACTIVOS INTANGIBLES	\$190,057.44	\$0.00	\$0.00	\$0.00	\$190,057.44	\$0.00
D	1251	SOFTWARE	\$158,640.00	\$0.00	\$0.00	\$0.00	\$158,640.00	\$0.00
D	1254	LICENCIAS	\$31,417.44	\$0.00	\$0.00	\$0.00	\$31,417.44	\$0.00
D	1254-1	Licencias Informáticas e Intelectuales	\$31,417.44	\$0.00	\$0.00	\$0.00	\$31,417.44	\$0.00
A	1260	DEPRECIACIÓN, DETERIORO Y AMORTIZACIÓN ACUMULADA DE BIENES	\$0.00	\$7,373,003.42	\$0.00	\$0.00	\$0.00	\$7,373,003.42
A	1261	DEPRECIACIÓN ACUMULADA DE BIENES INMUEBLES	\$0.00	\$481,628.57	\$0.00	\$0.00	\$0.00	\$481,628.57
A	1261-2	Depreciación Acumulada de Viviendas.	\$0.00	\$77,541.08	\$0.00	\$0.00	\$0.00	\$77,541.08
A	1261-3	Depreciación Acumulada de Edificios no Habitacionales.	\$0.00	\$90,349.83	\$0.00	\$0.00	\$0.00	\$90,349.83
A	1261-9	Depreciación Acumulada de Otros Bienes Inmuebles	\$0.00	\$313,737.66	\$0.00	\$0.00	\$0.00	\$313,737.66
A	1263	DEPRECIACIÓN ACUMULADA DE BIENES MUEBLES	\$0.00	\$6,891,374.85	\$0.00	\$0.00	\$0.00	\$6,891,374.85
A	1263-1	Depreciación Acumulada de Mobiliario y Equipo de Administración.	\$0.00	\$2,829,990.48	\$0.00	\$0.00	\$0.00	\$2,829,990.48
A	1263-2	Depreciación Acumulada de Mobiliario y Equipo Educativo y Recreativo.	\$0.00	\$987,680.89	\$0.00	\$0.00	\$0.00	\$987,680.89
A	1263-3	Depreciación Acumulada de Instrumental Médico y de Laboratorio.	\$0.00	\$915,293.51	\$0.00	\$0.00	\$0.00	\$915,293.51
A	1263-4	Depreciación Acumulada de Equipo de Transporte.	\$0.00	\$1,814,165.22	\$0.00	\$0.00	\$0.00	\$1,814,165.22
A	1263-6	Depreciación Acumulada de Maquinaria, otros Equipos y Herramientas.	\$0.00	\$344,244.75	\$0.00	\$0.00	\$0.00	\$344,244.75
A	2000	PASIVO	\$0.00	\$3,305,682.71	\$22,593,112.89	\$22,019,741.05	\$0.00	\$2,732,310.87
A	2100	PASIVO CIRCULANTE	\$0.00	\$1,883,183.71	\$22,593,112.89	\$22,019,741.05	\$0.00	\$1,309,811.87
A	2110	CUENTAS POR PAGAR A CORTO PLAZO	\$0.00	\$1,883,183.71	\$22,593,112.89	\$21,185,561.88	\$0.00	\$475,632.70
A	2111	SERVICIOS PERSONALES POR PAGAR A CORTO PLAZO	\$0.00	\$556,964.58	\$12,232,498.03	\$11,675,533.45	\$0.00	\$0.00
A	2111-1	Remuneración por pagar al Personal de carácter permanente a CP	\$0.00	\$0.00	\$7,892,214.63	\$7,892,214.63	\$0.00	\$0.00
A	2111-2	Remuneración por pagar al Personal de carácter transitorio a CP	\$0.00	\$0.00	\$166,980.40	\$166,980.40	\$0.00	\$0.00
A	2111-3	Remuneraciones Adicionales y Especiales por Pagar a CP	\$0.00	\$0.00	\$1,278,586.03	\$1,278,586.03	\$0.00	\$0.00
A	2111-4	Seguridad Social y Seguros por pagar a CP	\$0.00	\$556,964.58	\$2,049,367.47	\$1,492,402.89	\$0.00	\$0.00
A	2111-5	Otras prestaciones sociales y económicas por pagar a CP	\$0.00	\$0.00	\$845,349.50	\$845,349.50	\$0.00	\$0.00
A	2112	PROVEEDORES POR PAGAR A CORTO PLAZO	\$0.00	\$178,580.37	\$6,828,674.18	\$6,675,402.48	\$0.00	\$25,308.67
A	2112-1	Deudas por Adquisición de Bienes y Contratación de Servicios por Pagar a CP	\$0.00	\$178,580.37	\$4,169,928.04	\$4,013,367.74	\$0.00	\$22,020.07



Usr: ARACELY
Rep: rptBalanzaComprobacion

Instituto Tecnológico Superior de San Pedro, Coahuila COAHUILA DE ZARAGOZA

Balanza de Comprobación del 01/ene/2018 al 30/jun/2018
Cuentas de Mayor con saldo y/o movimientos. (De la cuenta: 1000 a la 9000)

Fecha y hora de Impresión | 12/jul/2018
05:55 p.m.

Nat.	Cuenta	Nombre de la cuenta	SALDO ANTERIOR		MOVIMIENTOS		SALDO ACTUAL	
			DEUDOR	ACREEDOR	DEUDOR	ACREEDOR	DEUDOR	ACREEDOR
A	2112-2	Deudas por Adquisición de Bienes Inmuebles, Muebles e Intangibles por Pagar a CP	\$0.00	\$0.00	\$2,658,746.14	\$2,662,034.74	\$0.00	\$3,288.60
A	2115	TRANSFERENCIAS OTORGADAS POR PAGAR A CORTO PLAZO	\$0.00	\$0.00	\$155,150.00	\$155,150.00	\$0.00	\$0.00
A	2117	RETENCIONES Y CONTRIBUCIONES POR PAGAR A CORTO PLAZO	\$0.00	\$1,145,853.76	\$3,376,790.68	\$2,679,475.95	\$0.00	\$448,539.03
A	2117-01	Retenciones de Impuestos por Pagar a CP	\$0.00	\$826,969.91	\$1,955,182.16	\$1,327,640.59	\$0.00	\$199,428.34
A	2117-01-10	Retenciones de Impuestos por Pagar a CP - OTROS	\$0.00	\$826,969.91	\$1,955,182.16	\$1,327,640.59	\$0.00	\$199,428.34
A	2117-02	Retenciones del Sistema de Seguridad Social por Pagar a CP	\$0.00	\$214,251.56	\$799,589.22	\$819,896.97	\$0.00	\$234,559.31
A	2117-02-06	Retenciones del Sistema de Seguridad Social por Pagar a CP - DEPENDENCIAS EXTERNAS	\$0.00	\$214,251.56	\$799,589.22	\$819,896.97	\$0.00	\$234,559.31
A	2117-03	Impuesto y Derechos por Pagar a CP	\$0.00	\$213.61	\$519.00	\$420.68	\$0.00	\$115.29
A	2117-03-14	APORTACION CUOTAS INFONAVIT	\$0.00	-\$0.21	\$0.00	\$0.00	\$0.00	-\$0.21
A	2117-03-15	IVA ARRENDAMIENTO	\$0.00	\$213.82	\$519.00	\$420.68	\$0.00	\$115.50
A	2117-09	Otras Retenciones y Contribuciones por Pagar a CP	\$0.00	\$14,553.68	\$366,180.30	\$366,062.71	\$0.00	\$14,436.09
A	2117-09-10	Otras Retenciones y Contribuciones por Pagar a CP - OTROS	\$0.00	\$0.00	\$86,303.60	\$86,303.60	\$0.00	\$0.00
A	2117-09-11	RETENCION PENSION ALIMENTICIA	\$0.00	-\$0.62	\$91,255.69	\$91,255.78	\$0.00	-\$0.53
A	2117-09-12	RETENCION SEGURO DE VIDA	\$0.00	\$14,554.30	\$188,621.01	\$174,067.33	\$0.00	\$0.62
A	2119	OTRAS CUENTAS POR PAGAR A CORTO PLAZO	\$0.00	\$1,785.00	\$0.00	\$0.00	\$0.00	\$1,785.00
A	2119-09	Otras cuentas por Pagar a CP	\$0.00	\$1,785.00	\$0.00	\$0.00	\$0.00	\$1,785.00
A	2119-09-13	ACREEDORES ALUMNOS - ALUMNOS	\$0.00	\$1,785.00	\$0.00	\$0.00	\$0.00	\$1,785.00
A	2160	FONDOS Y BIENES DE TERCEROS EN GARANTÍA Y/O ADMINISTRACIÓN A CORTO PLAZO	\$0.00	\$0.00	\$0.00	\$834,179.17	\$0.00	\$834,179.17
A	2162	FONDOS EN ADMINISTRACIÓN A CORTO PLAZO	\$0.00	\$0.00	\$0.00	\$834,179.17	\$0.00	\$834,179.17
A	2200	PASIVO NO CIRCULANTE	\$0.00	\$1,422,499.00	\$0.00	\$0.00	\$0.00	\$1,422,499.00
A	2260	PROVISIONES A LARGO PLAZO	\$0.00	\$1,422,499.00	\$0.00	\$0.00	\$0.00	\$1,422,499.00
A	2269	OTRAS PROVISIONES A LARGO PLAZO	\$0.00	\$1,422,499.00	\$0.00	\$0.00	\$0.00	\$1,422,499.00
A	2269-1	RESERVA POR OBLIGACIONES LABORALES	\$0.00	\$1,422,499.00	\$0.00	\$0.00	\$0.00	\$1,422,499.00
A	3000	HACIENDA PÚBLICA/PATRIMONIO	\$0.00	\$30,945,577.52	\$0.00	\$0.00	\$0.00	\$30,945,577.52
A	3100	HACIENDA PÚBLICA/PATRIMONIO CONTRIBUIDO	\$0.00	\$29,715,129.78	\$0.00	\$0.00	\$0.00	\$29,715,129.78
A	3110	APORTACIONES	\$0.00	\$29,715,129.78	\$0.00	\$0.00	\$0.00	\$29,715,129.78
A	3200	HACIENDA PÚBLICA /PATRIMONIO GENERADO	\$0.00	\$1,230,447.74	\$0.00	\$0.00	\$0.00	\$1,230,447.74
A	3210	RESULTADOS DEL EJERCICIO (AHORRO/ DESAHORRO)	\$0.00	\$0.00	\$0.00	\$0.00	\$0.00	\$0.00
A	3220	RESULTADOS DE EJERCICIOS ANTERIORES	\$0.00	\$1,230,447.74	\$0.00	\$0.00	\$0.00	\$1,230,447.74
A	4000	INGRESOS Y OTROS BENEFICIOS	\$0.00	\$0.00	\$0.00	\$18,142,003.11	\$0.00	\$18,142,003.11
A	4100	INGRESOS DE GESTIÓN	\$0.00	\$0.00	\$0.00	\$2,957,269.98	\$0.00	\$2,957,269.98
A	4140	DERECHOS	\$0.00	\$0.00	\$0.00	\$2,946,135.66	\$0.00	\$2,946,135.66
A	4149	OTROS DERECHOS	\$0.00	\$0.00	\$0.00	\$2,946,135.66	\$0.00	\$2,946,135.66
A	4149-01	Inscripciones, cursos y servicios	\$0.00	\$0.00	\$0.00	\$2,946,135.66	\$0.00	\$2,946,135.66
A	4149-01-001	INSCRIPCIONES	\$0.00	\$0.00	\$0.00	\$2,353,248.00	\$0.00	\$2,353,248.00
A	4149-01-002	SERVICIOS	\$0.00	\$0.00	\$0.00	\$592,887.66	\$0.00	\$592,887.66
A	4150	PRODUCTOS DE TIPO CORRIENTE	\$0.00	\$0.00	\$0.00	\$2,629.32	\$0.00	\$2,629.32
A	4159	OTROS PRODUCTOS QUE GENERAN INGRESOS CORRIENTES	\$0.00	\$0.00	\$0.00	\$2,629.32	\$0.00	\$2,629.32
A	4159-01	RENTAS	\$0.00	\$0.00	\$0.00	\$2,629.32	\$0.00	\$2,629.32
A	4160	APROVECHAMIENTOS DE TIPO CORRIENTE	\$0.00	\$0.00	\$0.00	\$8,505.00	\$0.00	\$8,505.00
A	4169	OTROS APROVECHAMIENTOS	\$0.00	\$0.00	\$0.00	\$8,505.00	\$0.00	\$8,505.00
A	4169-01	INSCRIPCIONES, CURSOS Y SERVICIOS	\$0.00	\$0.00	\$0.00	\$2,200.00	\$0.00	\$2,200.00
A	4169-01-001	DESCUENTOS Y RECARGOS	\$0.00	\$0.00	\$0.00	\$2,200.00	\$0.00	\$2,200.00
A	4169-02	SANCCIONES ADMINISTRATIVAS Y FISCALES	\$0.00	\$0.00	\$0.00	\$6,305.00	\$0.00	\$6,305.00
A	4169-02-001	MULTAS Y ACCESORIOS	\$0.00	\$0.00	\$0.00	\$6,305.00	\$0.00	\$6,305.00



Instituto Tecnológico Superior de San Pedro, Coahuila COAHUILA DE ZARAGOZA

Balanza de Comprobación del 01/ene/2018 al 30/jun/2018

Cuentas de Mayor con saldo y/o movimientos. (De la cuenta: 1000 a la 9000)

Usr: ARACELY

Rep: rptBalanzaComprobacion

Fecha y 12/jul/2018

hora de Impresión 05:55 p.m.

Nat.	Cuenta	Nombre de la cuenta	SALDO ANTERIOR		MOVIMIENTOS		SALDO ACTUAL	
			DEUDOR	ACREEDOR	DEUDOR	ACREEDOR	DEUDOR	ACREEDOR
A	4200	PARTICIPACIONES, APORTACIONES, TRANSFERENCIAS, ASIGNACIONES, SUBSIDIOS Y OTRAS AYUDAS	\$0.00	\$0.00	\$0.00	\$15,130,276.38	\$0.00	\$15,130,276.38
A	4210	PARTICIPACIONES Y APORTACIONES	\$0.00	\$0.00	\$0.00	\$15,130,276.38	\$0.00	\$15,130,276.38
A	4211	PARTICIPACIONES	\$0.00	\$0.00	\$0.00	\$15,130,276.38	\$0.00	\$15,130,276.38
A	4211-01	participaciones y fondos	\$0.00	\$0.00	\$0.00	\$15,130,276.38	\$0.00	\$15,130,276.38
A	4211-01-001	participaciones	\$0.00	\$0.00	\$0.00	\$15,130,276.38	\$0.00	\$15,130,276.38
A	4211-01-001-001	participaciones federales, fondo general	\$0.00	\$0.00	\$0.00	\$8,373,661.00	\$0.00	\$8,373,661.00
A	4211-01-001-002	participaciones estatales, fondo general	\$0.00	\$0.00	\$0.00	\$6,756,615.38	\$0.00	\$6,756,615.38
A	4300	OTROS INGRESOS Y BENEFICIOS	\$0.00	\$0.00	\$0.00	\$54,456.75	\$0.00	\$54,456.75
A	4310	INGRESOS FINANCIEROS	\$0.00	\$0.00	\$0.00	\$54,456.75	\$0.00	\$54,456.75
A	4311	INTERESES GANADOS DE VALORES, CRÉDITOS, BONOS Y OTROS	\$0.00	\$0.00	\$0.00	\$54,456.75	\$0.00	\$54,456.75
A	4311-01	Intereses por Créditos, Bonos y Títulos y Valores Internos	\$0.00	\$0.00	\$0.00	\$54,456.75	\$0.00	\$54,456.75
A	4311-01-001	intereses bancarios y de inversion	\$0.00	\$0.00	\$0.00	\$54,456.75	\$0.00	\$54,456.75
A	4311-01-001-001	intereses por inversion	\$0.00	\$0.00	\$0.00	\$54,456.75	\$0.00	\$54,456.75
D	5000	GASTOS Y OTRAS PÉRDIDAS	\$0.00	\$0.00	\$15,968,353.51	\$0.00	\$15,968,353.51	\$0.00
D	5100	GASTOS DE FUNCIONAMIENTO	\$0.00	\$0.00	\$15,809,603.51	\$0.00	\$15,809,603.51	\$0.00
D	5110	SERVICIOS PERSONALES	\$0.00	\$0.00	\$11,675,533.45	\$0.00	\$11,675,533.45	\$0.00
D	5111	REMUNERACIONES AL PERSONAL DE CARÁCTER PERMANENTE	\$0.00	\$0.00	\$7,892,214.63	\$0.00	\$7,892,214.63	\$0.00
D	5112	REMUNERACIONES AL PERSONAL DE CARÁCTER TRANSITORIO	\$0.00	\$0.00	\$166,980.40	\$0.00	\$166,980.40	\$0.00
D	5113	REMUNERACIONES ADICIONALES Y ESPECIALES	\$0.00	\$0.00	\$1,278,586.03	\$0.00	\$1,278,586.03	\$0.00
D	5114	SEGURIDAD SOCIAL	\$0.00	\$0.00	\$1,492,402.89	\$0.00	\$1,492,402.89	\$0.00
D	5115	OTRAS PRESTACIONES SOCIALES Y ECONÓMICAS	\$0.00	\$0.00	\$845,349.50	\$0.00	\$845,349.50	\$0.00
D	5120	MATERIALES Y SUMINISTROS	\$0.00	\$0.00	\$1,364,797.18	\$0.00	\$1,364,797.18	\$0.00
D	5121	MATERIALES DE ADMINISTRACIÓN, EMISIÓN DE DOCUMENTOS Y ARTÍCULOS OFICIALES	\$0.00	\$0.00	\$625,192.18	\$0.00	\$625,192.18	\$0.00
D	5122	ALIMENTOS Y UTENSILIOS	\$0.00	\$0.00	\$22,928.29	\$0.00	\$22,928.29	\$0.00
D	5123	MATERIAS PRIMAS Y MATERIALES DE PRODUCCIÓN Y COMERCIALIZACIÓN	\$0.00	\$0.00	\$13,664.80	\$0.00	\$13,664.80	\$0.00
D	5124	MATERIALES Y ARTÍCULOS DE CONSTRUCCIÓN Y DE REPARACIÓN	\$0.00	\$0.00	\$165,014.29	\$0.00	\$165,014.29	\$0.00
D	5125	PRODUCTOS QUÍMICOS, FARMACÉUTICOS Y DE LABORATORIO	\$0.00	\$0.00	\$33,417.24	\$0.00	\$33,417.24	\$0.00
D	5126	COMBUSTIBLES, LUBRICANTES Y ADITIVOS	\$0.00	\$0.00	\$320,206.62	\$0.00	\$320,206.62	\$0.00
D	5127	VESTUARIO, BLANCOS, PRENDAS DE PROTECCIÓN Y ARTÍCULOS DEPORTIVOS	\$0.00	\$0.00	\$141,887.17	\$0.00	\$141,887.17	\$0.00
D	5129	HERRAMIENTAS, REFACCIONES Y ACCESORIOS MENORES	\$0.00	\$0.00	\$42,486.59	\$0.00	\$42,486.59	\$0.00
D	5130	SERVICIOS GENERALES	\$0.00	\$0.00	\$2,769,272.88	\$0.00	\$2,769,272.88	\$0.00
D	5131	SERVICIOS BÁSICOS	\$0.00	\$0.00	\$441,311.30	\$0.00	\$441,311.30	\$0.00
D	5132	SERVICIOS DE ARRENDAMIENTO	\$0.00	\$0.00	\$176,663.27	\$0.00	\$176,663.27	\$0.00
D	5133	SERVICIOS PROFESIONALES, CIENTÍFICOS Y TÉCNICOS Y OTROS SERVICIOS	\$0.00	\$0.00	\$373,695.21	\$0.00	\$373,695.21	\$0.00
D	5134	SERVICIOS FINANCIEROS, BANCARIOS Y COMERCIALES	\$0.00	\$0.00	\$54,199.78	\$0.00	\$54,199.78	\$0.00
D	5135	SERVICIOS DE INSTALACIÓN, REPARACIÓN, MANTENIMIENTO Y CONSERVACIÓN	\$0.00	\$0.00	\$613,976.73	\$0.00	\$613,976.73	\$0.00
D	5136	SERVICIOS DE COMUNICACIÓN SOCIAL Y PUBLICIDAD	\$0.00	\$0.00	\$185,939.96	\$0.00	\$185,939.96	\$0.00
D	5137	SERVICIOS DE TRASLADO Y VIÁTICOS	\$0.00	\$0.00	\$444,772.23	\$0.00	\$444,772.23	\$0.00
D	5138	SERVICIOS OFICIALES	\$0.00	\$0.00	\$301,073.40	\$0.00	\$301,073.40	\$0.00
D	5139	OTROS SERVICIOS GENERALES	\$0.00	\$0.00	\$177,641.00	\$0.00	\$177,641.00	\$0.00



Usr: ARACELY
Rep: rptBalanzaComprobacion

Instituto Tecnológico Superior de San Pedro, Coahuila COAHUILA DE ZARAGOZA

Balanza de Comprobación del 01/ene/2018 al 30/jun/2018
Cuentas de Mayor con saldo y/o movimientos. (De la cuenta: 1000 a la 9000)

Fecha y hora de Impresión | 12/jun/2018
05:55 p.m.

Nat.	Cuenta	Nombre de la cuenta	SALDO ANTERIOR		MOVIMIENTOS		SALDO ACTUAL	
			DEUDOR	ACREEDOR	DEUDOR	ACREEDOR	DEUDOR	ACREEDOR
D	5200	TRANSFERENCIAS, ASIGNACIONES, SUBSIDIOS Y OTRAS AYUDAS	\$0.00	\$0.00	\$155,150.00	\$0.00	\$155,150.00	\$0.00
D	5240	AYUDAS SOCIALES	\$0.00	\$0.00	\$155,150.00	\$0.00	\$155,150.00	\$0.00
D	5241	AYUDAS SOCIALES A PERSONAS	\$0.00	\$0.00	\$131,150.00	\$0.00	\$131,150.00	\$0.00
D	5243	AYUDAS SOCIALES A INSTITUCIONES	\$0.00	\$0.00	\$24,000.00	\$0.00	\$24,000.00	\$0.00
D	5500	OTROS GASTOS Y PÉRDIDAS EXTRAORDINARIAS	\$0.00	\$0.00	\$3,600.00	\$0.00	\$3,600.00	\$0.00
D	5590	OTROS GASTOS	\$0.00	\$0.00	\$3,600.00	\$0.00	\$3,600.00	\$0.00
D	5599	OTROS GASTOS VARIOS	\$0.00	\$0.00	\$3,600.00	\$0.00	\$3,600.00	\$0.00
D	7000	CUENTAS DE ORDEN CONTABLES	\$0.00	\$0.00	\$904,392.45	\$904,392.45	\$0.00	\$0.00
D	7700	DEUDORES DIVERSOS	\$0.00	\$0.00	\$904,392.45	\$904,392.45	\$0.00	\$0.00
D	7710	DEUDORES POR SUBSIDIOS	\$48,797,930.02	\$0.00	\$782,866.45	\$0.00	\$49,580,796.47	\$0.00
D	7720	DEUDORES ALUMNOS	\$40,860.00	\$0.00	\$82,154.00	\$39,372.00	\$83,642.00	\$0.00
D	7740	ADEUDOS DE ALUMNOS COBRADOS	\$2,260.00	\$0.00	\$0.00	\$2,260.00	\$0.00	\$0.00
A	7750	ADEUDOS PENDIENTES POR RECUPERAR-ALUMNOS	\$0.00	\$43,120.00	\$39,372.00	\$79,894.00	\$0.00	\$83,642.00
A	7760	DEUDORES POR MINISTRACIÓN	\$0.00	\$48,797,930.02	\$0.00	\$782,866.45	\$0.00	\$49,580,796.47
D	8000	CUENTAS DE ORDEN PRESUPUESTARIAS	\$0.00	\$0.00	\$255,186,410.42	\$255,186,410.42	\$0.00	\$0.00
D	8100	LEY DE INGRESOS	\$0.00	\$0.00	\$78,962,698.66	\$78,962,698.66	\$0.00	\$0.00
D	8110	LEY DE INGRESOS ESTIMADA	\$0.00	\$0.00	\$42,820,471.00	\$0.00	\$42,820,471.00	\$0.00
D	8110-44	Otros Derechos	\$0.00	\$0.00	\$5,753,818.00	\$0.00	\$5,753,818.00	\$0.00
D	8110-44-01	Inscripciones, cursos y servicios	\$0.00	\$0.00	\$5,753,818.00	\$0.00	\$5,753,818.00	\$0.00
D	8110-44-01-001	INSCRIPCIONES	\$0.00	\$0.00	\$4,890,473.77	\$0.00	\$4,890,473.77	\$0.00
D	8110-44-01-002	SERVICIOS	\$0.00	\$0.00	\$863,344.23	\$0.00	\$863,344.23	\$0.00
D	8110-51-04	Productos de tipo corriente, Otros Productos que Generan Ingresos Corrientes	\$0.00	\$0.00	\$19,756.55	\$0.00	\$19,756.55	\$0.00
D	8110-51-04-01	RENTAS	\$0.00	\$0.00	\$19,756.55	\$0.00	\$19,756.55	\$0.00
D	8110-61-09	Otros Aprovechamientos	\$0.00	\$0.00	\$22,170.47	\$0.00	\$22,170.47	\$0.00
D	8110-61-09-01	INSCRIPCIONES, CURSOS Y SERVICIOS	\$0.00	\$0.00	\$16,927.00	\$0.00	\$16,927.00	\$0.00
D	8110-61-09-01-001	DESCUENTOS Y RECARGOS	\$0.00	\$0.00	\$16,927.00	\$0.00	\$16,927.00	\$0.00
D	8110-61-09-02	SANCIONES ADMINISTRATIVAS Y FISCALES	\$0.00	\$0.00	\$5,243.47	\$0.00	\$5,243.47	\$0.00
D	8110-61-09-02-001	MULTAS Y ACCESORIOS	\$0.00	\$0.00	\$5,243.47	\$0.00	\$5,243.47	\$0.00
D	8110-81	Participaciones	\$0.00	\$0.00	\$37,024,725.98	\$0.00	\$37,024,725.98	\$0.00
D	8110-81-01	participaciones y fondos	\$0.00	\$0.00	\$37,024,725.98	\$0.00	\$37,024,725.98	\$0.00
D	8110-81-01-001	participaciones	\$0.00	\$0.00	\$37,024,725.98	\$0.00	\$37,024,725.98	\$0.00
D	8110-81-01-001-001	participaciones federales, fondo general	\$0.00	\$0.00	\$18,562,362.99	\$0.00	\$18,562,362.99	\$0.00
D	8110-81-01-001-002	participaciones estatales, fondo general	\$0.00	\$0.00	\$18,462,362.99	\$0.00	\$18,462,362.99	\$0.00
A	8120	LEY DE INGRESOS POR EJECUTAR	\$0.00	\$0.00	\$18,087,026.36	\$42,846,659.94	\$0.00	\$24,759,633.58
A	8120-44	Otros Derechos	\$0.00	\$0.00	\$2,945,615.66	\$5,779,520.41	\$0.00	\$2,833,904.75
A	8120-44-01	Inscripciones, cursos y servicios	\$0.00	\$0.00	\$2,945,615.66	\$5,779,520.41	\$0.00	\$2,833,904.75
A	8120-44-01-001	INSCRIPCIONES	\$0.00	\$0.00	\$2,353,248.00	\$4,890,473.77	\$0.00	\$2,537,225.77
A	8120-44-01-002	SERVICIOS	\$0.00	\$0.00	\$592,367.66	\$889,046.64	\$0.00	\$296,678.98
A	8120-51-04	Productos de tipo corriente, Otros Productos que Generan Ingresos Corrientes	\$0.00	\$0.00	\$2,629.32	\$19,756.55	\$0.00	\$17,127.23
A	8120-51-04-01	RENTAS	\$0.00	\$0.00	\$2,629.32	\$19,756.55	\$0.00	\$17,127.23
A	8120-61-09	Otros Aprovechamientos	\$0.00	\$0.00	\$8,505.00	\$22,657.00	\$0.00	\$14,152.00
A	8120-61-09-01	INSCRIPCIONES, CURSOS Y SERVICIOS	\$0.00	\$0.00	\$2,200.00	\$16,927.00	\$0.00	\$14,727.00
A	8120-61-09-01-001	DESCUENTOS Y RECARGOS	\$0.00	\$0.00	\$2,200.00	\$16,927.00	\$0.00	\$14,727.00
A	8120-61-09-02	SANCIONES ADMINISTRATIVAS Y FISCALES	\$0.00	\$0.00	\$6,305.00	\$5,730.00	\$0.00	-\$575.00
A	8120-61-09-02-001	MULTAS Y ACCESORIOS	\$0.00	\$0.00	\$6,305.00	\$5,730.00	\$0.00	-\$575.00
A	8120-81	Participaciones	\$0.00	\$0.00	\$15,130,276.38	\$37,024,725.98	\$0.00	\$21,894,449.60
A	8120-81-01	participaciones y fondos	\$0.00	\$0.00	\$15,130,276.38	\$37,024,725.98	\$0.00	\$21,894,449.60



Usr: ARACELY
Rep: rptBalanzaComprobacion

Instituto Tecnológico Superior de San Pedro, Coahuila COAHUILA DE ZARAGOZA

Balanza de Comprobación del 01/ene/2018 al 30/jun/2018
Cuentas de Mayor con saldo y/o movimientos. (De la cuenta: 1000 a la 9000)

Fecha y hora de Impresión | 12/jul/2018
05:55 p.m.

Nat.	Cuenta	Nombre de la cuenta	SALDO ANTERIOR		MOVIMIENTOS		SALDO ACTUAL	
			DEUDOR	ACREEDOR	DEUDOR	ACREEDOR	DEUDOR	ACREEDOR
A	8120-81-01-001	participaciones	\$0.00	\$0.00	\$15,130,276.38	\$37,024,725.98	\$0.00	\$21,894,449.60
A	8120-81-01-001-001	participaciones federales, fondo general	\$0.00	\$0.00	\$8,373,661.00	\$18,562,362.99	\$0.00	\$10,188,701.99
A	8120-81-01-001-002	participaciones estatales, fondo general	\$0.00	\$0.00	\$6,756,615.38	\$18,462,362.99	\$0.00	\$11,705,747.61
D	8130	MODIFICACIONES A LA LEY DE INGRESOS ESTIMADA	\$0.00	\$0.00	\$26,188.94	\$0.00	\$26,188.94	\$0.00
D	8130-44	Otros Derechos	\$0.00	\$0.00	\$25,702.41	\$0.00	\$25,702.41	\$0.00
D	8130-44-01	Inscripciones, cursos y servicios	\$0.00	\$0.00	\$25,702.41	\$0.00	\$25,702.41	\$0.00
D	8130-44-01-002	SERVICIOS	\$0.00	\$0.00	\$25,702.41	\$0.00	\$25,702.41	\$0.00
D	8130-61-09	Otros Aprovechamientos	\$0.00	\$0.00	\$486.53	\$0.00	\$486.53	\$0.00
D	8130-61-09-02	SANCIONES ADMINISTRATIVAS Y FISCALES	\$0.00	\$0.00	\$486.53	\$0.00	\$486.53	\$0.00
D	8130-61-09-02-001	MULTAS Y ACCESORIOS	\$0.00	\$0.00	\$486.53	\$0.00	\$486.53	\$0.00
A	8140	LEY DE INGRESOS DEVENGADA	\$0.00	\$0.00	\$18,029,012.36	\$18,087,026.36	\$0.00	\$58,014.00
A	8140-44	Otros Derechos	\$0.00	\$0.00	\$2,887,601.66	\$2,945,615.66	\$0.00	\$58,014.00
A	8140-44-01	Inscripciones, cursos y servicios	\$0.00	\$0.00	\$2,887,601.66	\$2,945,615.66	\$0.00	\$58,014.00
A	8140-44-01-001	INSCRIPCIONES	\$0.00	\$0.00	\$2,295,234.00	\$2,353,248.00	\$0.00	\$58,014.00
A	8140-44-01-002	SERVICIOS	\$0.00	\$0.00	\$592,367.66	\$592,367.66	\$0.00	\$0.00
A	8140-51-04	Productos de tipo corriente, Otros Productos que Generan Ingresos Corrientes	\$0.00	\$0.00	\$2,629.32	\$2,629.32	\$0.00	\$0.00
A	8140-51-04-01	RENTAS	\$0.00	\$0.00	\$2,629.32	\$2,629.32	\$0.00	\$0.00
A	8140-61-09	Otros Aprovechamientos	\$0.00	\$0.00	\$8,505.00	\$8,505.00	\$0.00	\$0.00
A	8140-61-09-01	INSCRIPCIONES, CURSOS Y SERVICIOS	\$0.00	\$0.00	\$2,200.00	\$2,200.00	\$0.00	\$0.00
A	8140-61-09-01-001	DESCUENTOS Y RECARGOS	\$0.00	\$0.00	\$2,200.00	\$2,200.00	\$0.00	\$0.00
A	8140-61-09-02	SANCIONES ADMINISTRATIVAS Y FISCALES	\$0.00	\$0.00	\$6,305.00	\$6,305.00	\$0.00	\$0.00
A	8140-61-09-02-001	MULTAS Y ACCESORIOS	\$0.00	\$0.00	\$6,305.00	\$6,305.00	\$0.00	\$0.00
A	8140-81	Participaciones	\$0.00	\$0.00	\$15,130,276.38	\$15,130,276.38	\$0.00	\$0.00
A	8140-81-01	participaciones y fondos	\$0.00	\$0.00	\$15,130,276.38	\$15,130,276.38	\$0.00	\$0.00
A	8140-81-01-001	participaciones	\$0.00	\$0.00	\$15,130,276.38	\$15,130,276.38	\$0.00	\$0.00
A	8140-81-01-001-001	participaciones federales, fondo general	\$0.00	\$0.00	\$8,373,661.00	\$8,373,661.00	\$0.00	\$0.00
A	8140-81-01-001-002	participaciones estatales, fondo general	\$0.00	\$0.00	\$6,756,615.38	\$6,756,615.38	\$0.00	\$0.00
A	8150	LEY DE INGRESOS RECAUDADA	\$0.00	\$0.00	\$0.00	\$18,029,012.36	\$0.00	\$18,029,012.36
A	8150-44	Otros Derechos	\$0.00	\$0.00	\$0.00	\$2,887,601.66	\$0.00	\$2,887,601.66
A	8150-44-01	Inscripciones, cursos y servicios	\$0.00	\$0.00	\$0.00	\$2,887,601.66	\$0.00	\$2,887,601.66
A	8150-44-01-001	INSCRIPCIONES	\$0.00	\$0.00	\$0.00	\$2,295,234.00	\$0.00	\$2,295,234.00
A	8150-44-01-002	SERVICIOS	\$0.00	\$0.00	\$0.00	\$592,367.66	\$0.00	\$592,367.66
A	8150-51-04	Productos de tipo corriente, Otros Productos que Generan Ingresos Corrientes	\$0.00	\$0.00	\$0.00	\$2,629.32	\$0.00	\$2,629.32
A	8150-51-04-01	RENTAS	\$0.00	\$0.00	\$0.00	\$2,629.32	\$0.00	\$2,629.32
A	8150-61-09	Otros Aprovechamientos	\$0.00	\$0.00	\$0.00	\$8,505.00	\$0.00	\$8,505.00
A	8150-61-09-01	INSCRIPCIONES, CURSOS Y SERVICIOS	\$0.00	\$0.00	\$0.00	\$2,200.00	\$0.00	\$2,200.00
A	8150-61-09-01-001	DESCUENTOS Y RECARGOS	\$0.00	\$0.00	\$0.00	\$2,200.00	\$0.00	\$2,200.00
A	8150-61-09-02	SANCIONES ADMINISTRATIVAS Y FISCALES	\$0.00	\$0.00	\$0.00	\$6,305.00	\$0.00	\$6,305.00
A	8150-61-09-02-001	MULTAS Y ACCESORIOS	\$0.00	\$0.00	\$0.00	\$6,305.00	\$0.00	\$6,305.00
A	8150-81	Participaciones	\$0.00	\$0.00	\$0.00	\$15,130,276.38	\$0.00	\$15,130,276.38
A	8150-81-01	participaciones y fondos	\$0.00	\$0.00	\$0.00	\$15,130,276.38	\$0.00	\$15,130,276.38
A	8150-81-01-001	participaciones	\$0.00	\$0.00	\$0.00	\$15,130,276.38	\$0.00	\$15,130,276.38
A	8150-81-01-001-001	participaciones federales, fondo general	\$0.00	\$0.00	\$0.00	\$8,373,661.00	\$0.00	\$8,373,661.00
A	8150-81-01-001-002	participaciones estatales, fondo general	\$0.00	\$0.00	\$0.00	\$6,756,615.38	\$0.00	\$6,756,615.38
A	8200	PRESUPUESTO DE EGRESOS	\$0.00	\$0.00	\$176,223,711.76	\$176,223,711.76	\$0.00	\$0.00
A	8210	PRESUPUESTO DE EGRESOS APROBADO	\$0.00	\$0.00	\$0.00	\$42,820,471.00	\$0.00	\$42,820,471.00
D	8220	PRESUPUESTO DE EGRESOS POR EJERCER	\$0.00	\$0.00	\$73,061,237.92	\$48,176,723.53	\$24,884,514.39	\$0.00



Usr: ARACELY
Rep: rptBalanzaComprobacion

Instituto Tecnológico Superior de San Pedro, Coahuila COAHUILA DE ZARAGOZA

Balanza de Comprobación del 01/ene/2018 al 30/jun/2018
Cuentas de Mayor con saldo y/o movimientos. (De la cuenta: 1000 a la 9000)

Fecha y hora de Impresión | 12/jul/2018 05:55 p.m.

Nat.	Cuenta	Nombre de la cuenta	SALDO ANTERIOR		MOVIMIENTOS		SALDO ACTUAL	
			DEUDOR	ACREEDOR	DEUDOR	ACREEDOR	DEUDOR	ACREEDOR
A	8230	MODIFICACIONES AL PRESUPUESTO DE EGRESOS APROBADO	\$0.00	\$0.00	\$29,627,255.20	\$30,240,766.92	\$0.00	\$613,511.72
D	8240	PRESUPUESTO DE EGRESOS COMPROMETIDO	\$0.00	\$0.00	\$18,549,468.33	\$18,476,938.83	\$72,529.50	\$0.00
D	8250	PRESUPUESTO DE EGRESOS DEVENGADO	\$0.00	\$0.00	\$18,476,938.83	\$18,453,275.56	\$23,663.27	\$0.00
D	8260	PRESUPUESTO DE EGRESOS EJERCIDO	\$0.00	\$0.00	\$18,453,275.56	\$18,055,535.92	\$397,739.64	\$0.00
D	8270	PRESUPUESTO DE EGRESOS PAGADO	\$0.00	\$0.00	\$18,055,535.92	\$0.00	\$18,055,535.92	\$0.00
Sumas =>			\$90,465,313.67	\$90,465,313.67	\$360,492,152.66	\$360,492,152.66	\$195,137,976.05	\$195,137,976.05

M.C. JESÚS JOAQUÍN QUISTIÁN CONTRERAS
DIRECTOR GENERAL

CP. LUIS ANTONIO TORRES RAMÍREZ
JEFE DEPTO. RECURSOS FINANCIEROS

LIC. ELENA HERNÁNDEZ DELGADO
SUBDIRECTORA ADMINISTRATIVA

INSTITUTO SUPERIOR TECNOLOGICO DE SAN PEDRO DE LAS COLONIAS

Balanza de Comprobación

Del 01 de enero al 30 de junio de 2018

CÓDIGO	CUENTA CONTABLE	SALDO INICIAL	CARGOS	ABONOS	SALDO FINAL
1	ACTIVO	34,251,260.23	65,839,883.39	64,239,605.63	35,851,537.99
1.1	ACTIVO CIRCULANTE	5,421,184.15	63,327,698.07	64,239,605.63	4,509,276.59
1.1.1	EFFECTIVO Y EQUIVALENTES	5,344,708.77	44,440,531.80	45,370,495.87	4,414,744.70
1.1.1.1	EFFECTIVO	8,000.00	16,000.00	0.00	24,000.00
1.1.1.2	BANCOS/TESORERÍA	5,144,721.91	34,284,313.62	37,901,195.87	1,527,839.66
1.1.1.3	BANCOS/DEPENDENCIAS Y OTROS	0.00	0.00	0.00	0.00
1.1.1.4	INVERSIONES TEMPORALES (HASTA 3 MESES)	191,986.86	10,140,218.18	7,469,300.00	2,862,905.04
1.1.1.5	FONDOS CON AFECTACIÓN ESPECÍFICA	0.00	0.00	0.00	0.00
1.1.1.6	DEPÓSITOS DE FONDOS DE TERCEROS EN GARANTÍA Y/O ADMINISTRACIÓN	0.00	0.00	0.00	0.00
1.1.1.9	OTROS EFFECTIVOS Y EQUIVALENTES	0.00	0.00	0.00	0.00
1.1.2	DERECHOS A RECIBIR EFFECTIVO O EQUIVALENTES	43,412.28	18,803,285.75	18,756,392.23	90,305.80
1.1.2.1	INVERSIONES FINANCIERAS DE CORTO PLAZO	0.00	0.00	0.00	0.00
1.1.2.2	CUENTAS POR COBRAR A CORTO PLAZO	0.00	15,130,276.38	15,130,276.38	0.00
1.1.2.3	DEUDORES DIVERSOS POR COBRAR A CORTO PLAZO	1,474.69	716,259.39	712,147.87	5,586.21
1.1.2.4	INGRESOS POR RECUPERAR A CORTO PLAZO	41,937.59	2,956,749.98	2,913,967.98	84,719.59
1.1.2.5	DEUDORES POR ANTICIPOS DE LA TESORERÍA A CORTO PLAZO	0.00	0.00	0.00	0.00
1.1.2.6	PRÉSTAMOS OTORGADOS A CORTO PLAZO	0.00	0.00	0.00	0.00
1.1.2.9	OTROS DERECHOS A RECIBIR EFFECTIVO O EQUIVALENTES A CORTO PLAZO	0.00	0.00	0.00	0.00
1.1.3	DERECHOS A RECIBIR BIENES O SERVICIOS	0.00	0.00	0.00	0.00
1.1.3.1	ANTICIPO A PROVEEDORES POR ADQUISICIÓN DE BIENES Y PRESTACIÓN DE SERVICIOS A CORTO PLAZO	0.00	0.00	0.00	0.00
1.1.3.2	ANTICIPO A PROVEEDORES POR ADQUISICIÓN DE BIENES INMUEBLES Y MUEBLES A CORTO PLAZO	0.00	0.00	0.00	0.00
1.1.3.3	ANTICIPO A PROVEEDORES POR ADQUISICIÓN DE BIENES INTANGIBLES A CORTO PLAZO	0.00	0.00	0.00	0.00
1.1.3.4	ANTICIPO A CONTRATISTAS POR OBRAS PÚBLICAS A CORTO PLAZO	0.00	0.00	0.00	0.00
1.1.3.9	OTROS DERECHOS A RECIBIR BIENES O SERVICIOS A CORTO PLAZO	0.00	0.00	0.00	0.00
1.1.4	INVENTARIOS	0.00	0.00	0.00	0.00
1.1.4.1	INVENTARIO DE MERCANCÍAS PARA VENTA	0.00	0.00	0.00	0.00
1.1.4.2	INVENTARIO DE MERCANCÍAS TERMINADAS	0.00	0.00	0.00	0.00
1.1.4.3	INVENTARIO DE MERCANCÍAS EN PROCESO DE ELABORACIÓN	0.00	0.00	0.00	0.00
1.1.4.4	INVENTARIO DE MATERIAS PRIMAS, MATERIALES Y SUMINISTROS PARA PRODUCCIÓN	0.00	0.00	0.00	0.00
1.1.4.5	BIENES EN TRÁNSITO	0.00	0.00	0.00	0.00
1.1.5	ALMACENES	33,063.10	83,880.52	112,717.53	4,226.09
1.1.5.1	ALMACÉN DE MATERIALES Y SUMINISTROS DE CONSUMO	33,063.10	83,880.52	112,717.53	4,226.09
1.1.6	ESTIMACIÓN POR PÉRDIDA O DETERIORO DE ACTIVOS CIRCULANTES	0.00	0.00	0.00	0.00
1.1.6.1	ESTIMACIONES PARA CUENTAS INCOBRABLES POR DERECHOS A RECIBIR EFFECTIVO O EQUIVALENTES	0.00	0.00	0.00	0.00
1.1.6.2	ESTIMACIÓN POR DETERIORO DE INVENTARIOS	0.00	0.00	0.00	0.00
1.1.9	OTROS ACTIVOS CIRCULANTES	0.00	0.00	0.00	0.00

1.1.9.1	VALORES EN GARANTÍA	0.00	0.00	0.00	0.00
1.1.9.2	BIENES EN GARANTÍA (EXCLUYE DEPÓSITOS DE FONDOS)	0.00	0.00	0.00	0.00
1.1.9.3	BIENES DERIVADOS DE EMBARGOS, DECOMISOS, ASEGURAMIENTOS Y DACIÓN EN PAGO	0.00	0.00	0.00	0.00
1.1.9.4	ADQUISICIÓN CON FONDOS DE TERCEROS	0.00	0.00	0.00	0.00
1.2	ACTIVO NO CIRCULANTE	28,830,076.08	2,512,185.32	0.00	31,342,261.40
1.2.1	INVERSIONES FINANCIERAS A LARGO PLAZO	0.00	0.00	0.00	0.00
1.2.1.1	INVERSIONES A LARGO PLAZO	0.00	0.00	0.00	0.00
1.2.1.2	TÍTULOS Y VALORES A LARGO PLAZO	0.00	0.00	0.00	0.00
1.2.1.3	FIDEICOMISOS, MANDATOS Y CONTRATOS ANÁLOGOS	0.00	0.00	0.00	0.00
1.2.1.4	PARTICIPACIONES Y APORTACIONES DE CAPITAL	0.00	0.00	0.00	0.00
1.2.2	DERECHOS A RECIBIR EFECTIVO O EQUIVALENTES A LARGO PLAZO	0.00	0.00	0.00	0.00
1.2.2.1	DOCUMENTOS POR COBRAR A LARGO PLAZO	0.00	0.00	0.00	0.00
1.2.2.2	DEUDORES DIVERSOS A LARGO PLAZO	0.00	0.00	0.00	0.00
1.2.2.3	INGRESOS POR RECUPERAR A LARGO PLAZO	0.00	0.00	0.00	0.00
1.2.2.4	PRÉSTAMOS OTORGADOS A LARGO PLAZO	0.00	0.00	0.00	0.00
1.2.2.9	OTROS DERECHOS A RECIBIR EFECTIVO O EQUIVALENTES A LARGO PLAZO	0.00	0.00	0.00	0.00
1.2.3	BIENES INMUEBLES, INFRAESTRUCTURA Y CONSTRUCCIONES EN PROCESO	24,905,749.61	0.00	0.00	24,905,749.61
1.2.3.1	TERRENOS	22,776,506.00	0.00	0.00	22,776,506.00
1.2.3.2	VIVIENDAS	0.00	0.00	0.00	0.00
1.2.3.3	EDIFICIOS NO HABITACIONALES	1,362,064.49	0.00	0.00	1,362,064.49
1.2.3.4	INFRAESTRUCTURA	0.00	0.00	0.00	0.00
1.2.3.5	CONSTRUCCIONES EN PROCESO EN BIENES DE DOMINIO PÚBLICO	0.00	0.00	0.00	0.00
1.2.3.6	CONSTRUCCIONES EN PROCESO EN BIENES PROPIOS	0.00	0.00	0.00	0.00
1.2.3.9	OTROS BIENES INMUEBLES	767,179.12	0.00	0.00	767,179.12
1.2.4	BIENES MUEBLES	11,107,272.45	2,512,185.32	0.00	13,619,457.77
1.2.4.1	MOBILIARIO Y EQUIPO DE ADMINISTRACIÓN	2,731,227.56	735,468.42	0.00	3,466,695.98
1.2.4.2	MOBILIARIO Y EQUIPO EDUCACIONAL Y RECREATIVO	1,411,176.13	1,769,000.00	0.00	3,180,176.13
1.2.4.3	EQUIPO E INSTRUMENTAL MÉDICO Y DE LABORATORIO	1,116,810.95	0.00	0.00	1,116,810.95
1.2.4.4	VEHÍCULOS Y EQUIPO DE TRANSPORTE	3,721,454.00	0.00	0.00	3,721,454.00
1.2.4.5	EQUIPO DE DEFENSA Y SEGURIDAD	0.00	0.00	0.00	0.00
1.2.4.6	MAQUINARIA, OTROS EQUIPOS Y HERRAMIENTAS	2,126,603.81	7,716.90	0.00	2,134,320.71
1.2.4.7	COLECCIONES, OBRAS DE ARTE Y OBJETOS VALIOSOS	0.00	0.00	0.00	0.00
1.2.4.8	ACTIVOS BIOLÓGICOS	0.00	0.00	0.00	0.00
1.2.5	ACTIVOS INTANGIBLES	190,057.44	0.00	0.00	190,057.44
1.2.5.1	SOFTWARE	158,640.00	0.00	0.00	158,640.00
1.2.5.2	PATENTES, MARCAS Y DERECHOS	0.00	0.00	0.00	0.00
1.2.5.3	CONCESIONES Y FRANQUICIAS	0.00	0.00	0.00	0.00
1.2.5.4	LICENCIAS	31,417.44	0.00	0.00	31,417.44
1.2.5.9	OTROS ACTIVOS INTANGIBLES	0.00	0.00	0.00	0.00

1.2.6	DEPRECIACIÓN, DETERIORO Y AMORTIZACIÓN ACUMULADA DE BIENES	7,373,003.42	0.00	0.00	7,373,003.42
1.2.6.1	DEPRECIACIÓN ACUMULADA DE BIENES INMUEBLES	481,628.57	0.00	0.00	481,628.57
1.2.6.2	DEPRECIACIÓN ACUMULADA DE INFRAESTRUCTURA	0.00	0.00	0.00	0.00
1.2.6.3	DEPRECIACIÓN ACUMULADA DE BIENES MUEBLES	6,891,374.85	0.00	0.00	6,891,374.85
1.2.6.4	DETERIORO ACUMULADO DE ACTIVOS BIOLÓGICOS	0.00	0.00	0.00	0.00
1.2.6.5	AMORTIZACIÓN ACUMULADA DE ACTIVOS INTANGIBLES	0.00	0.00	0.00	0.00
1.2.7	ACTIVOS DIFERIDOS	0.00	0.00	0.00	0.00
1.2.7.1	ESTUDIOS, FORMULACIÓN Y EVALUACIÓN DE PROYECTOS	0.00	0.00	0.00	0.00
1.2.7.2	DERECHOS SOBRE BIENES EN RÉGIMEN DE ARRENDAMIENTO FINANCIERO	0.00	0.00	0.00	0.00
1.2.7.3	GASTOS PAGADOS POR ADELANTADO A LARGO PLAZO	0.00	0.00	0.00	0.00
1.2.7.4	ANTICIPOS A LARGO PLAZO	0.00	0.00	0.00	0.00
1.2.7.5	BENEFICIOS AL RETIRO DE EMPLEADOS PAGADOS POR ADELANTADO	0.00	0.00	0.00	0.00
1.2.7.9	OTROS ACTIVOS DIFERIDOS	0.00	0.00	0.00	0.00
1.2.8	ESTIMACIÓN POR PÉRDIDA O DETERIORO DE ACTIVOS NO CIRCULANTES	0.00	0.00	0.00	0.00
1.2.8.1	ESTIMACIONES POR PÉRDIDA DE CUENTAS INCOBRABLES DE DOCUMENTOS POR COBRAR A LARGO PLAZO	0.00	0.00	0.00	0.00
1.2.8.2	ESTIMACIONES POR PÉRDIDA DE CUENTAS INCOBRABLES DE DEUDORES DIVERSOS POR COBRAR A LARGO PLAZO	0.00	0.00	0.00	0.00
1.2.8.3	ESTIMACIONES POR PÉRDIDA DE CUENTAS INCOBRABLES DE INGRESOS POR COBRAR A LARGO PLAZO	0.00	0.00	0.00	0.00
1.2.8.4	ESTIMACIONES POR PÉRDIDA DE CUENTAS INCOBRABLES DE PRESTAMOS OTORGADOS A LARGO PLAZO	0.00	0.00	0.00	0.00
1.2.8.9	ESTIMACIONES POR PÉRDIDA DE OTRAS CUENTAS INCOBRABLES A LARGO PLAZO	0.00	0.00	0.00	0.00
1.2.9	OTROS ACTIVOS NO CIRCULANTES	0.00	0.00	0.00	0.00
1.2.9.1	BIENES EN CONCESIÓN	0.00	0.00	0.00	0.00
1.2.9.2	BIENES EN ARRENDAMIENTO FINANCIERO	0.00	0.00	0.00	0.00
1.2.9.3	BIENES EN COMODATO	0.00	0.00	0.00	0.00
2	PASIVO	3,305,682.71	22,593,112.89	22,019,741.05	2,732,310.87
2.1	PASIVO CIRCULANTE	1,883,183.71	22,593,112.89	22,019,741.05	1,309,811.87
2.1.1	CUENTAS POR PAGAR A CORTO PLAZO	1,883,183.71	22,593,112.89	21,185,561.88	475,632.70
2.1.1.1	SERVICIOS PERSONALES POR PAGAR A CORTO PLAZO	556,964.58	12,232,498.03	11,675,533.45	0.00
2.1.1.2	PROVEEDORES POR PAGAR A CORTO PLAZO	178,580.37	6,828,674.18	6,675,405.48	25,308.67
2.1.1.3	CONTRATISTAS POR OBRAS PÚBLICAS POR PAGAR A CORTO PLAZO	0.00	0.00	0.00	0.00
2.1.1.4	PARTICIPACIONES Y APORTACIONES POR PAGAR A CORTO PLAZO	0.00	0.00	0.00	0.00
2.1.1.5	TRANSFERENCIAS OTORGADAS POR PAGAR A CORTO PLAZO	0.00	155,150.00	155,150.00	0.00
2.1.1.6	INTERESES, COMISIONES Y OTROS GASTOS DE LA DEUDA PÚBLICA POR PAGAR A CORTO PLAZO	0.00	0.00	0.00	0.00
2.1.1.7	RETENCIONES Y CONTRIBUCIONES POR PAGAR A CORTO PLAZO	1,145,853.76	3,376,790.68	2,679,475.95	448,539.03
2.1.1.8	DEVOLUCIONES DE LA LEY DE INGRESOS POR PAGAR A CORTO PLAZO	0.00	0.00	0.00	0.00
2.1.1.9	OTRAS CUENTAS POR PAGAR A CORTO PLAZO	1,785.00	0.00	0.00	1,785.00
2.1.2	DOCUMENTOS POR PAGAR A CORTO PLAZO	0.00	0.00	0.00	0.00
2.1.2.1	DOCUMENTOS COMERCIALES POR PAGAR A CORTO PLAZO	0.00	0.00	0.00	0.00
2.1.2.2	DOCUMENTOS CON CONTRATISTAS POR OBRAS PÚBLICAS POR PAGAR A CORTO PLAZO	0.00	0.00	0.00	0.00
2.1.2.9	OTROS DOCUMENTOS POR PAGAR A CORTO PLAZO	0.00	0.00	0.00	0.00

2.1.3	PORCIÓN A CORTO PLAZO DE LA DEUDA PÚBLICA A LARGO PLAZO	0.00	0.00	0.00	0.00
2.1.3.1	PORCIÓN A CORTO PLAZO DE LA DEUDA PÚBLICA INTERNA	0.00	0.00	0.00	0.00
2.1.3.2	PORCIÓN A CORTO PLAZO DE LA DEUDA PÚBLICA EXTERNA	0.00	0.00	0.00	0.00
2.1.3.3	PORCIÓN A CORTO PLAZO DE ARRENDAMIENTO FINANCIERO	0.00	0.00	0.00	0.00
2.1.4	TÍTULOS Y VALORES A CORTO PLAZO	0.00	0.00	0.00	0.00
2.1.4.1	TÍTULOS Y VALORES DE LA DEUDA PÚBLICA INTERNA A CORTO PLAZO	0.00	0.00	0.00	0.00
2.1.4.2	TÍTULOS Y VALORES DE LA DEUDA PÚBLICA EXTERNA A CORTO PLAZO	0.00	0.00	0.00	0.00
2.1.5	PASIVOS DIFERIDOS A CORTO PLAZO	0.00	0.00	0.00	0.00
2.1.5.1	INGRESOS COBRADOS POR ADELANTADO A CORTO PLAZO	0.00	0.00	0.00	0.00
2.1.5.2	INTERESES COBRADOS POR ADELANTADO A CORTO PLAZO	0.00	0.00	0.00	0.00
2.1.5.9	OTROS PASIVOS DIFERIDOS A CORTO PLAZO	0.00	0.00	0.00	0.00
2.1.6	FONDOS Y BIENES DE TERCEROS EN GARANTÍA Y/O ADMINISTRACIÓN A CORTO PLAZO	0.00	0.00	834,179.17	834,179.17
2.1.6.1	FONDOS EN GARANTÍA A CORTO PLAZO	0.00	0.00	0.00	0.00
2.1.6.2	FONDOS EN ADMINISTRACIÓN A CORTO PLAZO	0.00	0.00	834,179.17	834,179.17
2.1.6.3	FONDOS CONTINGENTES A CORTO PLAZO	0.00	0.00	0.00	0.00
2.1.6.4	FONDOS DE FIDEICOMISOS, MANDATOS Y CONTRATOS ANÁLOGOS A CORTO PLAZO	0.00	0.00	0.00	0.00
2.1.6.5	OTROS FONDOS DE TERCEROS EN GARANTÍA Y/O ADMINISTRACIÓN A CORTO PLAZO	0.00	0.00	0.00	0.00
2.1.6.6	VALORES Y BIENES EN GARANTÍA A CORTO PLAZO	0.00	0.00	0.00	0.00
2.1.7	PROVISIONES A CORTO PLAZO	0.00	0.00	0.00	0.00
2.1.7.1	PROVISIÓN PARA DEMANDAS Y JUICIOS A CORTO PLAZO	0.00	0.00	0.00	0.00
2.1.7.2	PROVISIÓN PARA CONTINGENCIAS A CORTO PLAZO	0.00	0.00	0.00	0.00
2.1.7.9	OTRAS PROVISIONES A CORTO PLAZO	0.00	0.00	0.00	0.00
2.1.9	OTROS PASIVOS A CORTO PLAZO	0.00	0.00	0.00	0.00
2.1.9.1	INGRESOS POR CLASIFICAR	0.00	0.00	0.00	0.00
2.1.9.2	RECAUDACIÓN POR PARTICIPAR	0.00	0.00	0.00	0.00
2.1.9.9	OTROS PASIVOS CIRCULANTES	0.00	0.00	0.00	0.00
2.2	PASIVO NO CIRCULANTE	1,422,499.00	0.00	0.00	1,422,499.00
2.2.1	CUENTAS POR PAGAR A LARGO PLAZO	0.00	0.00	0.00	0.00
2.2.1.1	PROVEEDORES POR PAGAR A LARGO PLAZO	0.00	0.00	0.00	0.00
2.2.1.2	CONTRATISTAS POR OBRAS PÚBLICAS POR PAGAR A LARGO PLAZO	0.00	0.00	0.00	0.00
2.2.2	DOCUMENTOS POR PAGAR A LARGO PLAZO	0.00	0.00	0.00	0.00
2.2.2.1	DOCUMENTOS COMERCIALES POR PAGAR A LARGO PLAZO	0.00	0.00	0.00	0.00
2.2.2.2	DOCUMENTOS CON CONTRATISTAS POR OBRAS PÚBLICAS POR PAGAR A LARGO PLAZO	0.00	0.00	0.00	0.00
2.2.2.9	OTROS DOCUMENTOS POR PAGAR A LARGO PLAZO	0.00	0.00	0.00	0.00
2.2.3	DEUDA PÚBLICA A LARGO PLAZO	0.00	0.00	0.00	0.00
2.2.3.1	TÍTULOS Y VALORES DE LA DEUDA PÚBLICA INTERNA A LARGO PLAZO	0.00	0.00	0.00	0.00
2.2.3.2	TÍTULOS Y VALORES DE LA DEUDA PÚBLICA EXTERNA A LARGO PLAZO	0.00	0.00	0.00	0.00
2.2.3.3	PRÉSTAMOS DE LA DEUDA PÚBLICA INTERNA POR PAGAR A LARGO PLAZO	0.00	0.00	0.00	0.00
2.2.3.4	PRÉSTAMOS DE LA DEUDA PÚBLICA EXTERNA POR PAGAR A LARGO PLAZO	0.00	0.00	0.00	0.00

2.2.3.5	ARRENDAMIENTO FINANCIERO POR PAGAR A LARGO PLAZO	0.00	0.00	0.00	0.00
2.2.4	PASIVOS DIFERIDOS A LARGO PLAZO	0.00	0.00	0.00	0.00
2.2.4.1	CRÉDITOS DIFERIDOS A LARGO PLAZO	0.00	0.00	0.00	0.00
2.2.4.2	INTERESES COBRADOS POR ADELANTADO A LARGO PLAZO	0.00	0.00	0.00	0.00
2.2.4.9	OTROS PASIVOS DIFERIDOS A LARGO PLAZO	0.00	0.00	0.00	0.00
2.2.5	FONDOS Y BIENES DE TERCEROS EN GARANTÍA Y/O ADMINISTRACIÓN A LARGO PLAZO	0.00	0.00	0.00	0.00
2.2.5.1	FONDOS EN GARANTÍA A LARGO PLAZO	0.00	0.00	0.00	0.00
2.2.5.2	FONDOS EN ADMINISTRACIÓN A LARGO PLAZO	0.00	0.00	0.00	0.00
2.2.5.3	FONDOS CONTINGENTES A LARGO PLAZO	0.00	0.00	0.00	0.00
2.2.5.4	FONDOS DE FIDEICOMISOS, MANDATOS Y CONTRATOS ANÁLOGOS A LARGO PLAZO	0.00	0.00	0.00	0.00
2.2.5.5	OTROS FONDOS DE TERCEROS EN GARANTÍA Y/O ADMINISTRACIÓN A LARGO PLAZO	0.00	0.00	0.00	0.00
2.2.5.6	VALORES Y BIENES EN GARANTÍA A LARGO PLAZO	0.00	0.00	0.00	0.00
2.2.6	PROVISIONES A LARGO PLAZO	1,422,499.00	0.00	0.00	1,422,499.00
2.2.6.1	PROVISIÓN PARA DEMANDAS Y JUICIOS A LARGO PLAZO	0.00	0.00	0.00	0.00
2.2.6.2	PROVISIÓN PARA PENSIONES A LARGO PLAZO	0.00	0.00	0.00	0.00
2.2.6.3	PROVISIÓN PARA CONTINGENCIAS A LARGO PLAZO	0.00	0.00	0.00	0.00
2.2.6.9	OTRAS PROVISIONES A LARGO PLAZO	1,422,499.00	0.00	0.00	1,422,499.00
3	HACIENDA PUBLICA/ PATRIMONIO	30,945,577.52	0.00	0.00	30,945,577.52
3.1	HACIENDA PUBLICA/PATRIMONIO CONTRIBUIDO	29,715,129.78	0.00	0.00	29,715,129.78
3.1.1	APORTACIONES	29,715,129.78	0.00	0.00	29,715,129.78
3.1.2	DONACIONES DE CAPITAL	0.00	0.00	0.00	0.00
3.1.3	ACTUALIZACIÓN DE LA HACIENDA PÚBLICA/PATRIMONIO	0.00	0.00	0.00	0.00
3.2	HACIENDA PUBLICA /PATRIMONIO GENERADO	1,230,447.74	0.00	0.00	1,230,447.74
3.2.1	RESULTADOS DEL EJERCICIO (AHORRO/ DESAHORRO)	0.00	0.00	0.00	0.00
3.2.2	RESULTADOS DE EJERCICIOS ANTERIORES	1,230,447.74	0.00	0.00	1,230,447.74
3.2.3	REVALÚOS	0.00	0.00	0.00	0.00
3.2.3.1	REVALÚO DE BIENES INMUEBLES	0.00	0.00	0.00	0.00
3.2.3.2	REVALÚO DE BIENES MUEBLES	0.00	0.00	0.00	0.00
3.2.3.3	REVALÚO DE BIENES INTANGIBLES	0.00	0.00	0.00	0.00
3.2.3.9	OTROS REVALÚOS	0.00	0.00	0.00	0.00
3.2.4	RESERVAS	0.00	0.00	0.00	0.00
3.2.4.1	RESERVAS DE PATRIMONIO	0.00	0.00	0.00	0.00
3.2.4.2	RESERVAS TERRITORIALES	0.00	0.00	0.00	0.00
3.2.4.3	RESERVAS POR CONTINGENCIAS	0.00	0.00	0.00	0.00
3.2.5	RECTIFICACIONES DE RESULTADOS DE EJERCICIOS ANTERIORES	0.00	0.00	0.00	0.00
3.2.5.1	CAMBIOS EN POLÍTICAS CONTABLES	0.00	0.00	0.00	0.00
3.2.5.2	CAMBIOS POR ERRORES CONTABLES	0.00	0.00	0.00	0.00
3.3	EXCESO O INSUFICIENCIA EN LA ACTUALIZACION DE LA HACIENDA PUBLICA/PATRIMONIO	0.00	0.00	0.00	0.00
3.3.1	RESULTADO POR POSICIÓN MONETARIA	0.00	0.00	0.00	0.00

3.3.2	RESULTADO POR TENENCIA DE ACTIVOS NO MONETARIOS	0.00	0.00	0.00	0.00
4	INGRESOS Y OTROS BENEFICIOS	0.00	0.00	18,142,003.11	18,142,003.11
4.1	INGRESOS DE GESTION	0.00	0.00	2,957,269.98	2,957,269.98
4.1.1	IMPUESTOS	0.00	0.00	0.00	0.00
4.1.1.1	IMPUESTOS SOBRE LOS INGRESOS	0.00	0.00	0.00	0.00
4.1.1.2	IMPUESTOS SOBRE EL PATRIMONIO	0.00	0.00	0.00	0.00
4.1.1.3	IMPUESTOS SOBRE LA PRODUCCIÓN, EL CONSUMO Y LAS TRANSACCIONES	0.00	0.00	0.00	0.00
4.1.1.4	IMPUESTOS AL COMERCIO EXTERIOR	0.00	0.00	0.00	0.00
4.1.1.5	IMPUESTOS SOBRE NÓMINAS Y ASIMILABLES	0.00	0.00	0.00	0.00
4.1.1.6	IMPUESTOS ECOLÓGICOS	0.00	0.00	0.00	0.00
4.1.1.7	ACCESORIOS DE IMPUESTOS	0.00	0.00	0.00	0.00
4.1.1.9	OTROS IMPUESTOS	0.00	0.00	0.00	0.00
4.1.2	CUOTAS Y APORTACIONES DE SEGURIDAD SOCIAL	0.00	0.00	0.00	0.00
4.1.2.1	APORTACIONES PARA FONDOS DE VIVIENDA	0.00	0.00	0.00	0.00
4.1.2.2	CUOTAS PARA EL SEGURO SOCIAL	0.00	0.00	0.00	0.00
4.1.2.3	CUOTAS DE AHORRO PARA EL RETIRO	0.00	0.00	0.00	0.00
4.1.2.4	ACCESORIOS DE CUOTAS Y APORTACIONES DE SEGURIDAD SOCIAL	0.00	0.00	0.00	0.00
4.1.2.9	OTRAS CUOTAS Y APORTACIONES PARA LA SEGURIDAD SOCIAL	0.00	0.00	0.00	0.00
4.1.3	CONTRIBUCIONES DE MEJORAS	0.00	0.00	0.00	0.00
4.1.3.1	CONTRIBUCIONES DE MEJORAS POR OBRAS PÚBLICAS	0.00	0.00	0.00	0.00
4.1.4	DERECHOS	0.00	0.00	2,946,135.66	2,946,135.66
4.1.4.1	DERECHOS POR EL USO, GOCE, APROVECHAMIENTO O EXPLOTACIÓN DE BIENES DE DOMINIO P	0.00	0.00	0.00	0.00
4.1.4.2	DERECHOS A LOS HIDROCARBUROS	0.00	0.00	0.00	0.00
4.1.4.3	DERECHOS POR PRESTACIÓN DE SERVICIOS	0.00	0.00	0.00	0.00
4.1.4.4	ACCESORIOS DE DERECHOS	0.00	0.00	0.00	0.00
4.1.4.9	OTROS DERECHOS	0.00	0.00	2,946,135.66	2,946,135.66
4.1.5	PRODUCTOS DE TIPO CORRIENTE	0.00	0.00	2,629.32	2,629.32
4.1.5.1	PRODUCTOS DERIVADOS DEL USO Y APROVECHAMIENTO DE BIENES NO SUJETOS A RÉGIMEN D	0.00	0.00	0.00	0.00
4.1.5.2	ENAJENACIÓN DE BIENES MUEBLES NO SUJETOS A SER INVENTARIADOS	0.00	0.00	0.00	0.00
4.1.5.3	ACCESORIOS DE PRODUCTOS	0.00	0.00	0.00	0.00
4.1.5.9	OTROS PRODUCTOS QUE GENERAN INGRESOS CORRIENTES	0.00	0.00	2,629.32	2,629.32
4.1.6	APROVECHAMIENTOS DE TIPO CORRIENTE	0.00	0.00	8,505.00	8,505.00
4.1.6.1	INCENTIVOS DERIVADOS DE LA COLABORACIÓN FISCAL (DEROGADA)	0.00	0.00	0.00	0.00
4.1.6.2	MULTAS	0.00	0.00	0.00	0.00
4.1.6.3	INDEMNIZACIONES	0.00	0.00	0.00	0.00
4.1.6.4	REINTEGROS	0.00	0.00	0.00	0.00
4.1.6.5	APROVECHAMIENTOS PROVENIENTES DE OBRAS PÚBLICAS	0.00	0.00	0.00	0.00
4.1.6.6	APROVECHAMIENTOS POR PARTICIPACIONES DERIVADAS DE LA APLICACIÓN DE LEYES	0.00	0.00	0.00	0.00
4.1.6.7	APROVECHAMIENTOS POR APORTACIONES Y COOPERACIONES	0.00	0.00	0.00	0.00

4.1.6.8	ACCESORIOS DE APROVECHAMIENTOS	0.00	0.00	0.00	0.00
4.1.6.9	OTROS APROVECHAMIENTOS	0.00	0.00	8,505.00	8,505.00
4.1.7	INGRESOS POR VENTA DE BIENES Y SERVICIOS	0.00	0.00	0.00	0.00
4.1.7.1	INGRESOS POR VENTA DE MERCANCÍAS	0.00	0.00	0.00	0.00
4.1.7.2	INGRESOS POR VENTA DE BIENES Y SERVICIOS PRODUCIDOS EN ESTABLECIMIENTOS DEL GOBI	0.00	0.00	0.00	0.00
4.1.7.3	INGRESOS POR VENTA DE BIENES Y SERVICIOS DE ORGANISMOS DESCENTRALIZADOS	0.00	0.00	0.00	0.00
4.1.7.4	INGRESOS DE OPERACIÓN DE ENTIDADES PARAESTATALES EMPRESARIALES Y NO FINANCIERAS	0.00	0.00	0.00	0.00
4.1.9	INGRESOS NO COMPRENDIDOS EN LAS FRACCIONES DE LA LEY DE INGRESOS CAUSADOS EN E	0.00	0.00	0.00	0.00
4.1.9.1	IMPUESTOS NO COMPRENDIDOS EN LAS FRACCIONES DE LA LEY DE INGRESOS CAUSADOS EN E	0.00	0.00	0.00	0.00
4.1.9.2	CONTRIBUCIONES DE MEJORAS, DERECHOS, PRODUCTOS Y APROVECHAMIENTOS NO COMPREN	0.00	0.00	0.00	0.00
4.2	PARTICIPACIONES, APORTACIONES, TRANSFERENCIAS, ASIGNACIONES, SUBSIDIOS Y OTRAS A	0.00	0.00	15,130,276.38	15,130,276.38
4.2.1	PARTICIPACIONES Y APORTACIONES	0.00	0.00	15,130,276.38	15,130,276.38
4.2.1.1	PARTICIPACIONES	0.00	0.00	15,130,276.38	15,130,276.38
4.2.1.2	APORTACIONES	0.00	0.00	0.00	0.00
4.2.1.3	CONVENIOS	0.00	0.00	0.00	0.00
4.2.1.4	INCENTIVOS DERIVADOS DE LA COLABORACIÓN FISCAL	0.00	0.00	0.00	0.00
4.2.2	TRANSFERENCIAS, ASIGNACIONES, SUBSIDIOS Y OTRAS AYUDAS	0.00	0.00	0.00	0.00
4.2.2.1	TRANSFERENCIAS INTERNAS Y ASIGNACIONES DEL SECTOR PÚBLICO	0.00	0.00	0.00	0.00
4.2.2.2	TRANSFERENCIAS DEL SECTOR PÚBLICO	0.00	0.00	0.00	0.00
4.2.2.3	SUBSIDIOS Y SUBVENCIONES	0.00	0.00	0.00	0.00
4.2.2.4	AYUDAS SOCIALES	0.00	0.00	0.00	0.00
4.2.2.5	PENSIONES Y JUBILACIONES	0.00	0.00	0.00	0.00
4.2.2.6	TRANSFERENCIAS DEL EXTERIOR	0.00	0.00	0.00	0.00
4.3	OTROS INGRESOS Y BENEFICIOS	0.00	0.00	54,456.75	54,456.75
4.3.1	INGRESOS FINANCIEROS	0.00	0.00	54,456.75	54,456.75
4.3.1.1	INTERESES GANADOS DE VALORES, CRÉDITOS, BONOS Y OTROS.	0.00	0.00	54,456.75	54,456.75
4.3.1.9	OTROS INGRESOS FINANCIEROS	0.00	0.00	0.00	0.00
4.3.2	INCREMENTO POR VARIACIÓN DE INVENTARIOS	0.00	0.00	0.00	0.00
4.3.2.1	INCREMENTO POR VARIACIÓN DE INVENTARIOS DE MERCANCÍAS PARA VENTA	0.00	0.00	0.00	0.00
4.3.2.2	INCREMENTO POR VARIACIÓN DE INVENTARIOS DE MERCANCÍAS TERMINADAS	0.00	0.00	0.00	0.00
4.3.2.3	INCREMENTO POR VARIACIÓN DE INVENTARIOS DE MERCANCÍAS EN PROCESO DE ELABORACIÓ	0.00	0.00	0.00	0.00
4.3.2.4	INCREMENTO POR VARIACIÓN DE INVENTARIOS DE MATERIAS PRIMAS, MATERIALES Y SUMINIST	0.00	0.00	0.00	0.00
4.3.2.5	INCREMENTO POR VARIACIÓN DE ALMACÉN DE MATERIAS PRIMAS, MATERIALES Y SUMINISTROS	0.00	0.00	0.00	0.00
4.3.3	DISMINUCIÓN DEL EXCESO DE ESTIMACIONES POR PÉRDIDA O DETERIORO U OBSOLESCENCIA	0.00	0.00	0.00	0.00
4.3.3.1	DISMINUCIÓN DEL EXCESO DE ESTIMACIONES POR PÉRDIDA O DETERIORO U OBSOLESCENCIA	0.00	0.00	0.00	0.00
4.3.4	DISMINUCIÓN DEL EXCESO DE PROVISIONES	0.00	0.00	0.00	0.00
4.3.4.1	DISMINUCIÓN DEL EXCESO EN PROVISIONES	0.00	0.00	0.00	0.00
4.3.9	OTROS INGRESOS Y BENEFICIOS VARIOS	0.00	0.00	0.00	0.00
4.3.9.1	OTROS INGRESOS DE EJERCICIOS ANTERIORES	0.00	0.00	0.00	0.00

4.3.9.2	BONIFICACIONES Y DESCUENTOS OBTENIDOS	0.00	0.00	0.00	0.00
4.3.9.3	DIFERENCIAS POR TIPO DE CAMBIO A FAVOR EN EFECTIVO Y EQUIVALENTES	0.00	0.00	0.00	0.00
4.3.9.4	DIFERENCIAS DE COTIZACIONES A FAVOR EN VALORES NEGOCIABLES	0.00	0.00	0.00	0.00
4.3.9.5	RESULTADO POR POSICIÓN MONETARIA	0.00	0.00	0.00	0.00
4.3.9.6	UTILIDADES POR PARTICIPACIÓN PATRIMONIAL	0.00	0.00	0.00	0.00
4.3.9.9	OTROS INGRESOS Y BENEFICIOS VARIOS	0.00	0.00	0.00	0.00
5	GASTOS Y OTRAS PERDIDAS	0.00	15,968,353.51	0.00	15,968,353.51
5.1	GASTOS DE FUNCIONAMIENTO	0.00	15,809,603.51	0.00	15,809,603.51
5.1.1	SERVICIOS PERSONALES	0.00	11,675,533.45	0.00	11,675,533.45
5.1.1.1	REMUNERACIONES AL PERSONAL DE CARÁCTER PERMANENTE	0.00	7,892,214.63	0.00	7,892,214.63
5.1.1.2	REMUNERACIONES AL PERSONAL DE CARÁCTER TRANSITORIO	0.00	166,980.40	0.00	166,980.40
5.1.1.3	REMUNERACIONES ADICIONALES Y ESPECIALES	0.00	1,278,586.03	0.00	1,278,586.03
5.1.1.4	SEGURIDAD SOCIAL	0.00	1,492,402.89	0.00	1,492,402.89
5.1.1.5	OTRAS PRESTACIONES SOCIALES Y ECONÓMICAS	0.00	845,349.50	0.00	845,349.50
5.1.1.6	PAGO DE ESTÍMULOS A SERVIDORES PÚBLICOS	0.00	0.00	0.00	0.00
5.1.2	MATERIALES Y SUMINISTROS	0.00	1,364,797.18	0.00	1,364,797.18
5.1.2.1	MATERIALES DE ADMINISTRACIÓN, EMISIÓN DE DOCUMENTOS Y ARTÍCULOS OFICIALES	0.00	625,192.18	0.00	625,192.18
5.1.2.2	ALIMENTOS Y UTENSILIOS	0.00	22,928.29	0.00	22,928.29
5.1.2.3	MATERIAS PRIMAS Y MATERIALES DE PRODUCCIÓN Y COMERCIALIZACIÓN	0.00	13,664.80	0.00	13,664.80
5.1.2.4	MATERIALES Y ARTÍCULOS DE CONSTRUCCIÓN Y DE REPARACIÓN	0.00	165,014.29	0.00	165,014.29
5.1.2.5	PRODUCTOS QUÍMICOS, FARMACÉUTICOS Y DE LABORATORIO	0.00	33,417.24	0.00	33,417.24
5.1.2.6	COMBUSTIBLES, LUBRICANTES Y ADITIVOS	0.00	320,206.62	0.00	320,206.62
5.1.2.7	VESTUARIO, BLANCOS, PRENDAS DE PROTECCIÓN Y ARTÍCULOS DEPORTIVOS	0.00	141,887.17	0.00	141,887.17
5.1.2.8	MATERIALES Y SUMINISTROS PARA SEGURIDAD	0.00	0.00	0.00	0.00
5.1.2.9	HERRAMIENTAS, REFACCIONES Y ACCESORIOS MENORES	0.00	42,486.59	0.00	42,486.59
5.1.3	SERVICIOS GENERALES	0.00	2,769,272.88	0.00	2,769,272.88
5.1.3.1	SERVICIOS BÁSICOS	0.00	441,311.30	0.00	441,311.30
5.1.3.2	SERVICIOS DE ARRENDAMIENTO	0.00	176,663.27	0.00	176,663.27
5.1.3.3	SERVICIOS PROFESIONALES, CIENTÍFICOS Y TÉCNICOS Y OTROS SERVICIOS	0.00	373,695.21	0.00	373,695.21
5.1.3.4	SERVICIOS FINANCIEROS, BANCARIOS Y COMERCIALES	0.00	54,199.78	0.00	54,199.78
5.1.3.5	SERVICIOS DE INSTALACIÓN, REPARACIÓN, MANTENIMIENTO Y CONSERVACIÓN	0.00	613,976.73	0.00	613,976.73
5.1.3.6	SERVICIOS DE COMUNICACIÓN SOCIAL Y PUBLICIDAD	0.00	185,939.96	0.00	185,939.96
5.1.3.7	SERVICIOS DE TRASLADO Y VIÁTICOS	0.00	444,772.23	0.00	444,772.23
5.1.3.8	SERVICIOS OFICIALES	0.00	301,073.40	0.00	301,073.40
5.1.3.9	OTROS SERVICIOS GENERALES	0.00	177,641.00	0.00	177,641.00
5.2	TRANSFERENCIAS, ASIGNACIONES, SUBSIDIOS Y OTRAS AYUDAS	0.00	155,150.00	0.00	155,150.00
5.2.1	TRANSFERENCIAS INTERNAS Y ASIGNACIONES AL SECTOR PÚBLICO	0.00	0.00	0.00	0.00
5.2.1.1	ASIGNACIONES AL SECTOR PÚBLICO	0.00	0.00	0.00	0.00
5.2.1.2	TRANSFERENCIAS INTERNAS AL SECTOR PÚBLICO	0.00	0.00	0.00	0.00

5.2.2	TRANSFERENCIAS AL RESTO DEL SECTOR PÚBLICO	0.00	0.00	0.00	0.00
5.2.2.1	TRANSFERENCIAS A ENTIDADES PARAESTATALES	0.00	0.00	0.00	0.00
5.2.2.2	TRANSFERENCIAS A ENTIDADES FEDERATIVAS Y MUNICIPIOS	0.00	0.00	0.00	0.00
5.2.3	SUBSIDIOS Y SUBVENCIONES	0.00	0.00	0.00	0.00
5.2.3.1	SUBSIDIOS	0.00	0.00	0.00	0.00
5.2.3.2	SUBVENCIONES	0.00	0.00	0.00	0.00
5.2.4	AYUDAS SOCIALES	0.00	155,150.00	0.00	155,150.00
5.2.4.1	AYUDAS SOCIALES A PERSONAS	0.00	131,150.00	0.00	131,150.00
5.2.4.2	BECAS	0.00	0.00	0.00	0.00
5.2.4.3	AYUDAS SOCIALES A INSTITUCIONES	0.00	24,000.00	0.00	24,000.00
5.2.4.4	AYUDAS SOCIALES POR DESASTRES NATURALES Y OTROS SINIESTROS	0.00	0.00	0.00	0.00
5.2.5	PENSIONES Y JUBILACIONES	0.00	0.00	0.00	0.00
5.2.5.1	PENSIONES	0.00	0.00	0.00	0.00
5.2.5.2	JUBILACIONES	0.00	0.00	0.00	0.00
5.2.5.9	OTRAS PENSIONES Y JUBILACIONES	0.00	0.00	0.00	0.00
5.2.6	TRANSFERENCIAS A FIDEICOMISOS, MANDATOS Y CONTRATOS ANÁLOGOS	0.00	0.00	0.00	0.00
5.2.6.1	TRANSFERENCIAS A FIDEICOMISOS, MANDATOS Y CONTRATOS ANÁLOGOS AL GOBIERNO	0.00	0.00	0.00	0.00
5.2.6.2	TRANSFERENCIAS A FIDEICOMISOS, MANDATOS Y CONTRATOS ANÁLOGOS A ENTIDADES PARAESTATALES	0.00	0.00	0.00	0.00
5.2.7	TRANSFERENCIAS A LA SEGURIDAD SOCIAL	0.00	0.00	0.00	0.00
5.2.7.1	TRANSFERENCIAS POR OBLIGACIONES DE LEY	0.00	0.00	0.00	0.00
5.2.8	DONATIVOS	0.00	0.00	0.00	0.00
5.2.8.1	DONATIVOS A INSTITUCIONES SIN FINES DE LUCRO	0.00	0.00	0.00	0.00
5.2.8.2	DONATIVOS A ENTIDADES FEDERATIVAS Y MUNICIPIOS	0.00	0.00	0.00	0.00
5.2.8.3	DONATIVOS A FIDEICOMISO, MANDATOS Y CONTRATOS ANÁLOGOS PRIVADOS	0.00	0.00	0.00	0.00
5.2.8.4	DONATIVOS A FIDEICOMISO, MANDATOS Y CONTRATOS ANÁLOGOS ESTATALES	0.00	0.00	0.00	0.00
5.2.8.5	DONATIVOS INTERNACIONALES	0.00	0.00	0.00	0.00
5.2.9	TRANSFERENCIAS AL EXTERIOR	0.00	0.00	0.00	0.00
5.2.9.1	TRANSFERENCIAS AL EXTERIOR A GOBIERNOS EXTRANJEROS Y ORGANISMOS INTERNACIONALES	0.00	0.00	0.00	0.00
5.2.9.2	TRANSFERENCIAS AL SECTOR PRIVADO EXTERNO	0.00	0.00	0.00	0.00
5.3	PARTICIPACIONES Y APORTACIONES	0.00	0.00	0.00	0.00
5.3.1	PARTICIPACIONES	0.00	0.00	0.00	0.00
5.3.1.1	PARTICIPACIONES DE LA FEDERACIÓN A ENTIDADES FEDERATIVAS Y MUNICIPIOS	0.00	0.00	0.00	0.00
5.3.1.2	PARTICIPACIONES DE LAS ENTIDADES FEDERATIVAS A LOS MUNICIPIOS	0.00	0.00	0.00	0.00
5.3.2	APORTACIONES	0.00	0.00	0.00	0.00
5.3.2.1	APORTACIONES DE LA FEDERACIÓN A ENTIDADES FEDERATIVAS Y MUNICIPIOS	0.00	0.00	0.00	0.00
5.3.2.2	APORTACIONES DE LAS ENTIDADES FEDERATIVAS A LOS MUNICIPIOS	0.00	0.00	0.00	0.00
5.3.3	CONVENIOS	0.00	0.00	0.00	0.00
5.3.3.1	CONVENIOS DE REASIGNACIÓN	0.00	0.00	0.00	0.00
5.3.3.2	CONVENIOS DE DESCENTRALIZACIÓN Y OTROS	0.00	0.00	0.00	0.00

5.4	INTERESES, COMISIONES Y OTROS GASTOS DE LA DEUDA PUBLICA	0.00	0.00	0.00	0.00
5.4.1	INTERESES DE LA DEUDA PÚBLICA	0.00	0.00	0.00	0.00
5.4.1.1	INTERESES DE LA DEUDA PÚBLICA INTERNA	0.00	0.00	0.00	0.00
5.4.1.2	INTERESES DE LA DEUDA PÚBLICA EXTERNA	0.00	0.00	0.00	0.00
5.4.2	COMISIONES DE LA DEUDA PÚBLICA	0.00	0.00	0.00	0.00
5.4.2.1	COMISIONES DE LA DEUDA PÚBLICA INTERNA	0.00	0.00	0.00	0.00
5.4.2.2	COMISIONES DE LA DEUDA PÚBLICA EXTERNA	0.00	0.00	0.00	0.00
5.4.3	GASTOS DE LA DEUDA PÚBLICA	0.00	0.00	0.00	0.00
5.4.3.1	GASTOS DE LA DEUDA PÚBLICA INTERNA	0.00	0.00	0.00	0.00
5.4.3.2	GASTOS DE LA DEUDA PÚBLICA EXTERNA	0.00	0.00	0.00	0.00
5.4.4	COSTO POR COBERTURAS	0.00	0.00	0.00	0.00
5.4.4.1	COSTO POR COBERTURAS	0.00	0.00	0.00	0.00
5.4.5	APOYOS FINANCIEROS	0.00	0.00	0.00	0.00
5.4.5.1	APOYOS FINANCIEROS A INTERMEDIARIOS	0.00	0.00	0.00	0.00
5.4.5.2	APOYO FINANCIEROS A AHORRADORES Y DEUDORES DEL SISTEMA FINANCIERO NACIONAL	0.00	0.00	0.00	0.00
5.5	OTROS GASTOS Y PERDIDAS EXTRAORDINARIAS	0.00	3,600.00	0.00	3,600.00
5.5.1	ESTIMACIONES, DEPRECIACIONES, DETERIOROS, OBSOLESCENCIA Y AMORTIZACIONES	0.00	0.00	0.00	0.00
5.5.1.1	ESTIMACIONES POR PÉRDIDA O DETERIORO DE ACTIVOS CIRCULANTES	0.00	0.00	0.00	0.00
5.5.1.2	ESTIMACIONES POR PÉRDIDA O DETERIORO DE ACTIVO NO CIRCULANTE	0.00	0.00	0.00	0.00
5.5.1.3	DEPRECIACIÓN DE BIENES INMUEBLES	0.00	0.00	0.00	0.00
5.5.1.4	DEPRECIACIÓN DE INFRAESTRUCTURA	0.00	0.00	0.00	0.00
5.5.1.5	DEPRECIACIÓN DE BIENES MUEBLES	0.00	0.00	0.00	0.00
5.5.1.6	DETERIORO DE LOS ACTIVOS BIOLÓGICOS	0.00	0.00	0.00	0.00
5.5.1.7	AMORTIZACIÓN DE ACTIVOS INTANGIBLES	0.00	0.00	0.00	0.00
5.5.1.8	DISMINUCIÓN DE BIENES POR PÉRDIDA, OBSOLESCENCIA Y DETERIORO	0.00	0.00	0.00	0.00
5.5.2	PROVISIONES	0.00	0.00	0.00	0.00
5.5.2.1	PROVISIONES DE PASIVOS A CORTO PLAZO	0.00	0.00	0.00	0.00
5.5.2.2	PROVISIONES DE PASIVOS A LARGO PLAZO	0.00	0.00	0.00	0.00
5.5.3	DISMINUCIÓN DE INVENTARIOS	0.00	0.00	0.00	0.00
5.5.3.1	DISMINUCIÓN DE INVENTARIOS DE MERCANCÍAS PARA VENTA	0.00	0.00	0.00	0.00
5.5.3.2	DISMINUCIÓN DE INVENTARIOS DE MERCANCÍAS TERMINADAS	0.00	0.00	0.00	0.00
5.5.3.3	DISMINUCIÓN DE INVENTARIOS DE MERCANCÍAS EN PROCESO DE ELABORACIÓN	0.00	0.00	0.00	0.00
5.5.3.4	DISMINUCIÓN DE INVENTARIOS DE MATERIAS PRIMAS, MATERIALES Y SUMINISTROS PARA PROD	0.00	0.00	0.00	0.00
5.5.3.5	DISMINUCIÓN DE ALMACÉN DE MATERIALES Y SUMINISTROS DE CONSUMO	0.00	0.00	0.00	0.00
5.5.4	AUMENTO POR INSUFICIENCIA DE ESTIMACIONES POR PÉRDIDA O DETERIORO U OBSOLESCENCIA	0.00	0.00	0.00	0.00
5.5.4.1	AUMENTO POR INSUFICIENCIA DE ESTIMACIONES POR PÉRDIDA O DETERIORO U OBSOLESCENCIA	0.00	0.00	0.00	0.00
5.5.5	AUMENTO POR INSUFICIENCIA DE PROVISIONES	0.00	0.00	0.00	0.00
5.5.5.1	AUMENTO POR INSUFICIENCIA DE PROVISIONES	0.00	0.00	0.00	0.00
5.5.9	OTROS GASTOS	0.00	3,600.00	0.00	3,600.00

5.5.9.1	GASTOS DE EJERCICIOS ANTERIORES	0.00	0.00	0.00	0.00
5.5.9.2	PÉRDIDAS POR RESPONSABILIDADES	0.00	0.00	0.00	0.00
5.5.9.3	BONIFICACIONES Y DESCUENTOS OTORGADOS	0.00	0.00	0.00	0.00
5.5.9.4	DIFERENCIAS POR TIPO DE CAMBIO NEGATIVAS EN EFECTIVO Y EQUIVALENTES	0.00	0.00	0.00	0.00
5.5.9.5	DIFERENCIAS DE COTIZACIONES NEGATIVAS EN VALORES NEGOCIABLES	0.00	0.00	0.00	0.00
5.5.9.6	RESULTADO POR POSICIÓN MONETARIA	0.00	0.00	0.00	0.00
5.5.9.7	PÉRDIDAS POR PARTICIPACIÓN PATRIMONIAL	0.00	0.00	0.00	0.00
5.5.9.9	OTROS GASTOS VARIOS	0.00	3,600.00	0.00	3,600.00
5.6	INVERSIÓN PÚBLICA	0.00	0.00	0.00	0.00
5.6.1	INVERSIÓN PÚBLICA NO CAPITALIZABLE	0.00	0.00	0.00	0.00
5.6.1.1	CONSTRUCCIÓN EN BIENES NO CAPITALIZABLE	0.00	0.00	0.00	0.00
7	CUENTAS DE ORDEN CONTABLES	0.00	904,392.45	904,392.45	0.00
7.1	VALORES	0.00	0.00	0.00	0.00
7.1.1	VALORES EN CUSTODIA	0.00	0.00	0.00	0.00
7.1.2	CUSTODIA DE VALORES	0.00	0.00	0.00	0.00
7.1.3	INSTRUMENTOS DE CRÉDITO PRESTADOS A FORMADORES DE MERCADO	0.00	0.00	0.00	0.00
7.1.4	PRÉSTAMO DE INSTRUMENTOS DE CRÉDITO A FORMADORES DE MERCADO Y SU GARANTÍA	0.00	0.00	0.00	0.00
7.1.5	INSTRUMENTOS DE CRÉDITO RECIBIDOS EN GARANTÍA DE LOS FORMADORES DE MERCADO	0.00	0.00	0.00	0.00
7.1.6	GARANTÍA DE CRÉDITOS RECIBIDOS DE LOS FORMADORES DE MERCADO	0.00	0.00	0.00	0.00
7.2	EMISION DE OBLIGACIONES	0.00	0.00	0.00	0.00
7.2.1	AUTORIZACIÓN PARA LA EMISIÓN DE BONOS, TÍTULOS Y VALORES DE LA DEUDA PÚBLICA INTERNA	0.00	0.00	0.00	0.00
7.2.2	AUTORIZACIÓN PARA LA EMISIÓN DE BONOS, TÍTULOS Y VALORES DE LA DEUDA PÚBLICA EXTERNA	0.00	0.00	0.00	0.00
7.2.3	EMISIONES AUTORIZADAS DE LA DEUDA PÚBLICA INTERNA Y EXTERNA	0.00	0.00	0.00	0.00
7.2.4	SUSCRIPCIÓN DE CONTRATOS DE PRÉSTAMOS Y OTRAS OBLIGACIONES DE LA DEUDA PÚBLICA INTERNA	0.00	0.00	0.00	0.00
7.2.5	SUSCRIPCIÓN DE CONTRATOS DE PRÉSTAMOS Y OTRAS OBLIGACIONES DE LA DEUDA PÚBLICA EXTERNA	0.00	0.00	0.00	0.00
7.2.6	CONTRATOS DE PRÉSTAMOS Y OTRAS OBLIGACIONES DE LA DEUDA PÚBLICA INTERNA Y EXTERNA	0.00	0.00	0.00	0.00
7.3	AVALES Y GARANTIAS	0.00	0.00	0.00	0.00
7.3.1	AVALES AUTORIZADOS	0.00	0.00	0.00	0.00
7.3.2	AVALES FIRMADOS	0.00	0.00	0.00	0.00
7.3.3	FIANZAS Y GARANTÍAS RECIBIDAS POR DEUDAS A COBRAR	0.00	0.00	0.00	0.00
7.3.4	FIANZAS Y GARANTÍAS RECIBIDAS	0.00	0.00	0.00	0.00
7.3.5	FIANZAS OTORGADAS PARA RESPALDAR OBLIGACIONES NO FISCALES DEL GOBIERNO	0.00	0.00	0.00	0.00
7.3.6	FIANZAS OTORGADAS DEL GOBIERNO PARA RESPALDAR OBLIGACIONES NO FISCALES	0.00	0.00	0.00	0.00
7.4	JUICIOS	0.00	0.00	0.00	0.00
7.4.1	DEMANDAS JUDICIAL EN PROCESO DE RESOLUCIÓN	0.00	0.00	0.00	0.00
7.4.2	RESOLUCIÓN DE DEMANDAS EN PROCESO JUDICIAL	0.00	0.00	0.00	0.00
7.5	INVERSION MEDIANTE PROYECTOS PARA PRESTACION DE SERVICIOS (PPS) Y SIMILARES	0.00	0.00	0.00	0.00
7.5.1	CONTRATOS PARA INVERSIÓN MEDIANTE PROYECTOS PARA PRESTACIÓN DE SERVICIOS (PPS) Y SIMILARES	0.00	0.00	0.00	0.00
7.5.2	INVERSIÓN PÚBLICA CONTRATADA MEDIANTE PROYECTOS PARA PRESTACIÓN DE SERVICIOS (PPS) Y SIMILARES	0.00	0.00	0.00	0.00

7.6	BIENES EN CONCESIONADOS O EN COMODATO	0.00	0.00	0.00	0.00
7.6.1	BIENES BAJO CONTRATO EN CONCESIÓN	0.00	0.00	0.00	0.00
7.6.2	CONTRATO DE CONCESIÓN POR BIENES	0.00	0.00	0.00	0.00
7.6.3	BIENES BAJO CONTRATO EN COMODATO	0.00	0.00	0.00	0.00
7.6.4	CONTRATO DE COMODATO POR BIENES	0.00	0.00	0.00	0.00
7.7	DEUDORES DIVERSOS	0.00	904,392.45	904,392.45	0.00
7.7.1	DEUDORES POR SUBSIDIOS	48,797,930.02	782,866.45	0.00	49,580,796.47
7.7.2	DEUDORES ALUMNOS	40,860.00	82,154.00	39,372.00	83,642.00
7.7.4	ADEUDOS DE ALUMBOS COBRADOS	2,260.00	0.00	2,260.00	0.00
7.7.5	ADEUDOS PENDIENTES POR RECUPERAR-ALUMNOS	43,120.00	39,372.00	79,894.00	83,642.00
7.7.6	DEUDORES POR ADMINISTRACION	48,797,930.02	0.00	782,866.45	49,580,796.47

Nota de Gestión Administrativa 17

De conformidad con la nota de gestión administrativa número 17 la Información Contable deberá estar firmada en cada página de la misma e incluir al final la siguiente leyenda: "Bajo protesta de decir verdad declaramos que los Estados Financieros y sus notas, son razonablemente correctos y son responsabilidad del emisor"

INSTITUTO SUPERIOR TECNOLOGICO DE SAN PEDRO DE LAS COLONIAS

Balanza de Comprobación

Del 01 de enero al 30 de junio de 2018

CÓDIGO	CUENTA CONTABLE	SALDO INICIAL	CARGOS	ABONOS	SALDO FINAL
8	CUENTAS DE ORDEN PRESUPUESTARIAS	0.00	255,186,410.42	255,186,410.42	0.00
8.1	LEY DE INGRESOS	0.00	78,962,698.66	78,962,698.66	0.00
8.1.1	LEY DE INGRESOS ESTIMADA	0.00	42,820,471.00	0.00	42,820,471.00
8.1.2	LEY DE INGRESOS POR EJECUTAR	0.00	18,087,026.36	42,846,659.94	24,759,633.58
8.1.3	MODIFICACIONES A LA LEY DE INGRESOS ESTIMADA	0.00	26,188.94	0.00	26,188.94
8.1.4	LEY DE INGRESOS DEVENGADA	0.00	18,029,012.36	18,087,026.36	58,014.00
8.1.5	LEY DE INGRESOS RECAUDADA	0.00	0.00	18,029,012.36	18,029,012.36
8.2	PRESUPUESTO DE EGRESOS	0.00	176,223,711.76	176,223,711.76	0.00
8.2.1	PRESUPUESTO DE EGRESOS APROBADO	0.00	0.00	42,820,471.00	42,820,471.00
8.2.2	PRESUPUESTO DE EGRESOS POR EJERCER	0.00	73,061,237.92	48,176,723.53	24,884,514.39
8.2.3	MODIFICACIONES AL PRESUPUESTO DE EGRESOS APROBADO	0.00	29,627,255.20	30,240,766.92	613,511.72
8.2.4	PRESUPUESTO DE EGRESOS COMPROMETIDO	0.00	18,549,468.33	18,476,938.83	72,529.50
8.2.5	PRESUPUESTO DE EGRESOS DEVENGADO	0.00	18,476,938.83	18,453,275.56	23,663.27
8.2.6	PRESUPUESTO DE EGRESOS EJERCIDO	0.00	18,453,275.56	18,055,535.92	397,739.64
8.2.7	PRESUPUESTO DE EGRESOS PAGADO	0.00	18,055,535.92	0.00	18,055,535.92

Nota de Gestión Administrativa 17

De conformidad con la nota de gestión administrativa número 17 la Información Contable deberá estar firmada en cada página de la misma e incluir al final la siguiente leyenda: "Bajo protesta de decir verdad declaramos que los Estados Financieros y sus notas, son razonablemente correctos y son responsabilidad del emisor"



C.P. VICENTE MIRELES S.

CONTADORES Y AUDITORES

SECRETARIA DE FISCALIZACIÓN Y RENDICIÓN DE CUENTAS

C. TERESA GUAJARDO BERLANGA

SECRETARIA DE FISCALIZACIÓN Y RENDICIÓN DE CUENTAS

Hemos auditado los estados financieros de la Entidad Gubernamental denominada **Instituto Tecnológico Superior de San Pedro de las Colonias, Coahuila** que comprenden los estados de situación financiera, los estados analíticos del activo y los estados analíticos de la deuda y otros pasivos **al 30 de junio de 2018 y 2017**, y los estados de actividades, de variaciones en el patrimonio, de flujos de efectivo y los de cambios en la situación financiera, correspondientes a los periodos terminados en dichas fechas, así como las notas explicativas a los estados financieros que incluyen un resumen de las políticas contables significativas.

En nuestra opinión, los estados financieros adjuntos, que se describen en el párrafo anterior, están preparados, en todos los aspectos materiales, de conformidad con las disposiciones en materia de información financiera que se indican en la Nota 5 y 6 de gestión administrativa a los estados financieros que se acompañan y que están establecidas en la Ley General de Contabilidad Gubernamental y en los documentos emitidos por el Consejo Nacional de Armonización Contable (CONAC).

Hemos llevado a cabo nuestra auditoría de conformidad con las Normas Internacionales de Auditoría, nuestras responsabilidades, de acuerdo con estas normas, se describen con más detalle en párrafos siguientes de nuestro informe. Somos independientes de la entidad de conformidad con el Código de Ética Profesional del Instituto Mexicano de Contadores Públicos, A.C. , junto con los requerimientos de ética que son aplicables a nuestras auditorías de los estados financieros en México, hemos cumplido con las demás responsabilidades de ética de conformidad con esos requerimientos y con el Código de Ética Profesional. Consideramos que la evidencia de auditoría que hemos obtenido proporciona una base suficiente y adecuada para nuestra opinión.

Llamamos la atención sobre la Nota 5 y 6 de gestión administrativa a los estados financieros adjuntos en la que se describen las bases contables utilizadas para la preparación de los mismos. Dichos estados financieros fueron preparados para cumplir con los requerimientos normativos gubernamentales a que está sujeta la entidad y para ser integrados en el Reporte de la Cuenta Pública Federal, los cuales están presentados en los formatos que para tal efecto fueron establecidos por la Unidad de Contabilidad gubernamental de la Secretaría de Hacienda; consecuentemente, éstos pueden no ser apropiados para otra finalidad. Nuestra opinión no se modifica por esta cuestión.

La administración es responsable de la preparación de los estados financieros adjuntos de conformidad con las disposiciones en materia de información financiera establecidas en la Ley General de Contabilidad Gubernamental que se describen en la Nota 5 y 6 de Gestión administrativa a dichos estados financieros, y del control interno que la administración consideró



C.P. VICENTE MIRELES S.
CONTADORES Y AUDITORES

necesario para permitir la preparación de estados financieros libres de incorrección material debida a fraude o error.

En la preparación de los estados financieros, la administración es responsable de la valoración de la capacidad de la entidad para continuar operando como una entidad en funcionamiento, revelando, en su caso, las cuestiones relativas a la entidad en funcionamiento y utilizando las bases contables aplicables a una entidad en funcionamiento, a menos que la administración tenga la intención de liquidar la entidad o cesar sus operaciones, o bien no exista una alternativa realista.

Los encargados del gobierno de la entidad son responsables de la supervisión del proceso de información financiera de la entidad.

Nuestros objetivos son obtener una seguridad razonable sobre que los estados financieros, en su conjunto, se encuentren libres de incorrección material, bebido a fraude o error, y emitir un informe de auditoría que contiene nuestra opinión. Seguridad razonable es un alto nivel de seguridad. Pero no es una garantía, de que una auditoría realizada de conformidad con las Normas Internacionales de Auditoría siempre detecte una incorrección material cuando existe. Las incorrecciones pueden deberse a fraude o error y son consideradas materiales si individualmente, o en su conjunto, puede preverse razonablemente que influyan en las decisiones económicas que los usuarios hacen basándose en los estados financieros.

Como parte de una auditoría de conformidad con las Normas Internacionales de Auditoría, aplicamos nuestro juicio profesional y mantenemos una actitud de escepticismo profesional durante toda la auditoría. También:

- Identificamos y evaluamos los riesgos de incorrección material en los estados financieros, debida a fraude o error, diseñamos y aplicamos los procedimientos de auditoría para responder a esos riesgos y obtener evidencia de auditoría suficiente y apropiada para obtener una base para nuestra opinión. El riesgo de no detectar una incorrección material debida a fraude es mayor que en el caso de un error no intencional, ya que el fraude puede implicar colusión, falsificación, manifestaciones intencionalmente erróneas, omisiones intencionales o la anulación de control interno.
- Obtenemos conocimiento del control interno relevante para la auditoría, con el fin de diseñar los procedimientos de auditoría que consideramos adecuados en las circunstancias, y no con la finalidad de expresar una opinión sobre la eficacia del control interno de la entidad.
- Evaluamos lo apropiado de las políticas contables utilizadas y la razonabilidad de las estimaciones contables, así como las revelaciones hechas por la administración de la entidad.

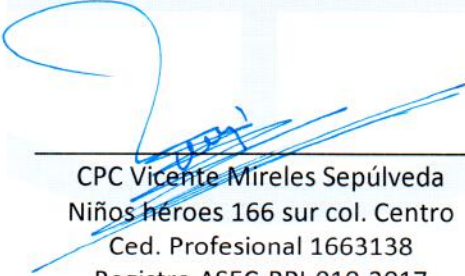


C.P. VICENTE MIRELES S.

CONTADORES Y AUDITORES

- Concluimos sobre lo apropiado del uso de la administración de las bases contables aplicables a una entidad en funcionamiento y, con base en la evidencia de auditoría obtenida, concluimos sobre si existe o no una incertidumbre importante relacionada con eventos o con condiciones que pueden originar dudas significativas sobre la capacidad de la entidad para continuar como entidad en funcionamiento. Si concluimos que existe una incertidumbre importante, se nos requiere que llamemos la atención en nuestro informe de auditoría sobre la correspondiente información revelada en los estados financieros o, si dicha revelación es insuficiente, que expresemos una opinión modificada. Nuestras conclusiones se basan en la evidencia de auditoría obtenida hasta la fecha de nuestro informe. Sin embargo, hechos o condiciones futuros pueden ser causa de que la entidad deje de ser una entidad en funcionamiento.

Nos comunicamos con los responsables del gobierno de la entidad en relación, entre otras cuestiones, con el alcance planteado y el momento de realización de la auditoría y los hallazgos importantes de la auditoría, así como cualquier deficiencia significativa en el control interno que identifiquemos durante nuestra auditoría.



CPC Vicente Mireles Sepúlveda
Niños héroes 166 sur col. Centro
Ced. Profesional 1663138
Registro ASEC-RPI-010-2017

Torreón Coahuila a 10 de julio de 2018



INSTITUTO TECNOLÓGICO SUPERIOR DE SAN PEDRO DE LAS COLONIAS

INFORME DE AVANCE DE GESTIÓN FINANCIERA

II.- Información Presupuestaria.

- Estado analítico de ingresos, del que se deriva la presentación en clasificación económica, incluyendo los ingresos excedentes generados, del 01 de enero al 30 de junio de 2018.
- Estado analítico de ingresos, del que se derivará la presentación en clasificación por fuentes de financiamiento, incluyendo los ingresos excedentes generados, del 01 de enero al 30 de junio de 2018.;
- Estado analítico de ingresos, del que se derivará la presentación en clasificación por rubros de ingresos, incluyendo los ingresos excedentes generados, del 01 de enero al 30 de junio de 2018.;
- Estado analítico del ejercicio del presupuesto de egresos del 01 de enero al 30 de junio de 2018., por clasificación administrativa;
- Estado analítico del ejercicio del presupuesto de egresos del 01 de enero al 30 de junio de 2018., por clasificación económica;
- Estado analítico del ejercicio del presupuesto de egresos del 01 de enero al 30 de junio de 2018., por clasificación por objeto del gasto;
- Estado analítico del ejercicio del presupuesto de egresos del 01 de enero al 30 de junio de 2018., por clasificación funcional.
- Endeudamiento neto, financiamiento menos amortización del 01 de enero al 30 de junio de 2018.,
- Intereses de la deuda del 01 de enero al 30 de junio de 2018.; y
- Un flujo de fondos que resuma todas las operaciones del 01 de enero al 30 de junio de 2018. de 2018,

2do. TRIM.

2018



Instituto Tecnológico Superior de San Pedro, Coahuila
Estado Analítico de Ingresos
Del 1 de Enero al 30 de Junio de 2018

Rubro de Ingresos	Ingreso					Diferencia (6= 5 - 1)
	Estimado	Ampliaciones y Reducciones	Modificado	Devengado	Recaudado	
	(1)	(2)	(3= 1 + 2)	(4)	(5)	
Impuestos	0	0	0	0	0	0
Cuotas y Aportaciones de Seguridad Social	0	0	0	0	0	0
Contribuciones de Mejoras	0	0	0	0	0	0
Derechos	5,753,818	25,702	5,779,520	2,945,616	2,887,602	-2,866,216
Productos	19,757	0	19,757	2,629	2,629	-17,127
Corriente	19,757	0	19,757	2,629	2,629	-17,127
Capital	0	0	0	0	0	0
Aprovechamientos	22,170	487	22,657	8,505	8,505	-13,665
Corriente	22,170	487	22,657	8,505	8,505	-13,665
Capital	0	0	0	0	0	0
Ingresos por Ventas de Bienes y Servicios	0	0	0	0	0	0
Participaciones y Aportaciones	37,024,726	0	37,024,726	15,130,276	15,130,276	-21,894,450
Transferencias, Asignaciones, Subsidios y Otras Ayudas	0	0	0	0	0	0
Ingresos Derivados de Financiamientos	0	0	0	0	0	0
Total	42,820,471	26,189	42,846,660	18,087,026	18,029,012	-24,791,459
				Ingresos excedentes¹		-24,791,459

Estado Analítico de Ingresos Por Fuente de Financiamiento	Ingreso					Diferencia (6= 5 - 1)
	Estimado	Ampliaciones y Reducciones	Modificado	Devengado	Recaudado	
	(1)	(2)	(3= 1 + 2)	(4)	(5)	
Ingresos del Gobierno	42,820,471	26,189	42,846,660	18,087,026	18,029,012	-24,791,459
Impuestos	0	0	0	0	0	0
Contribuciones de Mejoras	0	0	0	0	0	0
Derechos	5,753,818	25,702	5,779,520	2,945,616	2,887,602	-2,866,216
Productos	19,757	0	19,757	2,629	2,629	-17,127
Corriente	19,757	0	19,757	2,629	2,629	-17,127
Capital	0	0	0	0	0	0
Aprovechamientos	22,170	487	22,657	8,505	8,505	-13,665
Corriente	22,170	487	22,657	8,505	8,505	-13,665
Capital	0	0	0	0	0	0
Participaciones y Aportaciones	37,024,726	0	37,024,726	15,130,276	15,130,276	-21,894,450
Transferencias, Asignaciones, Subsidios y Otras Ayudas	0	0	0	0	0	0
Ingresos de Organismos y Empresas	0	0	0	0	0	0
Cuotas y Aportaciones de Seguridad Social	0	0	0	0	0	0
Ingresos por Ventas de Bienes y Servicios	0	0	0	0	0	0
Transferencias, Asignaciones, Subsidios y Otras Ayudas	0	0	0	0	0	0
Ingresos derivados de financiamiento	0	0	0	0	0	0
Ingresos Derivados de Financiamientos	0	0	0	0	0	0
Total	42,820,471	26,189	42,846,660	18,087,026	18,029,012	-24,791,459
				Ingresos excedentes²		-24,791,459

Bajo protesta de decir verdad declaramos que los Estados Financieros y sus Notas son razonablemente correctos y responsabilidad del emisor

M.C. JESÚS JOAQUÍN QUISTIÁN CONTRERAS
DIRECTOR GENERAL

CP. LUIS ANTONIO TORRES RAMÍREZ
JEFE DEPTO. RECURSOS FINANCIEROS

LIC. ELENA HERNÁNDEZ DELGADO
SUBDIRECTORA ADMINISTRATIVA

Instituto Tecnológico Superior de San Pedro de las Colonias
Estado Analítico de Ingresos
Del 01 de enero al 30 de junio de 2018

Clasificación Económica	Ingreso					Diferencia
	Estimado	Ampliaciones y Reducciones	Modificado	Devengado	Recaudado	
	1	2	(3= 1 + 2)	4	5	
						(6= 5 - 1)
Impuestos	0.00	0.00	0.00	0.00	0.00	0.00
Cuotas y Aportaciones de Seguridad Social	0.00	0.00	0.00	0.00	0.00	0.00
Contribuciones de Mejoras	0.00	0.00	0.00	0.00	0.00	0.00
Derechos	5,753,818.00	25,702.00	5,779,520.00	2,945,616.00	2,887,602.00	-2,866,216.00
Productos	19,757.00	0.00	19,757.00	2,629.00	2,629.00	-17,127.00
Corriente	19,757.00	0.00	19,757.00	2,629.00	2,629.00	-17,127.00
Capital	0.00	0.00	0.00	0.00	0.00	0.00
Aprovechamientos	22,170.00	487.00	22,657.00	8,505.00	8,505.00	-13,665.00
Corriente	22,170.00	487.00	22,657.00	8,505.00	8,505.00	-13,665.00
Capital	0.00	0.00	0.00	0.00	0.00	0.00
Ingresos por Ventas de Bienes y Servicios	0.00	0.00	0.00	0.00	0.00	0.00
Participaciones y Aportaciones	37,024,726.00	0.00	37,024,726.00	15,130,276.00	15,130,276.00	-21,894,450.00
Transferencias, Asignaciones, Subsidios y Otras Ayudas	0.00	0.00	0.00	0.00	0.00	0.00
Ingresos Derivados de Financiamientos	0.00	0.00	0.00	0.00	0.00	0.00
Total	42,820,471.00	26,189.00	42,846,660.00	18,087,026.00	18,029,012.00	-24,791,459.00
				Ingresos excedentes		

Instituto Tecnológico Superior de San Pedro de las Colonias

Estado Analítico de Ingresos

Del 01 de enero al 30 de junio de 2018

Estado Analítico de Ingresos Por Fuente de Financiamiento	Ingreso					Diferencia
	Estimado	Ampliaciones y Reducciones	Modificado	Devengado	Recaudado	
	1	2	(3= 1 + 2)	4	5	
Ingresos del Gobierno	42,820,471.00	26,189.94	42,846,659.94	18,087,026.36	18,029,012.36	-24,791,458.64
Impuestos	0.00	0.00	0.00	0.00	0.00	0.00
Contribuciones de Mejoras	0.00	0.00	0.00	0.00	0.00	0.00
Derechos	5,753,818.00	25,702.41	5,779,520.41	2,945,615.66	2,887,601.66	-2,866,216.34
Productos	19,756.55	0.00	19,756.55	2,629.32	2,629.32	-17,127.23
Corriente	19,756.55	0.00	19,756.55	2,629.32	2,629.32	-17,127.23
Capital	0.00	0.00	0.00	0.00	0.00	0.00
Aprovechamientos	22,170.47	486.53	22,657.00	8,505.00	8,505.00	-13,665.47
Corriente	22,170.47	486.53	22,657.00	8,505.00	8,505.00	-13,665.47
Capital	0.00	0.00	0.00	0.00	0.00	0.00
Participaciones y Aportaciones	37,024,725.98	0.00	37,024,725.98	15,130,276.38	15,130,276.38	-21,894,449.60
Transferencias, Asignaciones, Subsidios y Otras Ayudas	0.00	0.00	0.00	0.00	0.00	0.00
Ingresos de Organismos y Empresas	0.00	0.00	0.00	0.00	0.00	0.00
Cuotas y Aportaciones de Seguridad Social	0.00	0.00	0.00	0.00	0.00	0.00
Ingresos por Ventas de Bienes y Servicios	0.00	0.00	0.00	0.00	0.00	0.00
Transferencias, Asignaciones, Subsidios y Otras Ayudas	0.00	0.00	0.00	0.00	0.00	0.00
Ingresos derivados de financiamiento	0.00	0.00	0.00	0.00	0.00	0.00
Ingresos Derivados de Financiamientos	0.00	0.00	0.00	0.00	0.00	0.00
Total	42,820,471.00	26,189.94	42,846,659.94	18,087,026.36	18,029,012.36	-24,791,459.64
				Ingresos excedentes		

Instituto Tecnológico Superior de San Pedro de las Colonia

Estado Analítico de Ingresos

Del 01 de enero al 30 de junio de 2018

Rubro de Ingresos	Ingreso					Diferencia
	Estimado	Ampliaciones y Reducciones	Modificado	Devengado	Recaudado	
	1	2	(3= 1 + 2)	4	5	
Impuestos	0.00	0.00	0.00	0.00	0.00	0.00
Cuotas y Aportaciones de Seguridad Social	0.00	0.00	0.00	0.00	0.00	0.00
Contribuciones de Mejoras	0.00	0.00	0.00	0.00	0.00	0.00
Derechos	5,753,818.00	25,702.00	5,779,520.00	2,945,616.00	2,887,602.00	-2,866,216.00
Productos	19,757.00	0.00	19,757.00	2,629.00	2,629.00	-17,127.00
Corriente	19,757.00	0.00	19,757.00	2,629.00	2,629.00	-17,127.00
Capital	0.00	0.00	0.00	0.00	0.00	0.00
Aprovechamientos	22,170.00	487.00	22,657.00	8,505.00	8,505.00	-13,665.00
Corriente	22,170.00	487.00	22,657.00	8,505.00	8,505.00	-13,665.00
Capital	0.00	0.00	0.00	0.00	0.00	0.00
Ingresos por Ventas de Bienes y Servicios	0.00	0.00	0.00	0.00	0.00	0.00
Participaciones y Aportaciones	37,024,726.00	0.00	37,024,726.00	15,130,276.00	15,130,276.00	-21,894,450.00
Transferencias, Asignaciones, Subsidios y Otras Ayudas	0.00	0.00	0.00	0.00	0.00	0.00
Ingresos Derivados de Financiamientos	0.00	0.00	0.00	0.00	0.00	0.00
Total	42,820,471.00	26,189.00	42,846,660.00	18,087,026.00	18,029,012.00	-24,791,459.00
				Ingresos excedentes		

Instituto Tecnológico Superior de San Pedro, Coahuila
Estado Analítico del Ejercicio del Presupuesto de Egresos
Clasificación Administrativa
Del 1 de Enero al 30 de Junio de 2018

Concepto	Egresos					Subejercicio 6 = (3 - 4)
	Aprobado	Ampliaciones/ (Reducciones)	Modificado	Devengado	Pagado	
	1	2	3 = (1 + 2)	4	5	
100 DIRECCION GENERAL	\$203,573	\$33,318	\$236,891	\$85,904	\$82,872	\$150,986
101 DIRECCION GENERAL	\$203,573	\$33,318	\$236,891	\$85,904	\$82,872	\$150,986
200 SUBDIRECCION DE ADMINISTRACION Y FINANZAS	\$37,223,241	\$487,932	\$37,711,173	\$16,725,421	\$16,320,984	\$20,985,752
201 SUBDIRECCION DE ADMINISTRACION Y FINANZAS	\$123,727	\$109,513	\$233,240	\$125,016	\$123,648	\$108,224
202 DEPARTAMENTO DE RECURSOS FINANCIEROS Y HUMANOS	\$32,039,026	-\$2,543,376	\$29,495,650	\$11,824,384	\$11,824,384	\$17,671,266
203 DEPARTAMENTO DE REC. MATERIALES Y SERVICIOS GENERALES	\$3,618,574	\$2,938,791	\$6,557,365	\$4,400,886	\$4,000,300	\$2,156,479
204 DEPARTAMENTO DE CENTRO DE COMPUTO Y MANTENIMIENTO	\$949,522	\$5,341	\$954,863	\$334,683	\$332,201	\$620,181
205 CONTABILIDAD Y FINANZAS	\$492,392	-\$22,337	\$470,055	\$40,452	\$40,452	\$429,604
300 SUBDIRECCION ACADEMICA	\$4,074,493	\$152,181	\$4,226,675	\$1,161,443	\$1,148,935	\$3,065,232
301 SUBDIRECCION ACADEMICA	\$781,068	\$501,434	\$1,282,502	\$557,887	\$551,607	\$724,615
302 DIVISION DE INGENIERIA EN SISTEMAS COMPUTACIONALES	\$1,337,806	\$136,459	\$1,474,265	\$265,540	\$265,540	\$1,208,724
303 DIVISION DE INGENIERIA INDUSTRIAL	\$665,160	-\$27,601	\$637,559	\$27,368	\$24,401	\$610,191
304 DIVISION DE ING EN GESTION EMPRESARIAL	\$263,580	-\$117,374	\$146,206	\$26,555	\$26,555	\$119,651
305 DEPARTAMENTO DE DESARROLLO ACADEMICO	\$125,963	-\$30,466	\$95,497	\$2,611	\$2,611	\$92,886
306 DEPTO. DE INNOVACION E INVESTIGACION TECNOLOGICA	\$415,554	-\$290,224	\$125,331	\$0	\$0	\$125,331
307 DIVISION DE INGENIERIA EN LOGISTICA	\$65,296	\$0	\$65,296	\$5,935	\$5,935	\$59,361
308 SERVICIOS ESCOLARES	\$420,066	-\$20,046	\$400,020	\$275,547	\$272,287	\$124,473
400 SUBDIRECCION DE PLANEACION Y VINCULACION	\$1,319,165	-\$59,920	\$1,259,244	\$504,171	\$502,745	\$755,073
401 SUBDIRECCION DE PLANEACION Y VINCULACION	\$87,700	\$60,866	\$148,567	\$91,872	\$91,872	\$56,695
402 VINCULACION Y EXTENSION	\$134,227	\$7,656	\$141,883	\$8,155	\$7,656	\$133,729
404 ACTIVIDADES EXTRAESCOLARES Y DE INOVACION Y CALIDAD	\$566,761	-\$37,052	\$529,709	\$150,280	\$149,352	\$379,429
410 CENTRO DE INFORMACION	\$507,476	-\$106,391	\$401,085	\$232,007	\$232,007	\$169,078
411 DEPARTAMENTO DE PLANEACION Y CALIDAD	\$23,000	\$15,000	\$38,000	\$21,858	\$21,858	\$16,142
Total del Gasto	\$42,820,471	\$613,512	\$43,433,983	\$18,476,939	\$18,055,536	\$24,957,044

Bajo protesta de decir verdad declaramos que los Estados Financieros y sus Notas son razonablemente correctos y responsabilidad del emisor

M.C. JESÚS JOAQUÍN QUISTIÁN CONTRERAS
DIRECTOR GENERAL

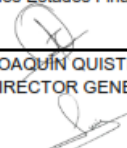
LIC. ELENA HERNÁNDEZ DELGADO
SUBDIRECTORA ADMINISTRATIVA


CP. LUIS ANTONIO TORRES RAMÍREZ
JEFE DEPTO. RECURSOS FINANCIEROS


Instituto Tecnológico Superior de San Pedro, Coahuila
Estado Analítico del Ejercicio del Presupuesto de Egresos
Clasificación Económica (por Tipo de Gasto)
Del 1 de Enero al 30 de Junio de 2018

Concepto	Egresos					Subejercicio
	Aprobado	Ampliaciones/ (Reducciones)	Modificado	Devengado	Pagado	
	1	2	3 = (1 + 2)	4	5	
Gasto Corriente	39,176,080	-1,581,243	37,594,837	15,964,754	15,546,610	21,630,083
Gasto de Capital	3,644,391	2,194,755	5,839,146	2,512,185	2,508,926	3,326,961
Amortización de la Deuda y Disminución de Pasivos	0	0	0	0	0	0
Pensiones y Jubilaciones	0	0	0	0	0	0
Participaciones	0	0	0	0	0	0
Total del Gasto	42,820,471	613,512	43,433,983	18,476,939	18,055,536	24,957,044

Bajo protesta de decir verdad declaramos que los Estados Financieros y sus Notas son razonablemente correctos y responsabilidad del emisor


 M.C. JESÚS JOAQUÍN QUISTÁN CONTRERAS
 DIRECTOR GENERAL


 LIC. ELENA HERNÁNDEZ DELGADO
 SUBDIRECTORA ADMINISTRATIVA


 CP. LUIS ANTONIO TORRES RAMÍREZ
 JEFE DEPTO. RECURSOS FINANCIEROS


Instituto Tecnológico Superior de San Pedro de las Colonias
Estado Analítico del Ejercicio del Presupuesto de Egresos
Clasificación Económica (por Tipo de Gasto)
Del 01 de enero al 30 de junio de 2018


Concepto	Egresos					Subejercicio 6 = (3 - 4)
	Aprobado	Ampliaciones/ (Reducciones)	Modificado	Devengado	Pagado	
	1	2	3 = (1 + 2)	4	5	
Gasto Corriente	39,176,080.00	-1,581,243.00	37,594,837.00	15,964,754.00	15,546,610.00	21,630,083.00
Gasto de Capital	3,644,391.00	2,194,755.00	5,839,146.00	2,512,185.00	2,508,926.00	3,326,961.00
Amortización de la Deuda y Disminución de Pasivos	0.00	0.00	0.00	0.00	0.00	0.00
Pensiones y Jubilaciones	0.00	0.00	0.00	0.00	0.00	0.00
Participaciones	0.00	0.00	0.00	0.00	0.00	0.00
Total del Gasto	42,820,471.00	613,512.00	43,433,983.00	18,476,939.00	18,055,536.00	24,957,044.00


Instituto Tecnológico Superior de San Pedro, Coahuila
 Estado Analítico del Ejercicio del Presupuesto de Egresos
 Clasificación por Objeto del Gasto (Capítulo y Concepto)
 Del 1 de Enero al 30 de Junio de 2018

Concepto	Egresos					Subejercicio 6 = (3 - 4)
	Aprobado	Ampliaciones/ (Reducciones)	Modificado	Devengado	Pagado	
	1	2	3 = (1 + 2)	4	5	
Inversiones Para el Fomento de Actividades Productivas	0	0	0	0	0	0
Acciones y Participaciones de Capital	0	0	0	0	0	0
Compra de Títulos y Valores	0	0	0	0	0	0
Concesión de Préstamos	0	0	0	0	0	0
Inversiones en Fideicomisos, Mandatos y Otros Análogos	0	0	0	0	0	0
Otras Inversiones Financieras	0	0	0	0	0	0
Provisiones para Contingencias y Otras Erogaciones Especiales	0	0	0	0	0	0
Participaciones y Aportaciones	0	0	0	0	0	0
Participaciones	0	0	0	0	0	0
Aportaciones	0	0	0	0	0	0
Convenios	0	0	0	0	0	0
Deuda Pública	0	0	0	0	0	0
Amortización de la Deuda Pública	0	0	0	0	0	0
Intereses de la Deuda Pública	0	0	0	0	0	0
Comisiones de la Deuda Pública	0	0	0	0	0	0
Gastos de la Deuda Pública	0	0	0	0	0	0
Costo por Coberturas	0	0	0	0	0	0
Apoyos Financieros	0	0	0	0	0	0
Adeudos de Ejercicios Fiscales Anteriores (Adefas)	0	0	0	0	0	0
Total del Gasto	42,820,471	613,512	43,433,983	18,476,939	18,055,536	24,957,044

Bajo protesta de decir verdad declaramos que los Estados Financieros y sus Notas son razonablemente correctos y responsabilidad del emisor


 M.C. JESÚS JOAQUÍN QUISTIÁN CONTRERAS
 DIRECTOR GENERAL


 LIC. ELENA HERNÁNDEZ DELGADO
 SUBDIRECTORA ADMINISTRATIVA


 CP. LUIS ANTONIO TORRES RAMÍREZ
 JEFE DEPTO. RECURSOS FINANCIEROS

Instituto Tecnológico Superior de Sanpedro de las Colonias
Estado Analítico del Ejercicio del Presupuesto de Egresos
Clasificación por Objeto del Gasto (Capítulo y Concepto)
Del 01 de enero al 30 de junio de 2018

Concepto	Egresos					Subejercicio
	Aprobado	Ampliaciones/ (Reducciones)	Modificado	Devengado	Pagado	
	1	2	3 = (1 + 2)	4	5	
Servicios Personales	31,239,604.00	-2,153,827.00	29,085,777.00	11,675,533.00	11,675,533.00	17,410,244.00
Remuneraciones al Personal de Carácter Permanente	17,184,133.00	-3,058,051.00	14,126,082.00	7,892,215.00	7,892,215.00	6,233,867.00
Remuneraciones al Personal de Carácter Transitorio	143,000.00	190,402.00	33,402.00	166,980.00	166,980.00	166,422.00
Remuneraciones Adicionales y Especiales	6,024,070.00	0.00	6,024,070.00	1,278,586.00	1,278,586.00	4,745,484.00
Seguridad Social	4,067,008.00	844,273.00	4,911,281.00	1,492,403.00	1,492,403.00	3,418,878.00
Otras Prestaciones Sociales y Económicas	3,260,278.00	88,340.00	3,348,618.00	845,350.00	845,350.00	2,503,269.00
Previsiones	0.00	0.00	0.00	0.00	0.00	0.00
Pago de Estímulos a Servidores Públicos	561,115.00	-218,791.00	342,324.00	0.00	0.00	342,324.00
Materiales y Suministros	2,182,738.00	-93,534.00	2,089,204.00	1,364,797.00	1,345,822.00	724,407.00
Materiales de Administración, Emisión de Documentos y Artículos Oficiales	985,324.00	86,898.00	1,072,221.00	625,192.00	612,899.00	447,029.00
Alimentos y Utensilios	83,852.00	2,505.00	86,357.00	22,928.00	19,656.00	63,429.00
Materias Primas y Materiales de Producción y Comercialización	2,000.00	14,000.00	16,000.00	13,665.00	13,665.00	2,335.00
Materiales y Artículos de Construcción y de Reparación	221,542.00	22,604.00	244,146.00	165,014.00	163,625.00	79,132.00
Productos Químicos, Farmacéuticos y de Laboratorio	142,640.00	-71,358.00	71,282.00	33,417.00	33,065.00	37,864.00
Combustibles, Lubricantes y Aditivos	336,200.00	-10,892.00	325,308.00	320,207.00	320,207.00	5,102.00
Vestuario, Blancos, Prendas de Protección y Artículos Deportivos	227,941.00	-39,569.00	188,372.00	141,887.00	140,959.00	46,485.00
Materiales y Suministros Para Seguridad	0.00	0.00	0.00	0.00	0.00	0.00
Herramientas, Refacciones y Accesorios Menores	183,240.00	-97,722.00	85,517.00	42,487.00	41,745.00	43,031.00
Servicios Generales	5,429,774.00	484,719.00	5,914,493.00	2,769,273.00	2,370,105.00	3,145,220.00
Servicios Básicos	1,338,240.00	-63,580.00	1,274,661.00	441,311.00	440,949.00	833,349.00
Servicios de Arrendamiento	225,132.00	121,636.00	346,768.00	176,663.00	176,163.00	170,105.00
Servicios Profesionales, Científicos, Técnicos y Otros Servicios	1,015,023.00	-121,825.00	893,198.00	373,695.00	373,695.00	519,503.00
Servicios Financieros, Bancarios y Comerciales	237,500.00	-100,408.00	137,092.00	54,200.00	54,200.00	82,892.00
Servicios de Instalación, Reparación, Mantenimiento y Conservación	374,200.00	512,420.00	886,620.00	613,977.00	216,237.00	272,644.00
Servicios de Comunicación Social y Publicidad.	69,905.00	186,048.00	255,953.00	185,940.00	185,940.00	70,013.00
Servicios de Traslado y Viáticos	1,298,719.00	-142,108.00	1,156,611.00	444,772.00	444,772.00	711,839.00
Servicios Oficiales	203,095.00	356,332.00	559,427.00	301,073.00	300,507.00	258,354.00
Otros Servicios Generales	667,960.00	-263,796.00	404,164.00	177,641.00	177,641.00	226,523.00
Transferencias, Asignaciones, Subsidios y Otras Ayudas	323,964.00	198,230.00	522,194.00	155,150.00	155,150.00	367,044.00
Transferencias Internas y Asignaciones al Sector Público	0.00	0.00	0.00	0.00	0.00	0.00
Transferencias al Resto del Sector Público	0.00	0.00	0.00	0.00	0.00	0.00
Subsidios y Subvenciones	0.00	0.00	0.00	0.00	0.00	0.00
Ayudas Sociales	323,964.00	197,130.00	521,094.00	152,100.00	152,100.00	368,994.00
Pensiones y Jubilaciones	0.00	0.00	0.00	0.00	0.00	0.00
Transferencias a Fideicomisos, Mandatos y Otros Análogos	0.00	0.00	0.00	0.00	0.00	0.00
Transferencias a la Seguridad Social	0.00	0.00	0.00	0.00	0.00	0.00
Donativos	0.00	1,100.00	1,100.00	3,050.00	3,050.00	-1,950.00
Transferencias al Exterior	0.00	0.00	0.00	0.00	0.00	0.00
Bienes Muebles, Inmuebles e Intangibles	3,644,391.00	2,177,923.00	5,822,314.00	2,512,185.00	2,508,926.00	3,310,129.00
Mobiliario y Equipo de Administración	1,617,977.00	523,177.00	2,141,154.00	735,468.00	732,209.00	1,405,686.00
Mobiliario y Equipo Educativo y Recreativo	319,289.00	1,699,998.00	2,019,287.00	1,769,000.00	1,769,000.00	250,287.00
Equipo e Instrumental Médico y de Laboratorio	0.00	0.00	0.00	0.00	0.00	0.00
Vehículos y Equipo de Transporte	900,000.00	-58,500.00	841,500.00	0.00	0.00	841,500.00
Equipo de Defensa y Seguridad	0.00	0.00	0.00	0.00	0.00	0.00
Maquinaria, Otros Equipos y Herramientas	466,687.00	10,000.00	476,687.00	7,717.00	7,717.00	468,970.00
Activos Biológicos	10,000.00	0.00	10,000.00	0.00	0.00	10,000.00
Bienes Inmuebles	0.00	0.00	0.00	0.00	0.00	0.00
Activos Intangibles	330,438.00	3,248.00	333,686.00	0.00	0.00	333,686.00
Inversión Pública	0.00	0.00	0.00	0.00	0.00	0.00
Obra Pública en Bienes de Dominio Público	0.00	0.00	0.00	0.00	0.00	0.00
Obra Pública en Bienes Propios	0.00	0.00	0.00	0.00	0.00	0.00
Proyectos Productivos y Acciones de Fomento	0.00	0.00	0.00	0.00	0.00	0.00
Inversiones Financieras y Otras Provisiones	0.00	0.00	0.00	0.00	0.00	0.00
Inversiones Para el Fomento de Actividades Productivas.	0.00	0.00	0.00	0.00	0.00	0.00
Acciones y Participaciones de Capital	0.00	0.00	0.00	0.00	0.00	0.00
Compra de Títulos y Valores	0.00	0.00	0.00	0.00	0.00	0.00
Concesión de Préstamos	0.00	0.00	0.00	0.00	0.00	0.00
Inversiones en Fideicomisos, Mandatos y Otros Análogos	0.00	0.00	0.00	0.00	0.00	0.00
Otras Inversiones Financieras	0.00	0.00	0.00	0.00	0.00	0.00
Provisiones para Contingencias y Otras Erogaciones Especiales	0.00	0.00	0.00	0.00	0.00	0.00
Participaciones y Aportaciones	0.00	0.00	0.00	0.00	0.00	0.00
Participaciones	0.00	0.00	0.00	0.00	0.00	0.00
Aportaciones	0.00	0.00	0.00	0.00	0.00	0.00
Convenios	0.00	0.00	0.00	0.00	0.00	0.00
Deuda Pública	0.00	0.00	0.00	0.00	0.00	0.00
Amortización de la Deuda Pública	0.00	0.00	0.00	0.00	0.00	0.00
Intereses de la Deuda Pública	0.00	0.00	0.00	0.00	0.00	0.00
Comisiones de la Deuda Pública	0.00	0.00	0.00	0.00	0.00	0.00
Gastos de la Deuda Pública	0.00	0.00	0.00	0.00	0.00	0.00
Costo por Coberturas	0.00	0.00	0.00	0.00	0.00	0.00
Apoyos Financieros	0.00	0.00	0.00	0.00	0.00	0.00
Adeudos de Ejercicios Fiscales Anteriores (Adefas)	0.00	0.00	0.00	0.00	0.00	0.00
Total del Gasto	42,820,471.00	613,512.00	43,433,983.00	18,476,939.00	18,055,536.00	24,957,044.00

Instituto Tecnológico Superior de San Pedro, Coahuila
Estado Analítico del Ejercicio del Presupuesto de Egresos
Clasificación Funcional (Finalidad y Función)
Del 1 de Enero al 30 de Junio de 2018

Concepto	Egresos					Subejercicio 6 = (3 - 4)
	Aprobado	Ampliaciones/ (Reducciones)	Modificado	Devengado	Pagado	
	1	2	3 = (1 + 2)	4	5	
Gobierno	0	0	0	0	0	0
Legislación			0			0
Justicia			0			0
Coordinación de la Política de Gobierno			0			0
Relaciones Exteriores			0			0
Asuntos Financieros y Hacendarios			0			0
Seguridad Nacional			0			0
Asuntos de Orden Público y de Seguridad Interior			0			0
Otros Servicios Generales			0			0
Desarrollo Social	42,820,471	613,512	43,433,983	18,476,939	18,055,536	24,957,044
Protección Ambiental			0			0
Vivienda y Servicios a la Comunidad			0			0
Salud			0			0
Recreación, Cultura y Otras Manifestaciones Sociales			0			0
Educación	42,820,471	613,512	43,433,983	18,476,939	18,055,536	24,957,044
Protección Social			0			0
Otros Asuntos Sociales			0			0
Desarrollo Económico	0	0	0	0	0	0
Asuntos Económicos, Comerciales y Laborales en General			0			0
Agropecuaria, Silvicultura, Pesca y Caza			0			0
Combustibles y Energía			0			0
Minería, Manufacturas y Construcción			0			0
Transporte			0			0
Comunicaciones			0			0
Turismo			0			0
Ciencia, Tecnología e Innovación			0			0
Otras Industrias y Otros Asuntos Económicos			0			0
Otras no Clasificadas en Funciones Anteriores	0	0	0	0	0	0
Transacciones de la Deuda Publica / Costo Financiero de la Deuda			0			0
Transferencias, Participaciones y Aportaciones entre Diferentes Niveles y Ordenes de Gobierno			0			0
Saneamiento del Sistema Financiero			0			0
Adeudos de Ejercicios Fiscales Anteriores			0			0
Total del Gasto	42,820,471	613,512	43,433,983	18,476,939	18,055,536	24,957,044

Bajo protesta de decir verdad declaramos que los Estados Financieros y sus Notas son razonablemente correctos y responsabilidad del emisor

M.C. JESÚS JOAQUÍN QUISTIÁN CONTRERAS
DIRECTOR GENERAL

CP. LUIS ANTONIO TORRES RAMÍREZ
JEFE DEPTO. RECURSOS FINANCIEROS

LIC. ELENA HERNÁNDEZ DELGADO
SUBDIRECTORA ADMINISTRATIVA

Instituto Tecnológico Superior de San Pedro de las Colonias
Estado Analítico del Ejercicio del Presupuesto de Egresos
Clasificación Funcional (Finalidad y Función)
Del 01 de enero al 30 de junio de 2018

Concepto	Egresos					Subejercicio
	Aprobado	Ampliaciones/ (Reducciones)	Modificado	Devengado	Pagado	
	1	2	3 = (1 + 2)	4	5	
Gobierno	0.00	0.00	0.00	0.00	0.00	0.00
Legislación	0.00	0.00	0.00	0.00	0.00	0.00
Justicia	0.00	0.00	0.00	0.00	0.00	0.00
Coordinación de la Política de Gobierno	0.00	0.00	0.00	0.00	0.00	0.00
Relaciones Exteriores	0.00	0.00	0.00	0.00	0.00	0.00
Asuntos Financieros y Hacendarios	0.00	0.00	0.00	0.00	0.00	0.00
Seguridad Nacional	0.00	0.00	0.00	0.00	0.00	0.00
Asuntos de Orden Público y de Seguridad Interior	0.00	0.00	0.00	0.00	0.00	0.00
Otros Servicios Generales	0.00	0.00	0.00	0.00	0.00	0.00
Desarrollo Social	42,820,471.00	613,512.00	43,433,983.00	18,476,939.00	18,055,536.00	24,957,044.00
Protección Ambiental	0.00	0.00	0.00	0.00	0.00	0.00
Vivienda y Servicios a la Comunidad	0.00	0.00	0.00	0.00	0.00	0.00
Salud	0.00	0.00	0.00	0.00	0.00	0.00
Recreación, Cultura y Otras Manifestaciones Sociales	0.00	0.00	0.00	0.00	0.00	0.00
Educación	42,820,471.00	613,512.00	43,433,983.00	18,476,939.00	18,055,536.00	24,957,044.00
Protección Social	0.00	0.00	0.00	0.00	0.00	0.00
Otros Asuntos Sociales	0.00	0.00	0.00	0.00	0.00	0.00
Desarrollo Económico	0.00	0.00	0.00	0.00	0.00	0.00
Asuntos Económicos, Comerciales y Laborales en General	0.00	0.00	0.00	0.00	0.00	0.00
Agropecuaria, Silvicultura, Pesca y Caza	0.00	0.00	0.00	0.00	0.00	0.00
Combustibles y Energía	0.00	0.00	0.00	0.00	0.00	0.00
Minería, Manufacturas y Construcción	0.00	0.00	0.00	0.00	0.00	0.00
Transporte	0.00	0.00	0.00	0.00	0.00	0.00
Comunicaciones	0.00	0.00	0.00	0.00	0.00	0.00
Turismo	0.00	0.00	0.00	0.00	0.00	0.00
Ciencia, Tecnología e Innovación	0.00	0.00	0.00	0.00	0.00	0.00
Otras Industrias y Otros Asuntos Económicos	0.00	0.00	0.00	0.00	0.00	0.00
Otras no Clasificadas en Funciones Anteriores	0.00	0.00	0.00	0.00	0.00	0.00
Transacciones de la Deuda Pública / Costo Financiero de la Deuda	0.00	0.00	0.00	0.00	0.00	0.00
Transferencias, Participaciones y Aportaciones entre Diferentes Niveles y Ordenes de Gobierno	0.00	0.00	0.00	0.00	0.00	0.00
Saneamiento del Sistema Financiero	0.00	0.00	0.00	0.00	0.00	0.00
Adeudos de Ejercicios Fiscales Anteriores	0.00	0.00	0.00	0.00	0.00	0.00
Total del Gasto	42,820,471.00	613,512.00	43,433,983.00	18,476,939.00	18,055,536.00	24,957,044.00

Instituto Tecnológico Superior de San Pedro, Coahuila
Endeudamiento Neto
Del 1 de Enero al 30 de Junio de 2018


Identificación de Crédito o Instrumento	Contratación/Colocación	Amortización	Endeudamiento Neto
	A	B	C = A - B
Creditos Bancarios			
			0
			0
			0
			0
			0
			0
			0
			0
			0
Total Créditos Bancarios	0	0	0

Otros Instrumentos de Deuda			
			0
			0
			0
			0
			0
			0
			0
			0
			0
			0
Total Otros Instrumentos de Deuda	0	0	0

Bajo protesta de decir verdad declaramos que los Estados Financieros y sus Notas son razonablemente correctos y responsabilidad del emisor

M.C. JESÚS JOAQUÍN QUISTIÁN CONTRERAS
DIRECTOR GENERAL

CP. LUIS ANTONIO TORRES RAMÍREZ
JEFE DEPTO. RECURSOS FINANCIEROS



LIC. ELENA HERNÁNDEZ DELGADO
SUBDIRECTORA ADMINISTRATIVA

Gobierno
del Estado



Coahuila
de Zaragoza

SE SECRETARÍA
DE EDUCACIÓN

2018. Año del Centenario de la Constitución de

Instituto Tecnológico Superior de San Pedro de las Colonias

San Pedro, Coahuila de Zaragoza a 13 de julio de 2018

II. Información Presupuestaria.

h) Endeudamiento neto, financiamiento menos amortización del 1 de enero al 30 de junio de 2018; por este medio se notifica que este Instituto no cuenta con Endeudamiento Neto.



Calz. del Tecnológico # 53, Col. Tecnológico,
C.P. 27800, San Pedro, Coah. Tel: (872) 772 8807
email: direccion@tecsanpedro.edu.mx
www.tecsanpedro.edu.mx



Instituto Tecnológico Superior de San Pedro de las Colonias
Endeudamiento Neto
Del 01 de enero al 30 de junio de 2018

Identificación de Crédito o Instrumento	Contratación / Colocación	Amortización	Endeudamiento Neto
	A	B	C = A - B
Créditos Bancarios			
Total Créditos Bancarios	0.00	0.00	0.00
Otros Instrumentos de Deuda			
Total Otros Instrumentos de Deuda	0.00	0.00	0.00
TOTAL	0.00	0.00	0.00


Instituto Tecnológico Superior de San Pedro, Coahuila
Intereses de la Deuda
Del 1 de Enero al 30 de Junio de 2018

Identificación de Crédito o Instrumento	Devengado	Pagado
Créditos Bancarios		
Total de intereses de Créditos Bancarios	0	0

Otros Instrumentos de Deuda		
Total de intereses de Otros Instrumentos de Deuda	0	0

TOTAL	0	0
--------------	----------	----------


Bajo protesta de decir verdad declaramos que los Estados Financieros y sus Notas son razonablemente correctos y responsabilidad del emisor



 M.C. JESÚS JOAQUÍN QUISTÁN CONTRERAS
 DIRECTOR GENERAL



 LIC. ELENA HERNÁNDEZ DELGADO
 SUBDIRECTORA ADMINISTRATIVA



 CP. LUIS ANTONIO TORRES RAMÍREZ
 JEFE DEPTO. RECURSOS FINANCIEROS

Gobierno
del Estado



Coahuila
de Zaragoza

SE SECRETARÍA
DE EDUCACIÓN

2018. Año del Centenario de la Constitución de

Instituto Tecnológico Superior de San Pedro de las Colonias

San Pedro, Coahuila de Zaragoza a 13 de julio de 2018

II. Información Presupuestaria.

h) Intereses de la deuda del 01 de enero al 30 de junio de 2018; por este medio se notifica que este Instituto no cuenta con Intereses en la deuda.



Calz. del Tecnológico # 53, Col. Tecnológico,
C.P. 27800, San Pedro, Coah. Tel: (872) 772 8807
email: direccion@tecsanpedro.edu.mx
www.tecsanpedro.edu.mx





Instituto Tecnológico Superior de San Pedro, Coahuila
COAHUILA DE ZARAGOZA
Indicadores de Postura Fiscal
del 01/abr/2018 al 30/jun/2018

Usr: ARACELY
Rep: rptIndicadoresPosturaFiscal

Fecha y hora de Impresión | 10/jul/2018
04:11 p.m.

Concepto	Estimado	Devengado	Pagado
I. Ingresos Presupuestarios (I=1+2)	\$42,820,471.00	\$18,087,026.36	\$18,029,012.36
1. Ingresos del Gobierno de la Entidad Federativa	\$0.00	\$0.00	\$0.00
2. Ingresos del Sector Paraestatal	\$42,820,471.00	\$18,087,026.36	\$18,029,012.36
II. Egresos Presupuestarios (II=3+4)	\$42,820,471.00	\$9,414,951.47	\$9,434,213.13
3. Egresos del Gobierno de la Entidad Federativa	\$0.00	\$0.00	\$0.00
4. Egresos del Sector Paraestatal	\$42,820,471.00	\$9,414,951.47	\$9,434,213.13
III. Balance Presupuestario (Superávit o Déficit) (III = I - II)	\$0.00	\$8,672,074.89	\$8,594,799.23

Concepto	Estimado	Devengado	Pagado
III. Balance Presupuestario (Superávit o Déficit)	\$0.00	\$8,672,074.89	\$8,594,799.23
IV. Intereses, Comisiones y Gastos de la Deuda	\$0.00	\$0.00	\$0.00
V. Balance Primario (Superávit o Déficit) (V= III - IV)	\$0.00	\$8,672,074.89	\$8,594,799.23

Concepto	Estimado	Devengado	Pagado
A. Financiamiento	\$0.00	\$0.00	\$0.00
B. Amortización de la deuda	\$0.00	\$0.00	\$0.00
C. Endeudamiento ó desendeudamiento (C = A - B)	\$0.00	\$0.00	\$0.00

M.C. JESÚS JOAQUÍN QUISTIÁN CONTRERAS
DIRECTOR GENERAL

LIC. ELENA HERNÁNDEZ DELGADO
SUBDIRECTORA ADMINISTRATIVA

CP. LUIS ANTONIO TORRES RAMÍREZ
JEFE DEPTO. RECURSOS FINANCIEROS

Instituto Tecnológico Superior de San Pedro de las Colonias

Indicadores de Postura Fiscal

Del 01 de enero al 30 de junio de 2018

Concepto	Estimado	Devengado	Pagado ³
I. Ingresos Presupuestarios (I=1+2)	42,820,471.00	18,087,026.00	18,029,012.00
1. Ingresos del Gobierno de la Entidad Federativa ¹	0.00	0.00	0.00
2. Ingresos del Sector Paraestatal ¹	42,820,471.00	18,087,026.00	18,029,012.00
II. Egresos Presupuestarios (II=3+4)	42,820,471.00	18,476,939.00	18,055,536.00
3. Egresos del Gobierno de la Entidad Federativa ²	0.00	0.00	0.00
4. Egresos del Sector Paraestatal ²	42,820,471.00	18,476,939.00	18,055,536.00
III. Balance Presupuestario (Superávit o Déficit) (III = I - II)	0.00	-389,912.00	-26,524.00

Concepto	Estimado	Devengado	Pagado ³
III. Balance presupuestario (Superávit o Déficit)	0.00	-389,912.00	-26,524.00
IV. Intereses, Comisiones y Gastos de la Deuda	0.00	0.00	0.00
V. Balance Primario (Superávit o Déficit) (V= III - IV)	0.00	-389,912.00	-26,524.00

Concepto	Estimado	Devengado	Pagado ³
A. Financiamiento	0.00	0.00	0.00
B. Amortización de la deuda	0.00	0.00	0.00
C. Endeudamiento ó desendeudamiento (C = A - B)	0.00	0.00	0.00

1 Los Ingresos que se presentan son los ingresos presupuestario totales sin incluir los ingresos por financiamientos. Los Ingresos del Gobierno de la Entidad Federativa corresponden a los del Poder Ejecutivo, Legislativo Judicial y Autónomos

2 Los egresos que se presentan son los egresos presupuestarios totales sin incluir los egresos por amortización. Los egresos del Gobierno de la Entidad Federativa corresponden a los del Poder Ejecutivo, Legislativo, Judicial y Órganos Autónomos

3 Para Ingresos se reportan los ingresos recaudados; para egresos se reportan los egresos pagados



INSTITUTO TECNOLÓGICO SUPERIOR DE SAN PEDRO DE LAS COLONIAS

INFORME DE AVANCE DE GESTIÓN FINANCIERA

III.- Información Programática.

- Gasto por categoría programática acumulado del 01 de enero al 30 de junio de 2018.; *(el presupuesto de egresos aprobado, se deberá revelar anual).*
- Programas y proyectos de inversión del 01 de enero al 30 de junio de 2018.; *(formato libre)*
- Indicadores de resultados acumulados del 01 de enero al 30 de junio de 2018.; *(formato libre)*
- El grado de cumplimiento de los objetivos, metas y satisfacción de necesidades proyectados en los programas a cargo del Instituto de conformidad con los indicadores aprobados en los programas presupuestarios correspondientes;
- El programa anual de evaluaciones correspondiente al ejercicio fiscal 2018; y
- Los resultados de la evaluación del desempeño de los programas de la entidad federativa, así como los vinculados al ejercicio de los recursos federales que les hayan sido transferidos.





**Instituto Tecnológico Superior de San Pedro, Coahuila
COAHUILA DE ZARAGOZA**

Gasto por Categoría Programática

Del 01/ene/2018 Al 30/jun/2018

Usr: ARACELY
Rep: rptEstadoPresupuestoEgresos_PC

Fecha y | 13/jul/2018
hora de Impresión | 02:31 p.m.

Concepto	Egresos					Subejercicio 6 = (3 - 4)
	Aprobado 1	Ampliaciones / (Reducciones) 2	Modificado 3=(1+2)	Devengado 4	Pagado 5	
Programas						
Subsidios: Sector Social y Privado o Entidades Fec						
Sujetos a Reglas de Operación	\$0.00	\$0.00	\$0.00	\$0.00	\$0.00	\$0.00
Otros Subsidios	\$0.00	\$0.00	\$0.00	\$0.00	\$0.00	\$0.00
Subsidios: Sector Social y Privado o Entidades Federativa:	\$0.00	\$0.00	\$0.00	\$0.00	\$0.00	\$0.00
Desempeño de las Funciones						
Funciones de las Fuerzas Armadas (Únicamente Gobierno F	\$0.00	\$0.00	\$0.00	\$0.00	\$0.00	\$0.00
Provisión de Bienes Públicos	\$0.00	\$0.00	\$0.00	\$0.00	\$0.00	\$0.00
Prestación de Servicios Públicos	\$42,820,471.00	\$613,511.72	\$43,433,982.72	\$18,476,938.83	\$18,055,535.92	\$24,957,043.89
Promoción y fomento	\$0.00	\$0.00	\$0.00	\$0.00	\$0.00	\$0.00
Regulación y supervisión	\$0.00	\$0.00	\$0.00	\$0.00	\$0.00	\$0.00
Proyectos de Inversión	\$0.00	\$0.00	\$0.00	\$0.00	\$0.00	\$0.00
Planeación, seguimiento y evaluación de políticas públicas	\$0.00	\$0.00	\$0.00	\$0.00	\$0.00	\$0.00
Específicos	\$0.00	\$0.00	\$0.00	\$0.00	\$0.00	\$0.00
Desempeño de las Funciones	\$42,820,471.00	\$613,511.72	\$43,433,982.72	\$18,476,938.83	\$18,055,535.92	\$24,957,043.89
Administrativos y de Apoyo						
Apoyo al proceso presupuestario y para mejorar la eficiencia	\$0.00	\$0.00	\$0.00	\$0.00	\$0.00	\$0.00
Apoyo a la función pública y al mejoramiento de la gestión	\$0.00	\$0.00	\$0.00	\$0.00	\$0.00	\$0.00
Operaciones ajenas	\$0.00	\$0.00	\$0.00	\$0.00	\$0.00	\$0.00
Administrativos y de Apoyo	\$0.00	\$0.00	\$0.00	\$0.00	\$0.00	\$0.00
Compromisos						
Obligaciones de cumplimiento de resolución jurisdiccional	\$0.00	\$0.00	\$0.00	\$0.00	\$0.00	\$0.00
Desastres Naturales	\$0.00	\$0.00	\$0.00	\$0.00	\$0.00	\$0.00
Compromisos	\$0.00	\$0.00	\$0.00	\$0.00	\$0.00	\$0.00
Obligaciones						
Pensiones y jubilaciones	\$0.00	\$0.00	\$0.00	\$0.00	\$0.00	\$0.00
Aportaciones a la seguridad social	\$0.00	\$0.00	\$0.00	\$0.00	\$0.00	\$0.00
Aportaciones a fondos de estabilización	\$0.00	\$0.00	\$0.00	\$0.00	\$0.00	\$0.00
Aportaciones a fondos de inversión y reestructura de pensior	\$0.00	\$0.00	\$0.00	\$0.00	\$0.00	\$0.00
Obligaciones	\$0.00	\$0.00	\$0.00	\$0.00	\$0.00	\$0.00
Programas de Gasto Federalizado						
Gasto Federalizado	\$0.00	\$0.00	\$0.00	\$0.00	\$0.00	\$0.00



Instituto Tecnológico Superior de San Pedro, Coahuila

COAHUILA DE ZARAGOZA

Gasto por Categoría Programática

Del 01/ene/2018 Al 30/jun/2018

Usr: ARACELY
Rep: rptEstadoPresupuestoEgresos_PC

Fecha y hora de Impresión | 13/jul/2018
02:31 p.m.

Concepto	Egresos					Subejercicio 6 = (3 - 4)
	Aprobado 1	Ampliaciones / (Reducciones) 2	Modificado 3=(1+2)	Devengado 4	Pagado 5	
Programas						
Programas de Gasto Federalizado	\$0.00	\$0.00	\$0.00	\$0.00	\$0.00	\$0.00
Participaciones a entidades federativas y municipi						
Participaciones a entidades federativas y municipios	\$0.00	\$0.00	\$0.00	\$0.00	\$0.00	\$0.00
Participaciones a entidades federativas y municipios	\$0.00	\$0.00	\$0.00	\$0.00	\$0.00	\$0.00
Costo financiero, deuda o apoyos a deudores y ahc						
Costo financiero, deuda o apoyos a deudores y ahorradores	\$0.00	\$0.00	\$0.00	\$0.00	\$0.00	\$0.00
Costo financiero, deuda o apoyos a deudores y ahorradore	\$0.00	\$0.00	\$0.00	\$0.00	\$0.00	\$0.00
Adeudos de ejercicios fiscales anteriores						
Adeudos de ejercicios fiscales anteriores	\$0.00	\$0.00	\$0.00	\$0.00	\$0.00	\$0.00
Adeudos de ejercicios fiscales anteriores	\$0.00	\$0.00	\$0.00	\$0.00	\$0.00	\$0.00
Total del Gasto	\$42,820,471.00	\$613,511.72	\$43,433,982.72	\$18,476,938.83	\$18,055,535.92	\$24,957,043.89

M.C. JESÚS JOAQUÍN QUISTIÁN CONTRERAS

DIRECTOR GENERAL

CP. LUIS ANTONIO TORRES RAMÍREZ

JEFE DEPTO. RECURSOS FINANCIEROS

LIC. ELENA HERNÁNDEZ DELGADO

SUBDIRECTORA ADMINISTRATIVA

Instituto Tecnológico Superior de San Pedro de las Colonias

Gasto por Categoría Programática

Del 01 de enero al 30 de junio de 2018

Concepto	Egresos					Subejercicio
	Aprobado	Ampliaciones/ (Reducciones)	Modificado	Devengado	Pagado	
	1	2	3 = (1 + 2)	4	5	
Programas	0.00	0.00	0.00	0.00	0.00	0.00
Subsidios: Sector Social y Privado o Entidades Federativas y Municipios	0.00	0.00	0.00	0.00	0.00	0.00
Sujetos a Reglas de Operación	0.00	0.00	0.00	0.00	0.00	0.00
Otros Subsidios	0.00	0.00	0.00	0.00	0.00	0.00
Desempeño de las Funciones	42,820,471.00	613,511.72	43,433,982.72	18,476,938.83	18,055,535.92	24,957,043.89
Prestación de Servicios Públicos	42,820,471.00	613,511.72	43,433,982.72	18,476,938.83	18,055,535.92	24,957,043.89
Provisión de Bienes Públicos	0.00	0.00	0.00	0.00	0.00	0.00
Planeación, seguimiento y evaluación de políticas públicas	0.00	0.00	0.00	0.00	0.00	0.00
Promoción y fomento	0.00	0.00	0.00	0.00	0.00	0.00
Regulación y supervisión	0.00	0.00	0.00	0.00	0.00	0.00
Funciones de las Fuerzas Armadas (Únicamente Gobierno Federal)	0.00	0.00	0.00	0.00	0.00	0.00
Específicos	0.00	0.00	0.00	0.00	0.00	0.00
Proyectos de Inversión	0.00	0.00	0.00	0.00	0.00	0.00
Administrativos y de Apoyo	0.00	0.00	0.00	0.00	0.00	0.00
Apoyo al proceso presupuestario y para mejorar la eficiencia institucional	0.00	0.00	0.00	0.00	0.00	0.00
Apoyo a la función pública y al mejoramiento de la gestión	0.00	0.00	0.00	0.00	0.00	0.00
Operaciones ajenas	0.00	0.00	0.00	0.00	0.00	0.00
Compromisos	0.00	0.00	0.00	0.00	0.00	0.00
Obligaciones de cumplimiento de resolución jurisdiccional	0.00	0.00	0.00	0.00	0.00	0.00
Desastres Naturales	0.00	0.00	0.00	0.00	0.00	0.00
Obligaciones	0.00	0.00	0.00	0.00	0.00	0.00
Pensiones y jubilaciones	0.00	0.00	0.00	0.00	0.00	0.00
Aportaciones a la seguridad social	0.00	0.00	0.00	0.00	0.00	0.00
Aportaciones a fondos de estabilización	0.00	0.00	0.00	0.00	0.00	0.00
Aportaciones a fondos de inversión y reestructura de pensiones	0.00	0.00	0.00	0.00	0.00	0.00
Programas de Gasto Federalizado (Gobierno Federal)	0.00	0.00	0.00	0.00	0.00	0.00
Gasto Federalizado	0.00	0.00	0.00	0.00	0.00	0.00
Participaciones a entidades federativas y municipios	0.00	0.00	0.00	0.00	0.00	0.00
Costo financiero, deuda o apoyos a deudores y ahorradores de la banca	0.00	0.00	0.00	0.00	0.00	0.00
Adeudos de ejercicios fiscales anteriores	0.00	0.00	0.00	0.00	0.00	0.00
Total del Gasto	42,820,471.00	613,511.72	43,433,982.72	18,476,938.83	18,055,535.92	24,957,043.89

Instituto Tecnológico Superior de San Pedro de las Colonias

Programas y proyectos de inversión 2018

Nombre del proyecto	Programado en capítulo 5000	ENE - MAR	ABR - JUN	JUL - SEPT	OCT - DIC	TOTAL
Centro de información	\$ 322,272	\$ -	\$ -	\$ -	\$ -	\$ -
Centro de Cómputo	\$ 999,288	\$ -	\$ -	\$ -	\$ -	\$ -
Desarrollo Académico	\$ -	\$ -	\$ -	\$ -	\$ -	\$ -
Difusión Institucional	\$ 6,000	\$ -	\$ -	\$ -	\$ -	\$ -
Servicios escolares	\$ 45,000	\$ -	-\$ 3,260	\$ -	\$ -	-\$ 3,260
Actividades extraescolares	\$ 149,674	\$ -	\$ -	\$ -	\$ -	\$ -
Ingeniería en Gestión Empresarial	\$ -	\$ -	\$ -	\$ -	\$ -	\$ -
Ingeniería Industrial	\$ 212,072	\$ -	\$ -	\$ -	\$ -	\$ -
Ing. En Sistemas Computacionales	\$ 107,100	\$ 144,067	\$ -	\$ -	\$ -	\$ 144,067
Ingeniería en Logística	\$ 30,500	\$ -	\$ -	\$ -	\$ -	\$ -
Mantenimiento	\$ 366,000	\$ 7,717	\$ -	\$ -	\$ -	\$ 7,717
Recursos materiales	\$ 1,010,000	\$ 562,343	\$ -	\$ -	\$ -	\$ 562,343
Recursos humanos	\$ 90,000	\$ -	\$ -	\$ -	\$ -	\$ -
Subdirección Administrativa	\$ 34,000	\$ 29,058	\$ -	\$ -	\$ -	\$ 29,058
Subdirección Planeación y Vinculación	\$ -	\$ -	\$ -	\$ -	\$ -	\$ -
Subdirección Académica	\$ -	\$ -	\$ -	\$ -	\$ -	\$ -
Lengua Extranjera	\$ -	\$ -	\$ -	\$ -	\$ -	\$ -
Ciencias basicas	\$ 100,000	\$ -	\$ -	\$ -	\$ -	\$ -
Tutorías	\$ -	\$ -	\$ -	\$ -	\$ -	\$ -
Dirección General	\$ -	\$ -	\$ -	\$ -	\$ -	\$ -
Transparencia	\$ -	\$ -	\$ -	\$ -	\$ -	\$ -
Recursos Financieros	\$ 67,500	\$ -	\$ -	\$ -	\$ -	\$ -
Becas	\$ -	\$ -	\$ -	\$ -	\$ -	\$ -
CIIE	\$ 17,000	\$ -	\$ -	\$ -	\$ -	\$ -
Vinculación	\$ -	\$ -	\$ -	\$ -	\$ -	\$ -
Equidad de Género	\$ -	\$ -	\$ -	\$ -	\$ -	\$ -
Innovacion e Investigación	\$ 12,985	\$ -	\$ -	\$ -	\$ -	\$ -
Calidad	\$ -	\$ -	\$ -	\$ -	\$ -	\$ -
Sistema de Gestión Ambiental	\$ 75,000	\$ -	\$ -	\$ -	\$ -	\$ -
	\$ 3,644,391	\$ 743,185	-\$ 3,260	\$ -	\$ -	\$ 739,926

Calz del Tecnológico No. 53, Col. El Tecnológico, San Pedro, Coahuila de Zaragoza México. Teléfono (872) 772 8807

www.tecsanpedro.edu.mx

Instituto Tecnológico Superior de San Pedro de las Colonias

Indicadores de resultados 2018					
Pry	NOMBRE DEL PROYECTO	Meta			Meta
		No	Unidad de medida	Periodicidad	
1	1	Centro de información	Libros por estudiante	semestral	4
2	2	Centro de cómputo	Computadoras con conexión a internet al servicio de estudiantes	semestral	164
3			% Cobertura de internet inalámbrico por edificio	semestral	50%
4	3	Desarrollo académico	% personal docente capacitado de acuerdo al SGC.	semestral	100%
5			% profesores con grado de maestría	anual	25%
6	4	Difusión institucional	actividades y eventos difundidos *	anual	32
7			escuelas promovidas *	anual	13
8	5	Servicios Escolares	Porcentaje de títulos entregados	anual	100%
9	6	Actividades extraescolares	% de alumnos que participan en actividades deportivas y recreativas	semestral	27%
10			% de alumnos que participan en actividades y/o eventos culturales y recreativos	semestral	30%
11	7	Ing. En Gestión Empresarial	Acreditación del Programa Educativo IGEM	anual	SI
12			Actualización de la especialidad IGEM	anual	SI
13	8	Ing. Industrial	Programa educativo autoevaluado para ser acreditado	anual	SI
14	9	Ing. En Sistemas Computacionales	Programa educativo autoevaluado para ser acreditado	anual	SI
15	10	Ing en Logística	% Crecimiento en la matrícula de ingeniería en logística	anual	25%
16			Número de Profesores certificados en Competencias Laborales	anual	3
17	11	Mantenimiento	Mantenimientos Preventivos Realizados	anual	100%
18			Mantenimientos Correctivos Realizados	anual	100%
19	12	Recursos Materiales	Indice de Requisiciones Atendidas	semestral	98%
20	13	Recursos Humanos	% Personal Directivo y Administrativo capacitado	semestral	98%
21			% Personal Directivo y admin certificado en competencias laborales	anual	5%
22	14	Subdirección Administrativa	Publicación de cuenta pública	anual	Si
23	15	Subdirección de Planeación y Vinculación	Cumplimiento a las solicitudes informacion de planeacion	anual	100%
24	16	Subdirección Académica	% metas académicas alcanzadas	anual	90%
25	17	Lengua Extranjera	Estudiantes inscritos en el programa de inglés	semestral	90%
26			Numero de estudiantes certificados	anual	10
27	18	Ciencias Basicas	No. De estudiantes que participan en el evento nacional de ciencias basicas	anual	101
28			No. De Laboratorios ligeros.	anual	100%
29	19	Tutorias	No. de profesores formados como Tutores	anual	13
30			Número de estudiantes que participan en el proyecto institucional de acompañamiento y Tutoría.	semestral	100%
31	20	Dirección General	% metas alcanzadas PTA	anual	90%
32	21	Transparencia	% de cumplimiento de publicacion de la Informacion Publica de Oficio	trimestral	90%
33			% de atencion a las solicitudes de informacion publica de la Plataforma Nacional de Transparencia e Internas	trimestral	100%
34	22	Recursos Financieros	Publicacion de informes de Gestion Financiera	anual	4
35	23	Becas	Numero de Estudiantes con Beca Especial y otras (Institucionales o de Organismos Privados)	semestral	10%
36	25	CIIE	Proyectos incubados	anual	10
37			% de estudiantes participando en el modelo talento emprendedor	semestral	5%

38	26	Vinculación	Seguimiento a Egresados	anual	64%
39			Convenios en operación firmados	anual	6
40	27	Equidad de Género	% de estudiantes capacitados en el MEG	anual	80%
41	28	Innovación e Investigación	Proyectos que participan en el ENEIT	anual	25
42			Proyectos de investigación registrados en el TecNM (Investigación científica, aplicada y desarrollo tecnológico e innovación)	anual	1
43	29	Calidad	Recertificación ISO 9001 (Auditorías realizadas)	semestral	2
44	30	Sistema de Gestión Ambiental	Recertificación ISO 14000	anual	SI
45			Implementar el modelo de salud y seguridad ocupacional 100%	anual	SI

Calz del Tecnológico No. 53, Col. El Tecnológico, San Pedro, Coahuila de Zaragoza México. Teléfono (872) 772 8807

www.tecsanpedro.edu.mx

Instituto Tecnológico Superior de San Pedro de las Colonias
Formato para seguimiento y Evaluación del Programa de Trabajo Anual
2018

No. De meta	Pry	NOMBRE DEL PROYECTO	Nombre de la meta			segundo trimestre		
				Periodicidad	valor esperado	VALOR ALCANZADO		
						Enero/Marzo	Abril/Junio	Avance
1	1	Centro de información	Libros por estudiante	semestral	4	4	4	4
2	2	Centro de cómputo	Computadoras con conexión a internet al servicio de estudiantes	semestral	164	164	164	164
3			% Cobertura de internet inalámbrico por edificio	semestral	50%	0%	50%	50%
4	3	Desarrollo académico	% personal docente capacitado de acuerdo al SGC.	semestral	100%	37%	68%	68%
5			% profesores con grado de maestría	anual	25%	28%	25%	28%
6	4	Difusión institucional	actividades y eventos difundidos *	anual	32	5	1	6
7			escuelas promovidas *	anual	13	1	0	1
8	5	Servicios Escolares	Porcentaje de títulos entregados	anual	100%	0	0	0
9	6	Actividades extraescolares	% de alumnos que participan en actividades deportivas y recreativas	semestral	27%	19%	19%	38%
10			% de alumnos que participan en actividades y/o eventos culturales y recreativos	semestral	30%	30%	30%	15%
11	7	Ing. En Gestión Empresarial	Acreditación del Programa Educativo IGEM	anual	SI	100%	100%	50%
12			Actualización de la especialidad IGEM	anual	SI	0	0	0
13	8	Ing. Industrial	Programa educativo autoevaluado para ser acreditado	anual	SI	0%	0	0%
14	9	Ing. En Sistemas Computacionales	Programa educativo autoevaluado para ser acreditado	anual	SI	0	0	0%
15	10	Ing en Logística	% Crecimiento en la matrícula de ingeniería en logística	anual	25%	0%	0%	0%
16			Número de Profesores certificados en Competencias Laborales	anual	3	0	0%	0%
17	11	Mantenimiento	Mantenimientos Preventivos Realizados	anual	100%	100%	100%	67%
18			Mantenimientos Correctivos Realizados	anual	100%	100%	100%	67%
19	12	Recursos Materiales	Índice de Requisiciones Atendidas	semestral	98%	99%	99%	66%
20	13	Recursos Humanos	% Personal Directivo y Administrativo capacitado	semestral	98%	24%	0%	85%
21			% Personal Directivo y admin certificado en competencias laborales	anual	5%	0%	0%	0%
22	14	Subdirección Administrativa	Publicación de cuenta pública	anual	Si	100%	0	100%
23	15	Subdirección de Planeación y Vinculación	Cumplimiento a las solicitudes informacion de planeacion	anual	100%	100%	100%	100%
24	16	Subdirección Académica	% metas académicas alcanzadas	anual	90%	15%	15%	15%
25	17	Lengua Extranjera	Estudiantes inscritos en el programa de inglés	semestral	90%	100%	100%	100%
26			Numero de estudiantes certificados	anual	10	0	0	0
27	18	Ciencias Basicas	No. De estudiantes que participan en el evento nacional de ciencias basicas	anual	101	0	84	84
28			No. De Laboratorios ligeros.	anual	100%	100%	60%	100%
29			No. de profesores formados como Tutores	anual	13	13	13	26

Instituto Tecnológico Superior de San Pedro de las Colonias
Formato para seguimiento y Evaluación del Programa de Trabajo Anual
2018

No. De meta	Pry	NOMBRE DEL PROYECTO	Nombre de la meta			segundo trimestre		
				Periodicidad	valor esperado	VALOR ALCANZADO		
						Enero/ Marzo	Abril/ Junio	Avance
30	19	Tutorías	Número de estudiantes que participan en el proyecto institucional de acompañamiento y Tutoría.	semestral	100%	100%	0%	100%
31	20	Dirección General	% metas alcanzadas PTA	anual	90%	23%	0	0
32	21	Transparencia	% de cumplimiento de publicación de la Información Pública de Oficio	trimestral	90%	100%	1	2
33			% de atención a las solicitudes de información pública de la Plataforma Nacional de Transparencia e Internas	trimestral	100%	100%	100%	
34	22	Recursos Financieros	Publicación de informes de Gestión Financiera	anual	4	1	1	2
35	23	Becas	Número de Estudiantes con Beca Especial y otras (Institucionales o de Organismos Privados)	semestral	10%	54%	0	1
36	25	CIIE	Proyectos incubados	anual	10	5	2	0%
37			% de estudiantes participando en el modelo talento emprendedor	semestral	5%	0	0	0
38	26	Vinculación	Seguimiento a Egresados	anual	64%	33%	0	0
39			Convenios en operación firmados	anual	6	0	2	0
40	27	Equidad de Género	% de estudiantes capacitados en el MEG	anual	80%	0	0	0
41	28	Innovación e Investigación	Proyectos que participan en el ENEIT	anual	25	0	0	0
42			Proyectos de investigación registrados en el TecNM (Investigación científica, aplicada y desarrollo tecnológico e innovación)	anual	1	0	0	0
43	29	Calidad	Recertificación ISO 9001 (Auditorías realizadas)	semestral	2	1	0	1
44	30	Sistema de Gestión Ambiental	Recertificación ISO 14000	anual	SI	1	1	2
45			Implementar el modelo de salud y seguridad ocupacional 100%	anual	SI	0	0	0
Metas cumplidas al periodo:						16	10	15
Índice de metas cumplidas al periodo:						40%	25%	38%
Valor esperado anual:						90%		

Instituto Tecnológico Superior de San Pedro de las Colonias
Resultado de la evaluación del desempeño de programas vinculados a recursos federales
2018

Enero - Junio 2018

No. De meta	Pry	NOMBRE DEL PROYECTO	Nombre del indicador	Meta a alcanzar		VALOR ALCANZADO			Gasto de recurso federal			
				Periodicidad	valor esperado	Enero/ Marzo	Abril/ Junio	Avance	Enero - marzo	abril - junio	julio - sept.	oct-dic
1	1	Centro de información	Libros por estudiante	semestral	4	4	4	4		\$ 91,219		
2	2	Centro de cómputo	Computadoras con conexión a internet al servicio de estudiantes	semestral	164	164	164	164	\$ 36,916	\$ 8,660		
3			% Cobertura de internet inalámbrico por edificio	semestral	50%	0%	50%	50%				
4	3	Desarrollo académico	% personal docente capacitado de acuerdo al SGC.	semestral	100%	37%	68%	68%				
5			% profesores con grado de maestría	anual	25%	28%	25%	28%				
6	4	Difusión institucional	actividades y eventos difundidos *	anual	32	5	1	6				
7			escuelas promovidas *	anual	13	1	0	1				
8	5	Servicios Escolares	Porcentaje de títulos entregados	anual	100%	0	0	0	\$ 14,529	\$ 5,450		
9	6	Actividades extraescolares	% de alumnos que participan en actividades deportivas y recreativas	semestral	27%	19%	19%	38%	\$ 56,045	\$ 16,400		
10			% de alumnos que participan en actividades y/o eventos culturales y recreativos	semestral	30%	30%	30%	15%				
11	7	Ing. En Gestión Empresarial	Acreditación del Programa Educativo IGEM	anual	SI	100%	100%	50%		\$ 8,902		
12			Actualización de la especialidad IGEM	anual	SI	0	0%	0%				
13	8	Ing. Industrial	Programa educativo autoevaluado para ser acreditado	anual	SI	0%	0	0				
14	9	Ing. En Sistemas Computacionales	Programa educativo autoevaluado para ser acreditado	anual	SI	0	0	0%		\$ 66,129		
15	10	Ing en Logística	% Crecimiento en la matrícula de ingeniería en logística	anual	25%	0%	0	0%	\$ 5,935			
16			Número de Profesores certificados en Competencias Laborales	anual	3	0	0	0%				
17	11	Mantenimiento	Mantenimientos Preventivos Realizados	anual	100%	100%	1	1		\$ 24,394		
18			Mantenimientos Correctivos Realizados	anual	100%	100%	1	1				
19	12	Recursos Materiales	Índice de Requisiciones Atendidas	semestral	98%	99%	99%	66%	\$ 124,134	\$ 362,491		
20	13	Recursos Humanos	% Personal Directivo y Administrativo capacitado	semestral	98%	24%	0%	1		\$ 650		
21			% Personal Directivo y admin certificado en competencias laborales	anual	5%	0%	0%	0				
22	14	Subdirección Administrativa	Publicación de cuenta pública	anual	Si	100%	0%	100%	\$ 17,130			
23	15	Subdirección de Planeación y Vinculación	Cumplimiento a las solicitudes informacion de planeacion	anual	100%	100%	1	100%	\$ 28,417	\$ 2,080		
24	16	Subdirección Académica	% metas académicas alcanzadas	anual	90%	15%	15%	15%	\$ 55,809	\$ 43,600		
25	17	Lengua Extranjera	Estudiantes inscritos en el programa de inglés	semestral	90%	100%	100%	100%				
26			Número de estudiantes certificados	anual	10	0	0%	0%				
27	18	Ciencias Basicas	No. De estudiantes que participan en el evento nacional de ciencias basicas	anual	101	0	8400%	8400%				
28			No. De Laboratorios ligeros.	anual	100%	100%	60%	100%				
29	19	Tutorias	No. de profesores formados como Tutores	anual	13	13	1300%	2600%				
30			Número de estudiantes que participan en el proyecto institucional de acompañamiento v Tutoría.	semestral	100%	100%	0%	100%				
31	20	Dirección General	% metas alcanzadas PTA	anual	90%	23%	20%	43%	\$ 12,447	\$ 35,801		

Instituto Tecnológico Superior de San Pedro de las Colonias
Resultado de la evaluación del desempeño de programas vinculados a recursos federales
2018

Enero - Junio 2018

No. De meta	Pry	NOMBRE DEL PROYECTO	Nombre del indicador	Meta a alcanzar		VALOR ALCANZADO			Gasto de recurso federal			
				Periodicidad	valor esperado	Enero/ Marzo	Abril/ Junio	Avance	Enero - marzo	abril - junio	julio - sept.	oct-dic
32	21	Transparencia	% de cumplimiento de publicacion de la Informacion Publica de Oficio	trimestral	90%	100%	1	2				
33			% de atencion a las solicitudes de informacion publica de la Plataforma Nacional de Transparencia e Internas	trimestral	100%	100%	1	1				
34	22	Recursos Financieros	Publicacion de informes de Gestion Financiera	anual	4	1	1	2		\$ 21,750		
35	23	Becas	Numero de Estudiantes con Beca Especial y otras (Institucionales o de Organismos Privados)	semestral	10%	54%	0	1				
36	25	CIIE	Proyectos incubados	anual	10	5	2	0				
37			% de estudiantes participando en el modelo talento emprendedor	semestral	5%	0	2%	0%				
38	26	Vinculación	Seguimiento a Egresados	anual	64%	33%	10%	33%				
39			Convenios en operación firmados	anual	6	0	2	0				
40	27	Equidad de Género	% de estudiantes capacitados en el MEG	anual	80%	0	0%	0%		\$ 8,294		
41	28	Innovación e Investigacion	Proyectos que participan en el ENEIT	anual	25	0	0	0				
42			Proyectos de investigación registrados en el TecNM (Investigación científica, aplicada y desarrollo tecnológico e innovación)	anual	1	0	0	0				
43	29	Calidad	Recertificación ISO 9001 (Auditorias realizadas)	semestral	2	1	0	1				
44	30	Sistema de Gestión Ambiental	Recertificación ISO 14000	anual	SI	1	1	2				
45			Implementar el modelo de salud y seguridad ocupacional 100%	anual	SI	0	0	0				
				Servicios personales					\$ 2,752,237	\$ 3,805,424		

Total:

Recurso Federal

\$	91,219
\$	45,576
\$	-
\$	-
\$	19,979
\$	72,445
\$	8,902
\$	-
\$	66,129
\$	5,935
\$	24,394
\$	486,625
\$	650
\$	17,130
\$	30,498
\$	99,409
\$	-
\$	-
\$	-
\$	48,249

Recurso Federal

\$ -

\$ 21,750

\$ -

\$ -

\$ -

\$ 8,294

\$ -

\$ -

\$ -

\$ 6,557,661

\$ 7,604,843



INSTITUTO TECNOLÓGICO SUPERIOR DE SAN PEDRO DE LAS COLONIAS

INFORME DE AVANCE DE GESTIÓN FINANCIERA

IV.- Información Adicional.

- La relación de bienes muebles que componen su patrimonio al 31 de marzo de 2018, de conformidad con la estructura del formato emitido por el CONAC;
- La relación de bienes inmuebles que componen su patrimonio al 31 de marzo de 2018, de conformidad con la estructura del formato emitido por el CONAC;
- El reporte de los esquemas bursátiles y de coberturas financieras del ente público; *(formato libre)*
- La información respecto al ejercicio y destino del gasto federalizado, así como respecto al reintegro de los recursos federales no devengados, correspondiente al primer trimestre de 2018, de conformidad con la estructura del formato emitido por el CONAC;
- El informe sobre la situación que guardan los Contratos de Proyectos para Prestación de Servicios (PPS) celebrados y licitados por las Dependencias y Entidades Estatales al amparo de la Ley de Proyectos para Prestación de Servicios para el Estado Libre y Soberano de Coahuila de Zaragoza y el avance de los proyectos (PPS) correspondientes, durante el primer trimestre de 2018; *(formato libre, exclusivo para la Secretaría de Finanzas del Gobierno del Estado)*
- Las caratulas de las conciliaciones bancarias al 31 de marzo de 2018 debidamente autorizadas por las autoridades correspondientes, de las cuentas bancarias propiedad de la entidad.

1er. TRIM.

2018





Usr: ARACELY
Rep: rptActivosConac2

Instituto Tecnológico Superior de San Pedro, Coahuila
COAHUILA DE ZARAGOZA
Relación de Bienes que Componen su Patrimonio
AI 30/06/2018

Fecha y 10/jul/2018
hora de Impresión 04:13 p.m.

Código	Descripción del Bien	Valor en Libros
5810100002-1	TERRENOS	\$22,776,506.00
5830100002-1	CASETA TIPO RELOJ	\$233,060.49
5830100003-1	EDIFICIOS NO RESIDENCIALES	\$1,129,004.00
5620100471-1	INSTALACION BOMBA, CISTERNA Y SIST. HIDRAULICO	\$67,179.12
5110100141-1	PLANTA TRATADORA (LINEA ELECTRICA-APORTACION)	\$700,000.00
5110100158-1	ANAQUEL	\$2,668.00
5110100020-1	ARCHIVERO	\$3,009.93
5110100020-3	ARCHIVERO HORIZONTE AL 2 GAVETAS LINEA 2000	\$7,627.00
5110100020-2	ARCHIVERO LINEA 2000 COLOR CERZO NEGRO	\$10,486.40
5110100143-1	ARCHIVEROS VERTICAL MARCA HOM 4 GAVETAS COLOR ARENA	\$2,711.36
5110100143-2	ARCHIVEROS VERTICAL MARCA HOM 4 GAVETAS COLOR ARENA	\$2,711.36
5110100143-3	ARCHIVEROS VERTICAL MARCA HOM 4 GAVETAS COLOR ARENA	\$2,711.36
5110100143-4	ARCHIVEROS VERTICAL MARCA HOM 4 GAVETAS COLOR ARENA	\$2,711.36
5110100143-5	ARCHIVEROS VERTICAL MARCA HOM 4 GAVETAS COLOR ARENA	\$2,711.36
5110100143-6	ARCHIVEROS VERTICAL MARCA HOM 4 GAVETAS COLOR ARENA	\$2,711.36
5110100180-1	BATERIA DE 3 PLAZAS	\$3,004.40
5110100175-1	BATERIA DE 4 PLAZAS	\$5,684.00
5110100175-2	BATERIA DE 4 PLAZAS	\$5,684.00
5110100113-53	BATERIA DE 4 PLAZAS	\$5,102.84
5110100113-54	BATERIA DE 4 PLAZAS	\$5,102.84
5110100145-1	BOMBA DE HIDROLAVADO KARCHER	\$2,470.00
5110100165-1	CARRO TRANSPORTADOR DE LIBROS METALICO	\$4,015.39
5110100165-2	CARRO TRANSPORTADOR DE LIBROS METALICO	\$4,015.39
5110100151-1	CONMUTADOR MLE 5.2	\$37,676.80
5110100159-1	CONTENEDOR PARA BASURA EN ACERO INOXIDABLE	\$5,800.00
5110100159-2	CONTENEDOR PARA BASURA EN ACERO INOXIDABLE	\$5,800.00



Usr: ARACELY
Rep: rptActivosConac2

Instituto Tecnológico Superior de San Pedro, Coahuila COAHUILA DE ZARAGOZA

Relación de Bienes que Componen su Patrimonio Al 30/06/2018

Fecha y hora de Impresión | 10/jul/2018
04:13 p.m.

Código	Descripción del Bien	Valor en Libros
5110100159-3	CONTENEDOR PARA BASURA EN ACERO INOXIDABLE	\$5,800.00
5110100159-4	CONTENEDOR PARA BASURA EN ACERO INOXIDABLE	\$5,800.00
5110100159-5	CONTENEDOR PARA BASURA EN ACERO INOXIDABLE	\$5,800.00
5110100159-6	CONTENEDOR PARA BASURA EN ACERO INOXIDABLE	\$5,800.00
5110100159-7	CONTENEDOR PARA BASURA EN ACERO INOXIDABLE	\$5,800.00
5110100140-1	DESPACHADOR DE AGUA	\$4,485.00
5110100140-2	DESPACHADOR DE AGUA	\$4,485.00
5110100162-1	DISPENSADOR DE AGUA FRIA Y CALIENTE	\$2,000.00
5110100156-1	ELABORACION DE 5 RACK	\$14,848.00
5110100144-1	ENGARGOLADORA TRIPLO PERFEX PASO	\$4,974.16
5110100002-1	ENMICADORA DIGITAL P/CTA. Y OF.	\$2,858.04
5110100147-1	ESCRITORIO 200 CEREZO NEGRO	\$6,141.05
5110100178-1	ESCRITORIO ARQUIS COLOR CAOBA	\$14,036.00
5110100163-1	ESCRITORIO EJECUTIVO COSTADOS CURVOS CUBIERTA DE MADERA DE 1.8X90X72 CM.	\$15,877.69
5110100051-1	ESCRITORIO LINEA 2000 DE 1.40 CM. DE LARGO X 70 CM. ANCHO COLOR NEGRA	\$5,858.00
5110100177-1	ESCRITORIO RECTO	\$4,928.00
5110100001-5	ESCRITORIO SOBRE DISEÑO 210X90X86 CM.	\$6,032.00
5110100173-2	ESTANTE ORGANIZADOR DOBLE DE 3 MODULOS	\$40,020.00
5110100173-1	ESTANTE ORGANIZADOR DOBLE DE 3 MODULOS	\$34,800.00
5110100166-1	ESTANTE SENCILLO PARA REVISTA	\$4,283.08
5110100152-1	FABRICACION E INSTALACION DE PLUMA (DE HERRERIA)	\$11,368.00
5110100138-1	GABINETE DE 2 PUERTAS EN LAMINA CAL. 16	\$4,060.00
5110100138-3	GABINETE DE 2 PUERTAS EN LAMINA CAL. 16	\$3,450.00
5110100148-1	KXTDA 100 CENTRAL TELEFONICA MAX. 108 PUERTAS	\$6,348.49
5110100149-1	KXTDA0188 TARJETA E1 30 CANALES	\$12,253.70
5110100174-1	LIBRERO DE MELAMINA 15 MM.	\$4,234.00



Usr: ARACELY
Rep: rptActivosConac2

Instituto Tecnológico Superior de San Pedro, Coahuila COAHUILA DE ZARAGOZA

Relación de Bienes que Componen su Patrimonio AI 30/06/2018

Fecha y hora de Impresión | 10/jul/2018
04:13 p.m.

Código	Descripción del Bien	Valor en Libros
5110100174-2	LIBRERO DE MELAMINA 15 MM.	\$4,234.00
5110100182-1	LIBRERO LAMINADO CHERRY	\$4,466.00
5110100065-1	LIBRERO MURANO SIN PUERTAS CON CUATRO ENTRE PAÑOS	\$5,655.00
5110100176-1	LOCKER DE 4 PUERTAS	\$2,919.72
5110100069-1	MESA	\$2,544.60
5110100069-2	MESA	\$2,544.60
5110100069-3	MESA	\$2,544.60
5110100069-4	MESA	\$3,070.52
5110100069-5	MESA	\$3,070.52
5110100069-6	MESA	\$3,070.52
5110100080-1	MESA DE JUNTAS	\$4,268.80
5110100157-1	MESA DE MASAJE AREA PSICOPEDAGOGIA	\$2,842.00
5110100083-1	MESA DE TRABAJO	\$2,650.60
5110100083-2	MESA DE TRABAJO	\$2,650.60
5110100083-3	MESA DE TRABAJO	\$2,650.60
5110100083-4	MESA DE TRABAJO	\$2,650.60
5110100083-5	MESA DE TRABAJO	\$2,650.60
5110100083-6	MESA DE TRABAJO	\$2,650.60
5110100167-1	MESA DE TRABAJOS PARA PROCESOS TECNICOS	\$7,446.01
5110100168-1	MESA PARA CATALOGO	\$5,175.39
5110100154-1	MESA PARA PRESIDUM EN MADERA DE PINO	\$2,900.00
5110100154-2	MESA PARA PRESIDUM EN MADERA DE PINO	\$2,900.00
5110100154-3	MESA PARA PRESIDUM EN MADERA DE PINO	\$2,900.00
5110100154-4	MESA PARA PRESIDUM EN MADERA DE PINO	\$2,900.00
5110100169-1	MESA RECTANGULAS DE 120X90 CM. DE ESTRUCTURA METALICA	\$6,424.61
5110100169-2	MESA RECTANGULAS DE 120X90 CM. DE ESTRUCTURA METALICA	\$6,424.61



Usr: ARACELY
Rep: rptActivosConac2

Instituto Tecnológico Superior de San Pedro, Coahuila COAHUILA DE ZARAGOZA

Relación de Bienes que Componen su Patrimonio AI 30/06/2018

Fecha y hora de Impresión | 10/jul/2018
04:13 p.m.

Código	Descripción del Bien	Valor en Libros
5110100169-3	MESA RECTANGULAS DE 120X90 CM. DE ESTRUCTURA METALICA	\$6,424.61
5110100169-4	MESA RECTANGULAS DE 120X90 CM. DE ESTRUCTURA METALICA	\$6,424.61
5110100169-5	MESA RECTANGULAS DE 120X90 CM. DE ESTRUCTURA METALICA	\$6,424.61
5110100169-6	MESA RECTANGULAS DE 120X90 CM. DE ESTRUCTURA METALICA	\$6,424.61
5110100169-7	MESA RECTANGULAS DE 120X90 CM. DE ESTRUCTURA METALICA	\$6,424.61
5110100169-8	MESA RECTANGULAS DE 120X90 CM. DE ESTRUCTURA METALICA	\$6,424.61
5110100169-9	MESA RECTANGULAS DE 120X90 CM. DE ESTRUCTURA METALICA	\$6,424.61
5110100169-10	MESA RECTANGULAS DE 120X90 CM. DE ESTRUCTURA METALICA	\$6,424.61
5110100169-11	MESA RECTANGULAS DE 120X90 CM. DE ESTRUCTURA METALICA	\$6,424.61
5110100169-12	MESA RECTANGULAS DE 120X90 CM. DE ESTRUCTURA METALICA	\$6,424.61
5110100169-13	MESA RECTANGULAS DE 120X90 CM. DE ESTRUCTURA METALICA	\$6,424.61
5110100169-14	MESA RECTANGULAS DE 120X90 CM. DE ESTRUCTURA METALICA	\$6,424.61
5110100142-1	MINISPLIT DE 3 TONELADAS	\$13,432.49
5110100170-1	MODULO DE ESTUDIO INDIVIDUAL METALICO 90X56X113 CM.	\$6,103.37
5110100170-2	MODULO DE ESTUDIO INDIVIDUAL METALICO 90X56X113 CM.	\$6,103.37
5110100170-3	MODULO DE ESTUDIO INDIVIDUAL METALICO 90X56X113 CM.	\$6,103.37
5110100153-1	PODIUM DE MADERA	\$3,560.00
5110100161-1	RACK PARA SERVIDORES 45 UR Y ACCESORIOS	\$8,120.00
5110100179-1	SILLON EJECUTIVO	\$1,856.00
5110100179-2	SILLON EJECUTIVO	\$1,856.00
5110100001-2	SILLON EJECUTIVO FERRA DE RESPALDO ALTO.	\$3,074.00
5120100007-1	SOFA DE 2 PLAZAS	\$5,702.32
5110100150-1	VITRINA CENTRAL DE CRISTAL	\$4,100.00
5120100005-1	CAMPANA INDUSTRIAL EN ACERO INOXIDABLE	\$9,200.00
5120100006-1	SOFA DE 1 PLAZAS	\$3,882.95
5150100131-1	COMPUTADORA ACER LAP TOP AS4930-6469	\$12,970.00



Usr: ARACELY
Rep: rptActivosConac2

Instituto Tecnológico Superior de San Pedro, Coahuila COAHUILA DE ZARAGOZA

Relación de Bienes que Componen su Patrimonio AI 30/06/2018

Fecha y hora de Impresión | 10/jul/2018
04:13 p.m.

Código	Descripción del Bien	Valor en Libros
5150100123-1	COMPUTADORA ACER PENTIUM DUAL G6302.7GHZ/4GB/500 GB DVD+RW, LM21-1MT-R WINDOWS 8 CON MOTOR DE 18.5	\$9,512.00
5150100123-2	COMPUTADORA ACER PENTIUM DUAL G6302.7GHZ/4GB/500 GB DVD+RW, LM21-1MT-R WINDOWS 8 CON MOTOR DE 18.5	\$9,512.00
5150100123-3	COMPUTADORA ACER PENTIUM DUAL G6302.7GHZ/4GB/500 GB DVD+RW, LM21-1MT-R WINDOWS 8 CON MOTOR DE 18.5	\$9,512.00
5150100123-4	COMPUTADORA ACER PENTIUM DUAL G6302.7GHZ/4GB/500 GB DVD+RW, LM21-1MT-R WINDOWS 8 CON MOTOR DE 18.5	\$9,512.00
5150100123-5	COMPUTADORA ACER PENTIUM DUAL G6302.7GHZ/4GB/500 GB DVD+RW, LM21-1MT-R WINDOWS 8 CON MOTOR DE 18.5	\$9,512.00
5150100123-6	COMPUTADORA ACER PENTIUM DUAL G6302.7GHZ/4GB/500 GB DVD+RW, LM21-1MT-R WINDOWS 8 CON MOTOR DE 18.5	\$9,512.00
5150100123-7	COMPUTADORA ACER PENTIUM DUAL G6302.7GHZ/4GB/500 GB DVD+RW, LM21-1MT-R WINDOWS 8 CON MOTOR DE 18.5	\$9,512.00
5150100123-8	COMPUTADORA ACER PENTIUM DUAL G6302.7GHZ/4GB/500 GB DVD+RW, LM21-1MT-R WINDOWS 8 CON MOTOR DE 18.5	\$9,512.00
5150100123-9	COMPUTADORA ACER PENTIUM DUAL G6302.7GHZ/4GB/500 GB DVD+RW, LM21-1MT-R WINDOWS 8 CON MOTOR DE 18.5	\$9,512.00
5150100123-10	COMPUTADORA ACER PENTIUM DUAL G6302.7GHZ/4GB/500 GB DVD+RW, LM21-1MT-R WINDOWS 8 CON MOTOR DE 18.5	\$9,512.00
5150100119-59	COMPUTADORA CON PROCESADOR INTEL CORE 2 DUO DE 1 GB EN RAM 160 GB EN DD CON LECTOR DE DVD	\$10,258.00
5150100119-60	COMPUTADORA CON PROCESADOR INTEL CORE 2 DUO DE 1 GB EN RAM 160 GB EN DD CON LECTOR DE DVD	\$10,258.00
5150100119-61	COMPUTADORA CON PROCESADOR INTEL CORE 2 DUO DE 1 GB EN RAM 160 GB EN DD CON LECTOR DE DVD	\$10,258.00
5150100119-62	COMPUTADORA CON PROCESADOR INTEL CORE 2 DUO DE 1 GB EN RAM 160 GB EN DD CON LECTOR DE DVD	\$10,258.00
5150100119-63	COMPUTADORA CON PROCESADOR INTEL CORE 2 DUO DE 1 GB EN RAM 160 GB EN DD CON LECTOR DE DVD	\$10,258.00
5150100119-64	COMPUTADORA CON PROCESADOR INTEL CORE 2 DUO DE 1 GB EN RAM 160 GB EN DD CON LECTOR DE DVD	\$10,258.00
5150100119-1	COMPUTADORA CON PROCESADOR INTEL CORE 2 DUO DE 1 GB EN RAM 160 GB EN DD CON LECTOR DE DVD	\$10,258.00
5150100119-2	COMPUTADORA CON PROCESADOR INTEL CORE 2 DUO DE 1 GB EN RAM 160 GB EN DD CON LECTOR DE DVD	\$10,258.00
5150100119-3	COMPUTADORA CON PROCESADOR INTEL CORE 2 DUO DE 1 GB EN RAM 160 GB EN DD CON LECTOR DE DVD	\$10,258.00



Usr: ARACELY
Rep: rptActivosConac2

Instituto Tecnológico Superior de San Pedro, Coahuila COAHUILA DE ZARAGOZA

Relación de Bienes que Componen su Patrimonio AI 30/06/2018

Fecha y hora de Impresión | 10/jul/2018
04:13 p.m.

Código	Descripción del Bien	Valor en Libros
5150100119-4	COMPUTADORA CON PROCESADOR INTEL CORE 2 DUO DE 1 GB EN RAM 160 GB EN DD CON LECTOR DE DVD	\$10,258.00
5150100119-5	COMPUTADORA CON PROCESADOR INTEL CORE 2 DUO DE 1 GB EN RAM 160 GB EN DD CON LECTOR DE DVD	\$10,258.00
5150100119-6	COMPUTADORA CON PROCESADOR INTEL CORE 2 DUO DE 1 GB EN RAM 160 GB EN DD CON LECTOR DE DVD	\$10,258.00
5150100119-7	COMPUTADORA CON PROCESADOR INTEL CORE 2 DUO DE 1 GB EN RAM 160 GB EN DD CON LECTOR DE DVD	\$10,258.00
5150100119-8	COMPUTADORA CON PROCESADOR INTEL CORE 2 DUO DE 1 GB EN RAM 160 GB EN DD CON LECTOR DE DVD	\$10,258.00
5150100119-9	COMPUTADORA CON PROCESADOR INTEL CORE 2 DUO DE 1 GB EN RAM 160 GB EN DD CON LECTOR DE DVD	\$10,258.00
5150100119-10	COMPUTADORA CON PROCESADOR INTEL CORE 2 DUO DE 1 GB EN RAM 160 GB EN DD CON LECTOR DE DVD	\$10,258.00
5150100119-11	COMPUTADORA CON PROCESADOR INTEL CORE 2 DUO DE 1 GB EN RAM 160 GB EN DD CON LECTOR DE DVD	\$10,258.00
5150100119-12	COMPUTADORA CON PROCESADOR INTEL CORE 2 DUO DE 1 GB EN RAM 160 GB EN DD CON LECTOR DE DVD	\$10,258.00
5150100119-13	COMPUTADORA CON PROCESADOR INTEL CORE 2 DUO DE 1 GB EN RAM 160 GB EN DD CON LECTOR DE DVD	\$10,258.00
5150100119-14	COMPUTADORA CON PROCESADOR INTEL CORE 2 DUO DE 1 GB EN RAM 160 GB EN DD CON LECTOR DE DVD	\$10,258.00
5150100119-15	COMPUTADORA CON PROCESADOR INTEL CORE 2 DUO DE 1 GB EN RAM 160 GB EN DD CON LECTOR DE DVD	\$10,258.00
5150100119-16	COMPUTADORA CON PROCESADOR INTEL CORE 2 DUO DE 1 GB EN RAM 160 GB EN DD CON LECTOR DE DVD	\$10,258.00
5150100119-17	COMPUTADORA CON PROCESADOR INTEL CORE 2 DUO DE 1 GB EN RAM 160 GB EN DD CON LECTOR DE DVD	\$10,258.00
5150100119-18	COMPUTADORA CON PROCESADOR INTEL CORE 2 DUO DE 1 GB EN RAM 160 GB EN DD CON LECTOR DE DVD	\$10,258.00
5150100119-19	COMPUTADORA CON PROCESADOR INTEL CORE 2 DUO DE 1 GB EN RAM 160 GB EN DD CON LECTOR DE DVD	\$10,258.00
5150100119-20	COMPUTADORA CON PROCESADOR INTEL CORE 2 DUO DE 1 GB EN RAM 160 GB EN DD CON LECTOR DE DVD	\$10,258.00
5150100119-21	COMPUTADORA CON PROCESADOR INTEL CORE 2 DUO DE 1 GB EN RAM 160 GB EN DD CON LECTOR DE DVD	\$10,258.00
5150100119-22	COMPUTADORA CON PROCESADOR INTEL CORE 2 DUO DE 1 GB EN RAM 160 GB EN DD CON LECTOR DE DVD	\$10,258.00



Usr: ARACELY
Rep: rptActivosConac2

Instituto Tecnológico Superior de San Pedro, Coahuila COAHUILA DE ZARAGOZA

Relación de Bienes que Componen su Patrimonio AI 30/06/2018

Fecha y hora de Impresión | 10/jul/2018
04:13 p.m.

Código	Descripción del Bien	Valor en Libros
5150100119-23	COMPUTADORA CON PROCESADOR INTEL CORE 2 DUO DE 1 GB EN RAM 160 GB EN DD CON LECTOR DE DVD	\$10,258.00
5150100119-24	COMPUTADORA CON PROCESADOR INTEL CORE 2 DUO DE 1 GB EN RAM 160 GB EN DD CON LECTOR DE DVD	\$10,258.00
5150100119-25	COMPUTADORA CON PROCESADOR INTEL CORE 2 DUO DE 1 GB EN RAM 160 GB EN DD CON LECTOR DE DVD	\$10,258.00
5150100119-26	COMPUTADORA CON PROCESADOR INTEL CORE 2 DUO DE 1 GB EN RAM 160 GB EN DD CON LECTOR DE DVD	\$10,258.00
5150100119-27	COMPUTADORA CON PROCESADOR INTEL CORE 2 DUO DE 1 GB EN RAM 160 GB EN DD CON LECTOR DE DVD	\$10,258.00
5150100119-28	COMPUTADORA CON PROCESADOR INTEL CORE 2 DUO DE 1 GB EN RAM 160 GB EN DD CON LECTOR DE DVD	\$10,258.00
5150100119-29	COMPUTADORA CON PROCESADOR INTEL CORE 2 DUO DE 1 GB EN RAM 160 GB EN DD CON LECTOR DE DVD	\$10,258.00
5150100119-30	COMPUTADORA CON PROCESADOR INTEL CORE 2 DUO DE 1 GB EN RAM 160 GB EN DD CON LECTOR DE DVD	\$10,258.00
5150100119-31	COMPUTADORA CON PROCESADOR INTEL CORE 2 DUO DE 1 GB EN RAM 160 GB EN DD CON LECTOR DE DVD	\$10,258.00
5150100119-32	COMPUTADORA CON PROCESADOR INTEL CORE 2 DUO DE 1 GB EN RAM 160 GB EN DD CON LECTOR DE DVD	\$10,258.00
5150100119-33	COMPUTADORA CON PROCESADOR INTEL CORE 2 DUO DE 1 GB EN RAM 160 GB EN DD CON LECTOR DE DVD	\$10,258.00
5150100119-34	COMPUTADORA CON PROCESADOR INTEL CORE 2 DUO DE 1 GB EN RAM 160 GB EN DD CON LECTOR DE DVD	\$10,258.00
5150100119-35	COMPUTADORA CON PROCESADOR INTEL CORE 2 DUO DE 1 GB EN RAM 160 GB EN DD CON LECTOR DE DVD	\$10,258.00
5150100119-36	COMPUTADORA CON PROCESADOR INTEL CORE 2 DUO DE 1 GB EN RAM 160 GB EN DD CON LECTOR DE DVD	\$10,258.00
5150100119-37	COMPUTADORA CON PROCESADOR INTEL CORE 2 DUO DE 1 GB EN RAM 160 GB EN DD CON LECTOR DE DVD	\$10,258.00
5150100119-38	COMPUTADORA CON PROCESADOR INTEL CORE 2 DUO DE 1 GB EN RAM 160 GB EN DD CON LECTOR DE DVD	\$10,258.00
5150100119-39	COMPUTADORA CON PROCESADOR INTEL CORE 2 DUO DE 1 GB EN RAM 160 GB EN DD CON LECTOR DE DVD	\$10,258.00
5150100119-40	COMPUTADORA CON PROCESADOR INTEL CORE 2 DUO DE 1 GB EN RAM 160 GB EN DD CON LECTOR DE DVD	\$10,258.00
5150100119-41	COMPUTADORA CON PROCESADOR INTEL CORE 2 DUO DE 1 GB EN RAM 160 GB EN DD CON LECTOR DE DVD	\$10,258.00



Usr: ARACELY
Rep: rptActivosConac2

Instituto Tecnológico Superior de San Pedro, Coahuila COAHUILA DE ZARAGOZA

Relación de Bienes que Componen su Patrimonio AI 30/06/2018

Fecha y hora de Impresión | 10/jul/2018
04:13 p.m.

Código	Descripción del Bien	Valor en Libros
5150100119-42	COMPUTADORA CON PROCESADOR INTEL CORE 2 DUO DE 1 GB EN RAM 160 GB EN DD CON LECTOR DE DVD	\$10,258.00
5150100119-43	COMPUTADORA CON PROCESADOR INTEL CORE 2 DUO DE 1 GB EN RAM 160 GB EN DD CON LECTOR DE DVD	\$10,258.00
5150100119-44	COMPUTADORA CON PROCESADOR INTEL CORE 2 DUO DE 1 GB EN RAM 160 GB EN DD CON LECTOR DE DVD	\$10,258.00
5150100119-45	COMPUTADORA CON PROCESADOR INTEL CORE 2 DUO DE 1 GB EN RAM 160 GB EN DD CON LECTOR DE DVD	\$10,258.00
5150100119-46	COMPUTADORA CON PROCESADOR INTEL CORE 2 DUO DE 1 GB EN RAM 160 GB EN DD CON LECTOR DE DVD	\$10,258.00
5150100119-47	COMPUTADORA CON PROCESADOR INTEL CORE 2 DUO DE 1 GB EN RAM 160 GB EN DD CON LECTOR DE DVD	\$10,258.00
5150100119-48	COMPUTADORA CON PROCESADOR INTEL CORE 2 DUO DE 1 GB EN RAM 160 GB EN DD CON LECTOR DE DVD	\$10,258.00
5150100119-49	COMPUTADORA CON PROCESADOR INTEL CORE 2 DUO DE 1 GB EN RAM 160 GB EN DD CON LECTOR DE DVD	\$10,258.00
5150100119-50	COMPUTADORA CON PROCESADOR INTEL CORE 2 DUO DE 1 GB EN RAM 160 GB EN DD CON LECTOR DE DVD	\$10,258.00
5150100119-51	COMPUTADORA CON PROCESADOR INTEL CORE 2 DUO DE 1 GB EN RAM 160 GB EN DD CON LECTOR DE DVD	\$10,258.00
5150100119-52	COMPUTADORA CON PROCESADOR INTEL CORE 2 DUO DE 1 GB EN RAM 160 GB EN DD CON LECTOR DE DVD	\$10,258.00
5150100119-53	COMPUTADORA CON PROCESADOR INTEL CORE 2 DUO DE 1 GB EN RAM 160 GB EN DD CON LECTOR DE DVD	\$10,258.00
5150100119-54	COMPUTADORA CON PROCESADOR INTEL CORE 2 DUO DE 1 GB EN RAM 160 GB EN DD CON LECTOR DE DVD	\$10,258.00
5150100119-55	COMPUTADORA CON PROCESADOR INTEL CORE 2 DUO DE 1 GB EN RAM 160 GB EN DD CON LECTOR DE DVD	\$10,258.00
5150100119-56	COMPUTADORA CON PROCESADOR INTEL CORE 2 DUO DE 1 GB EN RAM 160 GB EN DD CON LECTOR DE DVD	\$10,258.00
5150100119-57	COMPUTADORA CON PROCESADOR INTEL CORE 2 DUO DE 1 GB EN RAM 160 GB EN DD CON LECTOR DE DVD	\$10,258.00
5150100119-58	COMPUTADORA CON PROCESADOR INTEL CORE 2 DUO DE 1 GB EN RAM 160 GB EN DD CON LECTOR DE DVD	\$10,258.00
5150100151-1	COMPUTADORA DE ESCRITORIO HP 280 G2 SFF, INTEL CORE15,4 GB, DVD + RW WINDOWS 10 PRO (W5Y89LT) CLAVE CPQ5460 MODELO 280 G2 SFF	\$13,377.12
5150100151-2	COMPUTADORA DE ESCRITORIO HP 280 G2 SFF, INTEL CORE15,4 GB, DVD + RW WINDOWS 10 PRO (W5Y89LT) CLAVE CPQ5460 MODELO 280 G2 SFF	\$13,377.12



Usr: ARACELY
Rep: rptActivosConac2

Instituto Tecnológico Superior de San Pedro, Coahuila COAHUILA DE ZARAGOZA

Relación de Bienes que Componen su Patrimonio

AI 30/06/2018

Fecha y 10/jul/2018
hora de Impresión 04:13 p.m.

Código	Descripción del Bien	Valor en Libros
5150100146-2	COMPUTADORA DESKTOP HP	\$11,045.52
5150100146-3	COMPUTADORA DESKTOP HP	\$11,045.52
5150100146-1	COMPUTADORA DESKTOP HP	\$11,065.95
5150100145-1	COMPUTADORA HP 400SFF W10/7PRO CI3-4160 4GB 1T.	\$10,911.00
5150100145-2	COMPUTADORA HP 400SFF W10/7PRO CI3-4160 4GB 1T.	\$10,911.00
5150100143-1	COMPUTADORA HP 600SFF G1 W8.1/7 COREi3-4330 8G B 500 GB Y MONITOR HP 18.5" LED	\$13,340.69
5150100143-2	COMPUTADORA HP 600SFF G1 W8.1/7 COREi3-4330 8G B 500 GB Y MONITOR HP 18.5" LED	\$13,340.69
5150100143-3	COMPUTADORA HP 600SFF G1 W8.1/7 COREi3-4330 8G B 500 GB Y MONITOR HP 18.5" LED	\$13,340.70
5150100122-1	COMPUTADORA HP PAVILION SLIMINE S5-1128	\$10,672.00
5150100122-2	COMPUTADORA HP PAVILION SLIMINE S5-1128	\$10,672.00
5150100128-1	COMPUTADORA HP PAVILION SLIMLINE S5-1125	\$11,594.20
5150100128-2	COMPUTADORA HP PAVILION SLIMLINE S5-1125	\$11,594.20
5150100128-3	COMPUTADORA HP PAVILION SLIMLINE S5-1125	\$11,594.20
5150100128-4	COMPUTADORA HP PAVILION SLIMLINE S5-1125	\$11,594.20
5150100128-5	COMPUTADORA HP PAVILION SLIMLINE S5-1125	\$11,594.20
5150100128-6	COMPUTADORA HP PAVILION SLIMLINE S5-1125	\$11,594.20
5150100128-7	COMPUTADORA HP PAVILION SLIMLINE S5-1125	\$11,594.20
5150100128-8	COMPUTADORA HP PAVILION SLIMLINE S5-1125	\$11,594.20
5150100128-9	COMPUTADORA HP PAVILION SLIMLINE S5-1125	\$11,594.20
5150100128-10	COMPUTADORA HP PAVILION SLIMLINE S5-1125	\$11,594.20
5150100116-1	COMPUTADORA HP S5-11250	\$9,999.00
5150100116-2	COMPUTADORA HP S5-11250	\$9,999.00
5150100116-3	COMPUTADORA HP S5-11250	\$9,999.00
5150100116-4	COMPUTADORA HP S5-11250	\$9,999.00
5150100147-1	COMPUTADORA INTEL CORE I3 6GN 8GB DE RAM Y DD DE 1 TB	\$9,568.84
5150100108-1	COMPUTADORA LANIX TITAN	\$12,209.00



Usr: ARACELY
Rep: rptActivosConac2

Instituto Tecnológico Superior de San Pedro, Coahuila
COAHUILA DE ZARAGOZA
Relación de Bienes que Componen su Patrimonio
AI 30/06/2018

Fecha y hora de Impresión | 10/jul/2018
04:13 p.m.

Código	Descripción del Bien	Valor en Libros
5150100108-2	COMPUTADORA LANIX TITAN	\$12,209.00
5150100108-3	COMPUTADORA LANIX TITAN	\$12,209.00
5150100108-4	COMPUTADORA LANIX TITAN	\$12,209.00
5150100108-5	COMPUTADORA LANIX TITAN	\$12,209.00
5150100108-6	COMPUTADORA LANIX TITAN	\$12,209.00
5150100108-7	COMPUTADORA LANIX TITAN	\$12,209.00
5150100108-8	COMPUTADORA LANIX TITAN	\$12,209.00
5150100138-1	COMPUTADORA LAP TOP LENOVO IDEAPAD Z50-70 15.16" CI5421U, 8GB, 1TB, WIN 8	\$14,036.00
5150100140-1	COMPUTADORA LENOVO AIO CELERON JI800, 2GB, 500GB W8 19.5 DVDRW	\$6,728.00
5150100150-1	COMPUTADORA PORTATIL TOSHIBA LAP TOP SATELITE S855-S5378CON PROCESADOR INTEL CORE I7 MEMORIA RAM 8GB DD 750G	\$16,820.00
5150100124-2	COMPUTADORA PORTATIL TOSHIBA SATELLITE L845-SP416KM.	\$15,080.00
5150100139-1	CPU MARCA HP	\$11,140.64
5150100135-1	DIGITALIZACION DE FIRMAS DIGITALES	\$5,660.80
5150100003-1	DISCO DURO DE ESTADO SOLIDO SSD SANDISK X400 512 GB 2.5 SATA 3	\$4,227.04
5150100129-2	DISCO DURO DE ESTADO SOLIDO SSD SANDISK X400 512 GB 2.5, SATA3	\$4,227.04
5150100129-1	DISCO DURO EXTERNO DE 2 TB	\$2,900.00
5150100133-1	DISCO DURO EXTERNO DE 2 TB TOSHIBA 5400	\$2,482.40
5150100001-7	ENTRENADOR EN ELECTRONICA ANALOGICA Y DIGITAL (EQ.P/CONOC. FUNC. CIRC. DIG.)	\$15,892.00
5150100136-1	ESCANER MCA. FUJISTU MOD FI6240 TIPO ADF COMPACTO A4 A DOBLE CARA Y CAMA PLANA	\$22,620.00
5150100125-1	FORTIGATE-200B	\$88,734.20
5150100001-5	FORTINET MODELO FG-300E-BDL-900-36- 18XGE RJ45 PORTS	\$144,067.36
5150100003-3	GHIA COMPAGNO SLIM/INTEL CORE I5 7400 QUAD CORE	\$9,883.20
5150100141-1	IMPRESORA DE ETIQUETAS	\$3,992.72
5150100130-1	IMPRESORA EPSAON LQ 590 10" 24 AGUJAS 529 CPS.	\$4,999.60
5150100117-1	IMPRESORA EPSON LX-300+	\$3,514.80



Usr: ARACELY
Rep: rptActivosConac2

Instituto Tecnológico Superior de San Pedro, Coahuila COAHUILA DE ZARAGOZA

Relación de Bienes que Componen su Patrimonio

AI 30/06/2018

Fecha y hora de Impresión | 10/jul/2018
04:13 p.m.

Código	Descripción del Bien	Valor en Libros
5150100118-1	IMPRESORA HP COLOR LASER JET 4700 PH+	\$17,713.53
5150100118-2	IMPRESORA HP COLOR LASER JET 4700 PH+	\$17,713.53
5150100149-1	IMPRESORA TERMICA MARCA EPSON	\$3,579.76
5150100112-1	LAP TOP ACER AS4930-6469	\$12,970.00
5150100110-1	LAP TOP GATEWAY	\$9,999.00
5150100121-1	LAP TOP GTW T 6847 M.T	\$12,999.00
5150100144-1	LAP TOP MARCA DELL MOD. LAT34560 SERIES 4MSD042	\$19,679.40
5150100109-1	LAP TOP SONY VAIO VPC-YB15AL/S	\$8,999.00
5150100113-1	LAP TOP TOSHIBA MODELO TECRA M7-SP8013	\$38,446.80
5150100001-1	PC DE ESCRITORIO CPU SPQ 5460 MODELO 280 G2 SFF	\$12,320.36
5150100001-2	PC DE ESCRITORIO CPU SPQ 5460 MODELO 280 G2 SFF	\$12,320.36
5150100001-38	PC DE ESCRITORIO EMPRESARIAL, INTEL CORE 15,8 GB 500 GB DVD RW MARCHA HP MODELO 280 G2 MONITOR HP MODELO V203P' 19.5 PULGADAS	\$15,264.44
5150100001-39	PC DE ESCRITORIO EMPRESARIAL, INTEL CORE 15,8 GB 500 GB DVD RW MARCHA HP MODELO 280 G2 MONITOR HP MODELO V203P' 19.5 PULGADAS	\$15,264.44
5150100001-40	PC DE ESCRITORIO EMPRESARIAL, INTEL CORE 15,8 GB 500 GB DVD RW MARCHA HP MODELO 280 G2 MONITOR HP MODELO V203P' 19.5 PULGADAS	\$15,264.44
5150100001-41	PC DE ESCRITORIO EMPRESARIAL, INTEL CORE 15,8 GB 500 GB DVD RW MARCHA HP MODELO 280 G2 MONITOR HP MODELO V203P' 19.5 PULGADAS	\$15,264.44
5150100001-42	PC DE ESCRITORIO EMPRESARIAL, INTEL CORE 15,8 GB 500 GB DVD RW MARCHA HP MODELO 280 G2 MONITOR HP MODELO V203P' 19.5 PULGADAS	\$15,264.44
5150100001-43	PC DE ESCRITORIO EMPRESARIAL, INTEL CORE 15,8 GB 500 GB DVD RW MARCHA HP MODELO 280 G2 MONITOR HP MODELO V203P' 19.5 PULGADAS	\$15,264.44
5150100001-44	PC DE ESCRITORIO EMPRESARIAL, INTEL CORE 15,8 GB 500 GB DVD RW MARCHA HP MODELO 280 G2 MONITOR HP MODELO V203P' 19.5 PULGADAS	\$15,264.44
5150100001-45	PC DE ESCRITORIO EMPRESARIAL, INTEL CORE 15,8 GB 500 GB DVD RW MARCHA HP MODELO 280 G2 MONITOR HP MODELO V203P' 19.5 PULGADAS	\$15,264.44
5150100001-46	PC DE ESCRITORIO EMPRESARIAL, INTEL CORE 15,8 GB 500 GB DVD RW MARCHA HP MODELO 280 G2 MONITOR HP MODELO V203P' 19.5 PULGADAS	\$15,264.44
5150100001-47	PC DE ESCRITORIO EMPRESARIAL, INTEL CORE 15,8 GB 500 GB DVD RW MARCHA HP MODELO 280 G2 MONITOR HP MODELO V203P' 19.5 PULGADAS	\$15,264.44
5150100001-48	PC DE ESCRITORIO EMPRESARIAL, INTEL CORE 15,8 GB 500 GB DVD RW MARCHA HP MODELO 280 G2 MONITOR HP MODELO V203P' 19.5 PULGADAS	\$15,264.44



Instituto Tecnológico Superior de San Pedro, Coahuila COAHUILA DE ZARAGOZA

Relación de Bienes que Componen su Patrimonio AI 30/06/2018

Código	Descripción del Bien	Valor en Libros
5150100001-49	PC DE ESCRITORIO EMPRESARIAL, INTEL CORE 15,8 GB 500 GB DVD RW MARCHA HP MODELO 280 G2 MONITOR HP MODELO V203P 19.5 PULGADAS	\$15,264.44
5150100001-50	PC DE ESCRITORIO EMPRESARIAL, INTEL CORE 15,8 GB 500 GB DVD RW MARCHA HP MODELO 280 G2 MONITOR HP MODELO V203P 19.5 PULGADAS	\$15,264.44
5150100001-51	PC DE ESCRITORIO EMPRESARIAL, INTEL CORE 15,8 GB 500 GB DVD RW MARCHA HP MODELO 280 G2 MONITOR HP MODELO V203P 19.5 PULGADAS	\$15,264.44
5150100001-52	PC DE ESCRITORIO EMPRESARIAL, INTEL CORE 15,8 GB 500 GB DVD RW MARCHA HP MODELO 280 G2 MONITOR HP MODELO V203P 19.5 PULGADAS	\$15,264.44
5150100001-53	PC DE ESCRITORIO EMPRESARIAL, INTEL CORE 15,8 GB 500 GB DVD RW MARCHA HP MODELO 280 G2 MONITOR HP MODELO V203P 19.5 PULGADAS	\$15,264.44
5150100001-54	PC DE ESCRITORIO EMPRESARIAL, INTEL CORE 15,8 GB 500 GB DVD RW MARCHA HP MODELO 280 G2 MONITOR HP MODELO V203P 19.5 PULGADAS	\$15,264.44
5150100001-55	PC DE ESCRITORIO EMPRESARIAL, INTEL CORE 15,8 GB 500 GB DVD RW MARCHA HP MODELO 280 G2 MONITOR HP MODELO V203P 19.5 PULGADAS	\$15,264.44
5150100001-56	PC DE ESCRITORIO EMPRESARIAL, INTEL CORE 15,8 GB 500 GB DVD RW MARCHA HP MODELO 280 G2 MONITOR HP MODELO V203P 19.5 PULGADAS	\$15,264.44
5150100001-57	PC DE ESCRITORIO EMPRESARIAL, INTEL CORE 15,8 GB 500 GB DVD RW MARCHA HP MODELO 280 G2 MONITOR HP MODELO V203P 19.5 PULGADAS	\$15,264.44
5150100001-58	PC DE ESCRITORIO EMPRESARIAL, INTEL CORE 15,8 GB 500 GB DVD RW MARCHA HP MODELO 280 G2 MONITOR HP MODELO V203P 19.5 PULGADAS	\$15,264.44
5150100001-59	PC DE ESCRITORIO EMPRESARIAL, INTEL CORE 15,8 GB 500 GB DVD RW MARCHA HP MODELO 280 G2 MONITOR HP MODELO V203P 19.5 PULGADAS	\$15,264.44
5150100001-60	PC DE ESCRITORIO EMPRESARIAL, INTEL CORE 15,8 GB 500 GB DVD RW MARCHA HP MODELO 280 G2 MONITOR HP MODELO V203P 19.5 PULGADAS	\$15,264.44
5150100001-61	PC DE ESCRITORIO EMPRESARIAL, INTEL CORE 15,8 GB 500 GB DVD RW MARCHA HP MODELO 280 G2 MONITOR HP MODELO V203P 19.5 PULGADAS	\$15,264.44
5150100001-62	PC DE ESCRITORIO EMPRESARIAL, INTEL CORE 15,8 GB 500 GB DVD RW MARCHA HP MODELO 280 G2 MONITOR HP MODELO V203P 19.5 PULGADAS	\$15,264.44
5150100001-63	PC DE ESCRITORIO EMPRESARIAL, INTEL CORE 15,8 GB 500 GB DVD RW MARCHA HP MODELO 280 G2 MONITOR HP MODELO V203P 19.5 PULGADAS	\$15,264.44
5150100001-64	PC DE ESCRITORIO EMPRESARIAL, INTEL CORE 15,8 GB 500 GB DVD RW MARCHA HP MODELO 280 G2 MONITOR HP MODELO V203P 19.5 PULGADAS	\$15,264.44
5150100001-65	PC DE ESCRITORIO EMPRESARIAL, INTEL CORE 15,8 GB 500 GB DVD RW MARCHA HP MODELO 280 G2 MONITOR HP MODELO V203P 19.5 PULGADAS	\$15,264.44
5150100001-66	PC DE ESCRITORIO EMPRESARIAL, INTEL CORE 15,8 GB 500 GB DVD RW MARCHA HP MODELO 280 G2 MONITOR HP MODELO V203P 19.5 PULGADAS	\$15,264.44
5150100001-67	PC DE ESCRITORIO EMPRESARIAL, INTEL CORE 15,8 GB 500 GB DVD RW MARCHA HP MODELO 280 G2 MONITOR HP MODELO V203P 19.5 PULGADAS	\$15,264.44



Usr: ARACELY
Rep: rptActivosConac2

Instituto Tecnológico Superior de San Pedro, Coahuila COAHUILA DE ZARAGOZA

Relación de Bienes que Componen su Patrimonio AI 30/06/2018

Fecha y 10/jul/2018
hora de Impresión 04:13 p.m.

Código	Descripción del Bien	Valor en Libros
5150100002-2	PC DE ESCRITORIO HP 280 G2 SFF, INTEL CORE i3 4 GB	\$11,740.36
5150100001-4	PC ESCRITORIO DELL OPTIPEX 3050 MICRO, INTEL CORE I5 8GB, 100 GB, WINDOWS 10 PRO	\$15,706.40
5150100132-3	PC ESCRITORIO HP 280, INTEL CORE I5 4GB 100 GB WINDOWS 10 PRO (3FJ8LT) CLAVE CPUHPI050 MODELO 280 G2 SFF	\$13,166.00
5150100114-1	PROTTER MODELO STYLUS PRO 98000	\$66,363.05
5150100114-2	PROTTER MODELO STYLUS PRO 98000	\$66,363.05
5150100001-3	SERVIDOR DELL POWEREDGE R730-2X XEON E52640V- 2.6GHZ 16 GB 3X300 GB WIN SERVER STANDARD 2012 MODELO:61174687	\$70,649.17
5150100001-6	SERVIDOR DELLEMC R30	\$76,754.30
5150100120-1	SERVIDOR HP PROLIANT ML. 115 G5	\$17,250.00
5150100137-1	SERVIDOR POWER EDGE	\$48,378.96
5150100115-1	SERVIDOR T 310	\$82,306.61
5150100111-1	SUMMIT X150-48T	\$15,660.58
5150100134-1	TARJETA PARA 16 EXTENSIONES UNLINEA	\$7,034.24
5150100132-1	UPS APC SMART-UPS 1500 VA USB Y SERIAL RM 2U 120V. S3S1345X1061	\$13,158.70
5190100292-1	ASPIRADORA 16 GAL. 6.5HP	\$4,146.61
5190100290-1	BEBEDERO DE ACERO INOXIDABLE MARCA ELKAY MODELO EMABF8L	\$13,137.00
5190100290-2	BEBEDERO DE ACERO INOXIDABLE MARCA ELKAY MODELO EMABF8L	\$13,137.00
5190100290-3	BEBEDERO DE ACERO INOXIDABLE MARCA ELKAY MODELO EMABF8L	\$13,137.00
5190100290-4	BEBEDERO DE ACERO INOXIDABLE MARCA ELKAY MODELO EMABF8L	\$13,137.00
5190100136-1	CAJA FUERTE	\$3,314.15
5110100001-1	DESTRUCTORA AUTOM. PAP/TARJ	\$3,115.54
5190100287-1	DVD AVTECH STAND ALONE 16 CANALES DE VIDEO 4 AUDI	\$5,162.00
5190100281-1	EXTINTOR BIOXIDO	\$3,225.09
5190100281-2	EXTINTOR BIOXIDO	\$3,225.09
5190100281-3	EXTINTOR BIOXIDO	\$3,225.09
5190100281-4	EXTINTOR BIOXIDO	\$3,225.09



Usr: ARACELY
Rep: rptActivosConac2

Instituto Tecnológico Superior de San Pedro, Coahuila COAHUILA DE ZARAGOZA

Relación de Bienes que Componen su Patrimonio AI 30/06/2018

Fecha y hora de Impresión | 10/jul/2018
04:13 p.m.

Código	Descripción del Bien	Valor en Libros
5190100281-5	EXTINTOR BIOXIDO	\$3,225.09
5190100281-6	EXTINTOR BIOXIDO	\$3,225.09
5190100281-7	EXTINTOR BIOXIDO	\$3,225.09
5190100286-1	EXTINTOR BIOXIDO	\$3,225.09
5190100291-1	FILTRO DE MICRAS .02(3M)/1X2 DE 35000 DE ULTRAFILTRACION	\$4,060.00
5190100291-2	FILTRO DE MICRAS .02(3M)/1X2 DE 35000 DE ULTRAFILTRACION	\$4,060.00
5190100293-1	FRIGOBAR MABE	\$2,699.00
5190100278-1	GABINETE CON TARJA	\$14,859.60
5190100279-1	GRABADORA DIGITAL CON MEMORIA DE 145 HORAS	\$2,780.00
5190100282-1	KIT CON 16 CAMARAS 520 TVL	\$19,807.20
5190100289-1	MAQUINA EXPENDEDORA DE PRESERVATIVOS	\$5,452.00
5190100288-1	MAQUINA EXPENDEDORA DE TOALLAS FEMENINAS	\$6,554.00
5190100283-1	REFRIGERADOR MCA. ACROS	\$5,800.00
5190100284-1	SWITCH SUMMIT X-250E-24T 10/100 BASE TX DE 2 GB	\$24,296.20
5230100019-1	CAMARA DE VIDEO DIGITAL	\$23,357.99
5210100034-1	CAMARA DIGITAL	\$12,663.99
5210100044-1	KIT SAXXON PRO	\$17,940.00
5210100044-2	KIT SAXXON PRO	\$8,660.00
5210100029-1	MICROFONO INALAMBRICO SHURE PG14/P30	\$4,616.80
5210100029-2	MICROFONO INALAMBRICO SHURE PG14/P30	\$4,616.80
5210100042-1	PANTALLA 58" LED-FHD SMARTTV 120 HZ	\$11,999.01
5210100042-2	PANTALLA 58" LED-FHD SMARTTV 120 HZ	\$11,999.01
5210100041-1	PANTALLA LED 42 FHD SMART 3D 120H.	\$9,999.00
5210100036-1	PANTALLA LG 42 PULG. LCD	\$10,727.68
5210100037-1	PIZARRON INTERACTIVO DE 78 PULG. Y PROYECTOR	\$31,750.00
5210100037-2	PIZARRON INTERACTIVO DE 78 PULG. Y PROYECTOR	\$31,750.00



Usr: ARACELY
Rep: rptActivosConac2

Instituto Tecnológico Superior de San Pedro, Coahuila COAHUILA DE ZARAGOZA

Relación de Bienes que Componen su Patrimonio
AI 30/06/2018

Fecha y hora de Impresión | 10/jul/2018
04:13 p.m.

Código	Descripción del Bien	Valor en Libros
5210100037-3	PIZARRON INTERACTIVO DE 78 PULG. Y PROYECTOR	\$31,750.00
5210100037-4	PIZARRON INTERACTIVO DE 78 PULG. Y PROYECTOR	\$31,750.00
5210100037-5	PIZARRON INTERACTIVO DE 78 PULG. Y PROYECTOR	\$31,750.00
5210100037-6	PIZARRON INTERACTIVO DE 78 PULG. Y PROYECTOR	\$31,750.00
5210100037-7	PIZARRON INTERACTIVO DE 78 PULG. Y PROYECTOR	\$31,750.00
5210100037-8	PIZARRON INTERACTIVO DE 78 PULG. Y PROYECTOR	\$31,750.00
5210100017-1	PROYECTOR BENQ MS527	\$7,579.44
5210100017-2	PROYECTOR BENQ MS527	\$7,579.44
5210100017-3	PROYECTOR BENQ MS527	\$7,579.44
5210100017-4	PROYECTOR BENQ MS527	\$7,579.44
5210100017-5	PROYECTOR BENQ MS527	\$7,579.44
5210100020-1	PROYECTOR BENQ MS527	\$7,579.44
5210100039-4	VIDEO PROYECTOR EPSON S-18+ 3000 LUMENES	\$5,539.00
5210100039-1	VIDEO PROYECTOR EPSON S-18+ 3000 LUMENES	\$5,450.84
5210100039-2	VIDEO PROYECTOR EPSON S-18+ 3000 LUMENES	\$5,450.84
5210100039-3	VIDEO PROYECTOR EPSON S-18+ 3000 LUMENES	\$5,539.00
5210100040-1	VIDEO PROYECTOR EPSON S18+ 3000 LUMENES HDMI VGA CON MODULO EN WIFI EPSON POWER LITA 1760W/1770W	\$6,030.84
5210100043-1	VIDEO PROYECTOR EPSON S18+ LUMENS HDMIS VGA SERIE V9TK5204224 MODELO H552A	\$6,030.84
5210100043-2	VIDEO PROYECTOR EPSON S18+ LUMENS HDMIS VGA SERIE V9TK5204224 MODELO H552A	\$6,030.84
5210100043-3	VIDEO PROYECTOR EPSON S18+ LUMENS HDMIS VGA SERIE V9TK5204224 MODELO H552A	\$6,030.84
5230100078-1	VIDEOPROYECTOR	\$11,999.00
5210100038-1	VIDEOPROYECTOR EPSON POWERLITE S5+	\$9,133.63
5210100038-2	VIDEOPROYECTOR EPSON POWERLITE S5+	\$9,133.63
5210100038-3	VIDEOPROYECTOR EPSON POWERLITE S5+	\$9,133.63
5210100038-4	VIDEOPROYECTOR EPSON POWERLITE S5+	\$9,133.63



Usr: ARACELY
Rep: rptActivosConac2

Instituto Tecnológico Superior de San Pedro, Coahuila COAHUILA DE ZARAGOZA

Relación de Bienes que Componen su Patrimonio AI 30/06/2018

Fecha y hora de Impresión | 10/jul/2018
04:13 p.m.

Código	Descripción del Bien	Valor en Libros
5210100030-1	VIDEOPROYECTOR EPSON S10+	\$6,308.08
5210100035-1	VIDEOPROYECTOR EPSON S12+	\$6,391.18
5230100083-1	CAMARA CANON ELPH POWERSHOT 16MPX 8X ZOOM	\$1,263.24
5230100084-1	CAMARA FOTOGRAFICA CANON POWER SHOT SX140 IS NEGRA 20 MP 40X HD	\$4,355.80
5230100085-1	DVR DAHUA HCVR HCVR4116HSS3 16 CANALES 700 V TRIHBRIDO CON DISCO DURO DE 1 TB	\$5,568.00
5290100035-1	ACONDICIONADORES ELECTRICOS DE LINEA	\$6,794.50
5290100035-4	ACONDICIONADORES ELECTRICOS DE LINEA	\$6,794.50
5290100035-2	ACONDICIONADORES ELECTRICOS DE LINEA	\$6,794.50
5290100035-3	ACONDICIONADORES ELECTRICOS DE LINEA	\$6,794.50
5290100049-1	ACORDEON FARINELLI 1306 TECLAS	\$5,052.96
5290100027-1	BAFLES JBL EON 1500	\$3,690.00
5290100027-2	BAFLES JBL EON 1500	\$3,690.00
5290100050-1	BAJO SEXTO ELECTROACUSTICO LUCIDA JG-BS1-E C/PAS	\$4,791.96
5290100043-1	BOMBA DE VACIO	\$6,918.65
5290100028-1	CONSOLA PEAVEY XR 600G.	\$6,190.01
5290100045-1	CONTADOR DE ENERGIA REAL	\$35,203.05
5290100033-1	EQ. DIDAC P/LA INTRODUCCION A LOS MICROPROCESOS	\$43,700.00
5290100054-1	EQUIPO P/EXPERIMENTAR C/MAQUINAS ELECTRICAS	\$2,928.00
5290100054-2	EQUIPO P/EXPERIMENTAR C/MAQUINAS ELECTRICAS	\$2,928.00
5290100040-1	EQUIPO TERMOLOGIA	\$55,784.89
5290100040-2	EQUIPO TERMOLOGIA	\$55,784.89
5290100047-1	ESTRUCTURA METALICA CON MALLA SOMBRA	\$58,046.40
5290100047-2	ESTRUCTURA METALICA CON MALLA SOMBRA	\$38,697.60
5290100042-1	FUENTE DE PODER DE TUBO ESPECTRUM Y TUBO NEON	\$5,980.00
5290100042-2	FUENTE DE PODER DE TUBO ESPECTRUM Y TUBO NEON	\$5,980.00
5290100042-3	FUENTE DE PODER DE TUBO ESPECTRUM Y TUBO NEON	\$5,980.00



Usr: ARACELY
Rep: rptActivosConac2

Instituto Tecnológico Superior de San Pedro, Coahuila COAHUILA DE ZARAGOZA

Relación de Bienes que Componen su Patrimonio
AI 30/06/2018

Fecha y hora de Impresión | 10/jul/2018
04:13 p.m.

Código	Descripción del Bien	Valor en Libros
5290100042-4	FUENTE DE PODER DE TUBO ESPECTRUM Y TUBO NEON	\$5,980.00
5290100042-5	FUENTE DE PODER DE TUBO ESPECTRUM Y TUBO NEON	\$5,980.00
5290100042-6	FUENTE DE PODER DE TUBO ESPECTRUM Y TUBO NEON	\$5,980.00
5290100036-1	FUENTES REGULADORES DE PODER	\$12,650.00
5290100036-2	FUENTES REGULADORES DE PODER	\$12,650.00
5290100036-3	FUENTES REGULADORES DE PODER	\$12,650.00
5290100030-1	GUIARRA ELECTRICA DRAGAON DHS-362 C/FUND	\$2,875.00
5290100048-1	GUIARRA ELECTRICA YAMAHA CX 40	\$2,728.32
5290100048-2	GUIARRA ELECTRICA YAMAHA CX 40	\$2,728.32
5290100048-3	GUIARRA ELECTRICA YAMAHA CX 40	\$2,728.32
5290100039-2	HORNO DE SECADO PARA LABORATORIO	\$31,280.00
5290100039-1	HORNO DE SECADO PARA LABORATORIO	\$31,280.00
5290100003-1	KIT CELDA EDUCACIONAL DE SOLDADURA PARA MICROALAMBRE MARCA PRAKTAL	\$1,769,000.00
5290100041-1	LAMPARA GERMICIDA DE LUZ ULTRA VIOLETA	\$3,622.50
5290100041-2	LAMPARA GERMICIDA DE LUZ ULTRA VIOLETA	\$3,622.50
5290100041-3	LAMPARA GERMICIDA DE LUZ ULTRA VIOLETA	\$3,622.50
5290100041-4	LAMPARA GERMICIDA DE LUZ ULTRA VIOLETA	\$3,622.50
5290100041-5	LAMPARA GERMICIDA DE LUZ ULTRA VIOLETA	\$3,622.50
5290100041-6	LAMPARA GERMICIDA DE LUZ ULTRA VIOLETA	\$3,622.50
5290100041-7	LAMPARA GERMICIDA DE LUZ ULTRA VIOLETA	\$3,622.50
5290100041-8	LAMPARA GERMICIDA DE LUZ ULTRA VIOLETA	\$3,622.50
5290100041-9	LAMPARA GERMICIDA DE LUZ ULTRA VIOLETA	\$3,622.50
5290100041-10	LAMPARA GERMICIDA DE LUZ ULTRA VIOLETA	\$3,622.50
5290100041-11	LAMPARA GERMICIDA DE LUZ ULTRA VIOLETA	\$3,622.50
5290100041-12	LAMPARA GERMICIDA DE LUZ ULTRA VIOLETA	\$3,622.50
5290100041-13	LAMPARA GERMICIDA DE LUZ ULTRA VIOLETA	\$3,622.50



Usr: ARACELY
Rep: rptActivosConac2

Instituto Tecnológico Superior de San Pedro, Coahuila COAHUILA DE ZARAGOZA

Relación de Bienes que Componen su Patrimonio

AI 30/06/2018

Fecha y 10/jul/2018
hora de Impresión 04:13 p.m.

Código	Descripción del Bien	Valor en Libros
5290100041-14	LAMPARA GERMICIDA DE LUZ ULTRA VIOLETA	\$3,622.50
5290100041-15	LAMPARA GERMICIDA DE LUZ ULTRA VIOLETA	\$3,622.50
5290100041-16	LAMPARA GERMICIDA DE LUZ ULTRA VIOLETA	\$3,622.50
5290100041-17	LAMPARA GERMICIDA DE LUZ ULTRA VIOLETA	\$3,622.50
5290100041-18	LAMPARA GERMICIDA DE LUZ ULTRA VIOLETA	\$3,622.50
5290100041-19	LAMPARA GERMICIDA DE LUZ ULTRA VIOLETA	\$3,622.50
5290100041-20	LAMPARA GERMICIDA DE LUZ ULTRA VIOLETA	\$3,622.50
5290100041-21	LAMPARA GERMICIDA DE LUZ ULTRA VIOLETA	\$3,622.50
5290100041-22	LAMPARA GERMICIDA DE LUZ ULTRA VIOLETA	\$3,622.50
5220100061-3	MESA DE PING PONG	\$9,269.00
5220100061-2	MESA DE PING PONG	\$9,269.00
5220100061-1	MESA DE PING PONG	\$3,592.36
5220100062-1	MESA DE PING PONG	\$3,592.36
5290100029-1	ORGANO PORTATIL YAMAHA PSRE-303	\$2,890.01
5290100055-1	PAQUETES DIDACTICO P/ELECTRICIDAD Y ELECTRONICA	\$2,692.80
5290100055-2	PAQUETES DIDACTICO P/ELECTRICIDAD Y ELECTRONICA	\$2,692.80
5290100046-1	PIZARRON SMART BOARD MOD: SB-680 VW	\$17,143.05
5290100046-6	PIZARRON SMART BOARD MOD: SB-680 VW	\$17,143.05
5290100046-7	PIZARRON SMART BOARD MOD: SB-680 VW	\$17,143.05
5290100046-8	PIZARRON SMART BOARD MOD: SB-680 VW	\$17,143.05
5290100046-3	PIZARRON SMART BOARD MOD: SB-680 VW	\$17,143.05
5290100046-4	PIZARRON SMART BOARD MOD: SB-680 VW	\$17,143.05
5290100046-2	PIZARRON SMART BOARD MOD: SB-680 VW	\$17,143.05
5290100046-5	PIZARRON SMART BOARD MOD: SB-680 VW	\$17,143.05
5290100034-1	REGULADORES DE ALIMENTACION	\$8,709.51
5290100034-2	REGULADORES DE ALIMENTACION	\$8,709.51



Usr: ARACELY
Rep: rptActivosConac2

Instituto Tecnológico Superior de San Pedro, Coahuila COAHUILA DE ZARAGOZA

Relación de Bienes que Componen su Patrimonio

AI 30/06/2018

Fecha y hora de Impresión | 10/jul/2018
04:13 p.m.

Código	Descripción del Bien	Valor en Libros
5290100026-1	ROBOT SET BASE LEGO EDUCATION MAD: 9797	\$5,751.88
5290100026-2	ROBOT SET BASE LEGO EDUCATION MAD: 9797	\$5,751.88
5290100026-3	ROBOT SET BASE LEGO EDUCATION MAD: 9797	\$5,751.88
5290100051-1	SAXOFON ALTO SILVERTONE SLSX009 C/ESTUCHE Y BOQ.	\$6,460.04
5290100052-1	SISTEMAS DE AUDIO 2.1 LOGITECH	\$4,531.00
5290100052-2	SISTEMAS DE AUDIO 2.1 LOGITECH	\$4,433.55
5290100038-1	TRANSFORMADORES MULTIPLES	\$8,625.00
5290100038-2	TRANSFORMADORES MULTIPLES	\$8,625.00
5290100038-3	TRANSFORMADORES MULTIPLES	\$8,625.00
5290100038-8	TRANSFORMADORES MULTIPLES	\$8,625.00
5290100038-9	TRANSFORMADORES MULTIPLES	\$8,625.00
5290100038-4	TRANSFORMADORES MULTIPLES	\$8,625.00
5290100038-5	TRANSFORMADORES MULTIPLES	\$8,625.00
5290100038-6	TRANSFORMADORES MULTIPLES	\$8,625.00
5290100038-7	TRANSFORMADORES MULTIPLES	\$8,625.00
5310100373-1	ACCESORIOS ELECTROESTATICOS	\$13,363.25
5310100373-2	ACCESORIOS ELECTROESTATICOS	\$13,363.25
5310100373-3	ACCESORIOS ELECTROESTATICOS	\$13,363.25
5310100371-1	ALIMENTACION NEUMATICA	\$11,085.43
5310100371-2	ALIMENTACION NEUMATICA	\$11,085.43
5310100371-3	ALIMENTACION NEUMATICA	\$11,085.43
5310100385-1	AMPLIFICADOR DE AUDIO Y OSCILADOR DE CRISTAL MLE 2	\$15,868.34
5310100379-1	BALANZA ANALITICA 200 GR.X0.1 MG SHIMAIXU AX	\$33,648.00
5310100380-1	BALANZA GRANATARIA 2610 GRS. OHAUS	\$3,703.00
5310100380-2	BALANZA GRANATARIA 2610 GRS. OHAUS	\$3,703.00
5310100396-1	BANCO DE SINCRONIZACION	\$3,450.00



Usr: ARACELY
Rep: rptActivosConac2

Instituto Tecnológico Superior de San Pedro, Coahuila COAHUILA DE ZARAGOZA

Relación de Bienes que Componen su Patrimonio AI 30/06/2018

Fecha y 10/jul/2018
hora de Impresión 04:13 p.m.

Código	Descripción del Bien	Valor en Libros
5310100393-1	BANCOS DE CAPACITORES	\$3,450.00
5310100393-2	BANCOS DE CAPACITORES	\$3,450.00
5310100394-1	BANCOS DE INDUCTANCIAS	\$3,450.00
5310100392-1	BANCOS DE RESISTORES	\$3,450.00
5310100392-2	BANCOS DE RESISTORES	\$3,000.00
5310100395-1	BANCOS DE TRANSFORMADORES	\$3,450.00
5310100395-2	BANCOS DE TRANSFORMADORES	\$3,450.00
5310100395-3	BANCOS DE TRANSFORMADORES	\$3,450.00
5310100419-1	BASCULA DE PRECISION TORRE Y EQB 100/200	\$8,700.00
5310100382-1	BOMBA DE VACIO 40 LTS. X HR EVAR	\$8,596.25
5310100382-2	BOMBA DE VACIO 40 LTS. X HR EVAR	\$8,596.25
5310100407-1	CAPACITOMETRO E INDUCTOMETRO DIGITAL MCA. SCORE	\$3,622.50
5310100370-1	CARRIL COJIN DE AIRE	\$29,611.76
5310100370-2	CARRIL COJIN DE AIRE	\$29,611.76
5310100370-3	CARRIL COJIN DE AIRE	\$29,611.76
5310100366-1	CARRO DE CURACIONES TIPO CRUZ ROJA	\$4,674.80
5310100391-1	CARRO DE PRUEBAS C/EL SIGUIENTE CONTENIDO	\$16,534.55
5310100408-1	DESCADA DE RESISTENCIAS MAC. NISA MOD. 2802-R	\$7,130.00
5310100409-1	ENTRENADOR DE MEMORIA ESTADO SOLIDO C/LAMPARA	\$8,625.00
5310100399-1	FUENTE VARIABLE DE CORRIENTE ALTERNA Y CORRIENTE	\$4,700.00
5310100403-1	FUENTES DE ALIMENTACION REGULADA DE 0-40V. A 1.5 A	\$3,645.50
5310100412-1	FUENTES DE ALIMENTACION REGULADA MCA. NISA	\$3,680.00
5310100412-2	FUENTES DE ALIMENTACION REGULADA MCA. NISA	\$3,680.00
5310100412-3	FUENTES DE ALIMENTACION REGULADA MCA. NISA	\$3,680.00
5310100412-4	FUENTES DE ALIMENTACION REGULADA MCA. NISA	\$3,680.00
5310100412-5	FUENTES DE ALIMENTACION REGULADA MCA. NISA	\$3,680.00



Usr: ARACELY
Rep: rptActivosConac2

Instituto Tecnológico Superior de San Pedro, Coahuila
COAHUILA DE ZARAGOZA
Relación de Bienes que Componen su Patrimonio
AI 30/06/2018

Fecha y 10/jul/2018
hora de Impresión 04:13 p.m.

Código	Descripción del Bien	Valor en Libros
5310100412-6	FUENTES DE ALIMENTACION REGULADA MCA. NISA	\$3,680.00
5310100412-7	FUENTES DE ALIMENTACION REGULADA MCA. NISA	\$3,680.00
5310100405-1	FUENTES DE ALIMENTACION REGULADA MOD: EJ400-0	\$3,105.00
5310100405-2	FUENTES DE ALIMENTACION REGULADA MOD: EJ400-0	\$3,105.00
5310100405-3	FUENTES DE ALIMENTACION REGULADA MOD: EJ400-0	\$3,105.00
5310100405-4	FUENTES DE ALIMENTACION REGULADA MOD: EJ400-0	\$3,105.00
5310100405-5	FUENTES DE ALIMENTACION REGULADA MOD: EJ400-0	\$3,105.00
5310100415-1	FUENTES Y OSCILADORES MLE. 4	\$5,600.00
5310100384-1	GABETA PARA MODULOS DE PRUEBA C/CAP PARA 18	\$5,865.00
5310100398-1	GENERADOR DE AUDIO MOD.SG9300 ELENCO DE 10 HZ-1 M	\$19,634.53
5210100033-1	GENERADOR DE FRECUENCIA MCA. TOP WARK	\$9,602.50
5310100404-1	GENERADOR DE PATRON NTSC	\$2,645.00
5310100397-1	GENERADOR DE SEÑAL BANDA ANCHA MOD.SG-9000 ELENCO	\$19,234.53
5310100381-1	HORNO DE SECADO H33	\$17,653.51
5310100001-3	INSTRUMENTO ULTRASONICO	\$206,072.26
5310100376-1	INSTRUMENTO UNIVERSAL DE MEDICINA PARA FISICA	\$25,612.92
5310100376-2	INSTRUMENTO UNIVERSAL DE MEDICINA PARA FISICA	\$25,612.92
5310100376-3	INSTRUMENTO UNIVERSAL DE MEDICINA PARA FISICA	\$25,612.92
5310100386-1	MADULO RESISTIVO MLE 8	\$4,051.66
5310100383-1	MEDIDOR DE HP BC, TEMP. STD. HANNA HI98130	\$2,479.40
5310100378-1	MEDIDOR DE PH CONDUCTRONIC	\$5,589.00
5310100378-2	MEDIDOR DE PH CONDUCTRONIC	\$5,589.00
5310100368-1	MESA DE LAVADO 1.20X0.60X1.00X MT.	\$7,200.00
5310100367-1	MESA DE LAVADO DE 2.40X0.60X1.00 MT.	\$12,806.45
5310100369-1	MESA DE LAVADO SIN LAMBRIN DE 1.20X0.60X1.00 MT.	\$7,270.00
5310100416-1	MODULO CAPACITIVO MLE. 7	\$6,000.00



Usr: ARACELY
Rep: rptActivosConac2

Instituto Tecnológico Superior de San Pedro, Coahuila COAHUILA DE ZARAGOZA

Relación de Bienes que Componen su Patrimonio

AI 30/06/2018

Fecha y hora de Impresión | 10/jul/2018
04:13 p.m.

Código	Descripción del Bien	Valor en Libros
5310100417-1	OSCILADOR, MEZCLADOR, CONVERTIDOR MLE 1.1	\$7,200.00
5310100389-1	RECEPTOR DE FM	\$18,436.39
5310100388-1	SEMICONDUCTORES Y VARIOS MLE 13	\$4,485.00
5310100377-1	SENSOR DE FUERZA + -1N	\$20,095.50
5310100377-2	SENSOR DE FUERZA + -1N	\$20,095.50
5310100377-3	SENSOR DE FUERZA + -1N	\$20,095.50
5310100374-1	SOPORTE DE ALTURA AJUSTABLES	\$8,174.87
5310100374-2	SOPORTE DE ALTURA AJUSTABLES	\$8,174.87
5310100374-3	SOPORTE DE ALTURA AJUSTABLES	\$8,174.87
5310100390-1	TABLILLAS DE PRUEBA PROTOBOARD	\$5,100.00
5310100414-1	TEMPORIZADOR Y SENSOR MLE. 11	\$19,700.00
5310100410-1	TRANSFORMADORES MONOFASICOS	\$8,395.00
5310100410-2	TRANSFORMADORES MONOFASICOS	\$8,395.00
5310100420-4	TRANSFORMADORES MULTIPLES MCA. NISA DE 0 A 48 V.	\$4,140.00
5310100420-5	TRANSFORMADORES MULTIPLES MCA. NISA DE 0 A 48 V.	\$4,140.00
5310100420-6	TRANSFORMADORES MULTIPLES MCA. NISA DE 0 A 48 V.	\$4,140.00
5310100420-1	TRANSFORMADORES MULTIPLES MCA. NISA DE 0 A 48 V.	\$4,140.00
5310100420-2	TRANSFORMADORES MULTIPLES MCA. NISA DE 0 A 48 V.	\$4,140.00
5310100420-3	TRANSFORMADORES MULTIPLES MCA. NISA DE 0 A 48 V.	\$4,140.00
5310100387-1	TRANSMISOR DE FM MLE 12	\$23,000.00
5310100411-1	TRASADOR DE SEÑAL	\$9,775.00
5310100402-1	TRIFASICOS DE 0 A 400 V.	\$3,001.50
5310100402-2	TRIFASICOS DE 0 A 400 V.	\$3,001.50
5310100402-3	TRIFASICOS DE 0 A 400 V.	\$3,001.50
5310100406-1	VARIAC DE 0 A 100 V C/AMPERIMETRO DIGITAL	\$3,220.00
5310100406-2	VARIAC DE 0 A 100 V C/AMPERIMETRO DIGITAL	\$3,220.00



Usr: ARACELY
Rep: rptActivosConac2

Instituto Tecnológico Superior de San Pedro, Coahuila
COAHUILA DE ZARAGOZA
Relación de Bienes que Componen su Patrimonio
AI 30/06/2018

Fecha y hora de Impresión | 10/jul/2018
04:13 p.m.

Código	Descripción del Bien	Valor en Libros
5310100406-3	VARIAC DE 0 A 100 V C/AMPERIMETRO DIGITAL	\$3,220.00
5310100406-4	VARIAC DE 0 A 100 V C/AMPERIMETRO DIGITAL	\$3,220.00
5310100406-5	VARIAC DE 0 A 100 V C/AMPERIMETRO DIGITAL	\$3,220.00
5310100372-1	VIDEOCOM USB	\$26,625.28
5310100372-2	VIDEOCOM USB	\$26,625.28
5310100372-3	VIDEOCOM USB	\$26,625.28
5320100427-1	REGADERA DE SEGURIDAD LAVA OJOS	\$17,748.00
5410100049-1	CAMION BLANCO MERCEDEZ BENZ	\$776,600.00
5410100054-1	EXPRESS PAS. VAN VEHICULO DE QUINCE PASAJEROS	\$602,300.00
5410100051-1	MOTOCICLETA (CUATRIMOTO)	\$46,000.00
5410100052-1	QUEST 2007	\$299,900.00
5410100050-1	REMOLQUE	\$11,600.00
5410100056-1	VEHICULO CHEVROLET EQUINOX	\$378,800.00
5410100055-1	VEHICULO HILUX CABINA SENCILLA	\$277,000.00
5410100003-1	VEHICULO SIENNA LE 2017 MCA. TOYOTA	\$519,400.00
5420100030-1	EDIFICIO MODULAR	\$809,854.00
5610100061-1	ACC P/MOTOPODADORA QC 42	\$45,225.46
5610100067-1	DESBROZADORA A GASOLINA 30 CC 1.8 HP FS 120	\$8,099.70
5610100067-3	DESBROZADORA A GASOLINA 30 CC 1.8 HP FS 120	\$8,829.53
5610100067-4	DESBROZADORA A GASOLINA 30 CC 1.8 HP FS 120	\$8,829.53
5610100067-2	DESBROZADORA A GASOLINA 30 CC 1.8 HP FS 120	\$7,790.80
5610100070-1	DESBROZADORA A GASOLINA 30CC 1.8HP # FS 120	\$7,790.80
5610100068-1	DESBROZADORA A GASOLINA 60CC CORTE 16" HP DES_63 COD 12671 TRUPER	\$4,979.15
5610100068-2	DESBROZADORA A GASOLINA 60CC CORTE 16" HP DES_63 COD 12671 TRUPER	\$4,979.15
5610100071-1	FUMIGADOR	\$10,579.77
5610100069-1	PODADORA 4.0 HP P-418 COD 19966 TRUPER	\$4,846.38



Usr: ARACELY
Rep: rptActivosConac2

Instituto Tecnológico Superior de San Pedro, Coahuila
COAHUILA DE ZARAGOZA
Relación de Bienes que Componen su Patrimonio
AI 30/06/2018

Fecha y hora de Impresión | 10/jul/2018
04:13 p.m.

Código	Descripción del Bien	Valor en Libros
5610100064-2	PODADORA 7.0 HP 22" C/BOLSA EVANS 025477	\$8,745.59
5610100064-3	PODADORA 7.0 HP 22" C/BOLSA EVANS 025477	\$8,745.59
5610100066-1	PODADORA EVANS DE 7 HP	\$6,199.92
5610100064-1	PODADORA EVANS DE 7 HP	\$6,781.45
5610100062-1	SISTEMA DE RIEGO POR ASPERSION	\$14,500.00
5610100065-1	SISTEMA HIDRAULICO DE LLENADO DEL ESTANQUE	\$14,500.00
5610100003-1	TRACTOR PODADOR	\$57,000.00
5620100474-1	BOMBA DE ALIMENTACION SUMERGIBLE	\$21,750.00
5620100475-1	BOMBA SUMERGIBLE FRANKLIN	\$11,675.40
5620100114-1	CENTRO DE TORNEADO CNC	\$1,392,000.00
5620100472-1	EQUIPO HIDRONEUMATICO	\$12,214.80
5630100011-1	ANDAMIO	\$16,762.00
5630100140-1	JUEGO DE RUEDAS PARA ANDAMIO CON FRENO	\$3,132.00
5640100018-1	AIRE LAVADO PAJA 4,800 PCM	\$7,381.08
5640100002-1	AIRE LAVADO SEMI NUEVO R-48	\$4,640.00
5640100012-1	CALEFACTOR TERMOSTATIC MARCA DLONGI	\$3,480.00
5640100003-1	COMPRESOR DE AIRE	\$3,480.00
5640100006-1	COMPRESOR DE AIRE DE 5HP TRIFASICO	\$21,898.48
5640100019-1	EXTRACTOR DE TURBINA	\$4,410.00
5640100004-2	MINISPLIT 1 TN	\$5,997.20
5640100004-3	MINISPLIT 1 TN	\$5,500.72
5640100004-4	MINISPLIT 1 TN	\$6,006.31
5620100473-1	MINISPLIT 1 TN	\$4,800.00
5640100005-1	MINISPLIT 1 TN LG MOD: SP121	\$6,150.00
5640100017-1	MINISPLIT 1 TON. FRIO/CALOR SISTEMA INVERTER MARCA YORK R-410 220/1/60	\$13,862.00
5640100017-2	MINISPLIT 1 TON. FRIO/CALOR SISTEMA INVERTER MARCA YORK R-410 220/1/60	\$13,862.00



Usr: ARACELY
Rep: rptActivosConac2

Instituto Tecnológico Superior de San Pedro, Coahuila
COAHUILA DE ZARAGOZA
Relación de Bienes que Componen su Patrimonio
AI 30/06/2018

Fecha y hora de Impresión | 10/jul/2018
04:13 p.m.

Código	Descripción del Bien	Valor en Libros
5640100017-3	MINISPLIT 1 TON. FRIO/CALOR SISTEMA INVERTER MARCA YORK R-410 220/1/60	\$13,862.00
5640100017-4	MINISPLIT 1 TON. FRIO/CALOR SISTEMA INVERTER MARCA YORK R-410 220/1/60	\$13,862.00
5640100011-1	MINISPLIT DE 1 TONELADA	\$5,757.58
5640100009-1	MINISPLIT DE 2 TONELADAS	\$14,036.00
5640100014-1	MINISPLIT DE DOS TONELA R-22 220/1 FRIO COLOR MARCA FRIGIDAIRE FMSTC212C	\$9,025.22
5640100014-2	MINISPLIT DE DOS TONELA R-22 220/1 FRIO COLOR MARCA FRIGIDAIRE FMSTC212C	\$9,025.22
5640100016-1	MINISPLIT DE DOS TONELADAS HEAT PUMP R-410A SEER 16 220/1 MARCA MCQUAY	\$17,761.36
5640100013-1	MINISPLIT DE UNA TONELA R-22 220/1 FRIO COLOR MARCA FRIGIDAIRE FMSTC212C	\$4,697.91
5640100021-1	MINISPLIT H.W. 1T.	\$10,474.57
5640100021-2	MINISPLIT H.W. 1T.	\$10,474.57
5640100020-1	MINISPLIT YORK 2 TON.	\$16,344.86
5640100020-2	MINISPLIT YORK 2 TON.	\$16,344.86
5640100007-1	MULTISPLIT MCA. YORK	\$14,964.00
5640100008-1	SOPLADOR REGENERATIVO MARCA FUJI 5 HP	\$14,819.00
5650100220-1	GRABADOR DE VIDEO 500 GB 50 CAMARAS UBIQUITI	\$6,962.00
5650100219-1	INSTALACION DE ANTENA DE 6 MTS.	\$7,644.40
5650100218-1	MICROFONO DE DIADEMA	\$4,490.00
5650100218-2	MICROFONO DE DIADEMA	\$4,490.00
5660100168-1	BOMBA AUTOCEBANTE MARCA BARNES MOD. 2N-5-2	\$13,577.80
5660100167-1	BOMBA CENTRIFUGA BARNES MOD. IB 1 1/2-5-2	\$13,897.96
5660100169-1	BOMBA CENTRIFUGA EVANS 2 HP TRIF. 1.5X1.25	\$4,203.58
5660100166-1	EQUIPO DE PRESION CONSTANTE FRANKLIN MONO-DRIVE 1.5 HP 25 GPM 220 V MONOF. TANQUE 18 LTS.	\$18,212.00
5110100172-1	BARRERA ELECTROMECHANICA	\$41,410.84
5670100165-2	ESCALERA	\$3,747.69
5670100165-1	ESCALERA	\$4,540.79
5670100167-1	HIDRONEUMATICO MARCA ALTAMIRADE 5HP	\$5,800.00



Usr: ARACELY
Rep: rptActivosConac2

Instituto Tecnológico Superior de San Pedro, Coahuila COAHUILA DE ZARAGOZA

Relación de Bienes que Componen su Patrimonio

AI 30/06/2018

Fecha y 10/jul/2018
hora de Impresión 04:13 p.m.

Código	Descripción del Bien	Valor en Libros
5670100168-1	MARTILLO PERFORADOR/DEMOLEDOR 2.4 KG. 680 W	\$4,390.36
5670100001-1	MOTOSIERRA C/BARRA 18" 3.1 HP 45	\$7,716.90
5670100148-1	TALADRO NEUMATICO	\$2,775.64
5690100609-1	COMPRESOR DE AIRE DE 5 HP TRIFASICO	\$20,854.48
5690100610-3	EXTINTOR NUEVO DE BIOXIDO DE CARBONO	\$3,577.44
5690100610-1	EXTINTOR NUEVO DE BIOXIDO DE CARBONO	\$3,577.44
5690100610-2	EXTINTOR NUEVO DE BIOXIDO DE CARBONO	\$3,577.44
5910100002-1	ADQUISICION DE SOFTWARE	\$3,760.00
5910100005-1	SISTEMA DE CONTROL DE INVENTARIOS	\$52,200.00
5910100003-1	SISTEMA DE INTERFACE DE NOMINA	\$15,080.00
5910100001-1	SOFTWARE	\$18,000.00
5910100004-1	SOFTWARE DE CONTROL ESCOLAR	\$69,600.00
5670100170-1	LICENCIA FORTIGATE	\$31,417.44

Número Total de Bienes: 621

Total de Valor Libros: \$38,715,264.83

Ente Público: Instituto Tecnológico Superior de San Pedro de las Colonias

Relación de Bienes Muebles que componen su patrimonio

Al 30 de junio de 2018

Código	Descripción del Bien	Valor en libros
5110100158-1	ANAQUEL	\$ 2,668.00
5110100020-1	ARCHIVERO	\$ 3,009.93
5110100020-3	ARCHIVERO HORIZONTE AL 2 GAVETAS LINEA 2000	\$ 7,627.00
5110100020-2	ARCHIVERO LINEA 2000 COLOR CERZO NEGRO	\$ 10,486.40
5110100143-1	ARCHIVEROS VERTICAL MARCA HOM 4 GAVETAS COLOR ARENA	\$ 2,711.36
5110100143-2	ARCHIVEROS VERTICAL MARCA HOM 4 GAVETAS COLOR ARENA	\$ 2,711.36
5110100143-3	ARCHIVEROS VERTICAL MARCA HOM 4 GAVETAS COLOR ARENA	\$ 2,711.36
5110100143-4	ARCHIVEROS VERTICAL MARCA HOM 4 GAVETAS COLOR ARENA	\$ 2,711.36
5110100143-5	ARCHIVEROS VERTICAL MARCA HOM 4 GAVETAS COLOR ARENA	\$ 2,711.36
5110100143-6	ARCHIVEROS VERTICAL MARCA HOM 4 GAVETAS COLOR ARENA	\$ 2,711.36
5110100180-1	BATERIA DE 3 PLAZAS	\$ 3,004.40
5110100175-1	BATERIA DE 4 PLAZAS	\$ 5,684.00
5110100175-2	BATERIA DE 4 PLAZAS	\$ 5,684.00
5110100113-53	BATERIA DE 4 PLAZAS	\$ 5,102.84
5110100113-54	BATERIA DE 4 PLAZAS	\$ 5,102.84
5110100145-1	BOMBA DE HIDROLAVADO KARCHER	\$ 2,470.00
5110100165-1	CARRO TRANSPORTADOR DE LIBROS METALICO	\$ 4,015.39
5110100165-2	CARRO TRANSPORTADOR DE LIBROS METALICO	\$ 4,015.39
5110100151-1	CONMUTADOR MLE 5.2	\$ 37,676.80
5110100159-1	CONTENEDOR PARA BASURA EN ACERO INOXIDABLE	\$ 5,800.00
5110100159-2	CONTENEDOR PARA BASURA EN ACERO INOXIDABLE	\$ 5,800.00
5110100159-3	CONTENEDOR PARA BASURA EN ACERO INOXIDABLE	\$ 5,800.00
5110100159-4	CONTENEDOR PARA BASURA EN ACERO INOXIDABLE	\$ 5,800.00
5110100159-5	CONTENEDOR PARA BASURA EN ACERO INOXIDABLE	\$ 5,800.00
5110100159-6	CONTENEDOR PARA BASURA EN ACERO INOXIDABLE	\$ 5,800.00
5110100159-7	CONTENEDOR PARA BASURA EN ACERO INOXIDABLE	\$ 5,800.00
5110100140-1	DESPACHADOR DE AGUA	\$ 4,485.00
5110100140-2	DESPACHADOR DE AGUA	\$ 4,485.00
5110100162-1	DISPENSADOR DE AGUA FRIA Y CALIENTE	\$ 2,000.00

5110100156-1	ELABORACION DE 5 RACK	\$	14,848.00
5110100144-1	ENGARGOLADORA TRIPLO PERFEX PASO	\$	4,974.16
5110100002-1	ENMICADORA DIGITAL P/CTA. Y OF.	\$	2,858.04
5110100147-1	ESCRITORIO 200 CEREZO NEGRO	\$	6,141.05
5110100178-1	ESCRITORIO ARQUIS COLOR CAOBA	\$	14,036.00
5110100163-1	ESCRITORIO EJECUTIVO COSTADOS CURVOS CUBIERTA DE MADERA DE 1.8X90X72 CM.	\$	15,877.69
5110100051-1	ESCRITORIO LINEA 2000 DE 1.40 CM. DE LARGO X 70 CM. ANCHO COLOR NEGRA	\$	5,858.00
5110100177-1	ESCRITORIO RECTO	\$	4,928.00
5110100001-5	ESCRITORIO SOBRE DISEÑO 210X90X86 CM.	\$	6,032.00
5110100173-2	ESTANTE ORGANIZADOR DOBLE DE 3 MODULOS	\$	40,020.00
5110100173-1	ESTANTE ORGANIZADOR DOBLE DE 3 MODULOS	\$	34,800.00
5110100166-1	ESTANTE SENCILLO PARA REVISTA	\$	4,283.08
5110100152-1	FABRICACION E INSTALACION DE PLUMA (DE HERRERIA)	\$	11,368.00
5110100138-1	GABINETE DE 2 PUERTAS EN LAMINA CAL. 16	\$	4,060.00
5110100138-3	GABINETE DE 2 PUERTAS EN LAMINA CAL. 16	\$	3,450.00
5110100148-1	KXTDA 100 CENTRAL TELEFONICA MAX. 108 PUERTAS	\$	6,348.49
5110100149-1	KXTDA0188 TARJETA E1 30 CANALES	\$	12,253.70
5110100174-1	LIBRERO DE MELAMINA 15 MM.	\$	4,234.00
5110100174-2	LIBRERO DE MELAMINA 15 MM.	\$	4,234.00
5110100182-1	LIBRERO LAMINADO CHERRY	\$	4,466.00
5110100065-1	LIBRERO MURANO SIN PUERTAS CON CUATRO ENTRE PAÑOS	\$	5,655.00
5110100176-1	LOCKER DE 4 PUERTAS	\$	2,919.72
5110100069-1	MESA	\$	2,544.60
5110100069-2	MESA	\$	2,544.60
5110100069-3	MESA	\$	2,544.60
5110100069-4	MESA	\$	3,070.52
5110100069-5	MESA	\$	3,070.52
5110100069-6	MESA	\$	3,070.52
5110100080-1	MESA DE JUNTAS	\$	4,268.80
5110100157-1	MESA DE MASAJE AREA PSICOPEDAGOGIA	\$	2,842.00
5110100083-1	MESA DE TRABAJO	\$	2,650.60
5110100083-2	MESA DE TRABAJO	\$	2,650.60
5110100083-3	MESA DE TRABAJO	\$	2,650.60

5110100083-4	MESA DE TRABAJO	\$	2,650.60
5110100083-5	MESA DE TRABAJO	\$	2,650.60
5110100083-6	MESA DE TRABAJO	\$	2,650.60
5110100167-1	MESA DE TRABAJOS PARA PROCESOS TECNICOS	\$	7,446.01
5110100168-1	MESA PARA CATALOGO	\$	5,175.39
5110100154-1	MESA PARA PRESIDIO EN MADERA DE PINO	\$	2,900.00
5110100154-2	MESA PARA PRESIDIO EN MADERA DE PINO	\$	2,900.00
5110100154-3	MESA PARA PRESIDIO EN MADERA DE PINO	\$	2,900.00
5110100154-4	MESA PARA PRESIDIO EN MADERA DE PINO	\$	2,900.00
5110100169-1	MESA RECTANGULAS DE 120X90 CM. DE ESTRUCTURA METALICA	\$	6,424.61
5110100169-2	MESA RECTANGULAS DE 120X90 CM. DE ESTRUCTURA METALICA	\$	6,424.61
5110100169-3	MESA RECTANGULAS DE 120X90 CM. DE ESTRUCTURA METALICA	\$	6,424.61
5110100169-4	MESA RECTANGULAS DE 120X90 CM. DE ESTRUCTURA METALICA	\$	6,424.61
5110100169-5	MESA RECTANGULAS DE 120X90 CM. DE ESTRUCTURA METALICA	\$	6,424.61
5110100169-6	MESA RECTANGULAS DE 120X90 CM. DE ESTRUCTURA METALICA	\$	6,424.61
5110100169-7	MESA RECTANGULAS DE 120X90 CM. DE ESTRUCTURA METALICA	\$	6,424.61
5110100169-8	MESA RECTANGULAS DE 120X90 CM. DE ESTRUCTURA METALICA	\$	6,424.61
5110100169-9	MESA RECTANGULAS DE 120X90 CM. DE ESTRUCTURA METALICA	\$	6,424.61
5110100169-10	MESA RECTANGULAS DE 120X90 CM. DE ESTRUCTURA METALICA	\$	6,424.61
5110100169-11	MESA RECTANGULAS DE 120X90 CM. DE ESTRUCTURA METALICA	\$	6,424.61
5110100169-12	MESA RECTANGULAS DE 120X90 CM. DE ESTRUCTURA METALICA	\$	6,424.61
5110100169-13	MESA RECTANGULAS DE 120X90 CM. DE ESTRUCTURA METALICA	\$	6,424.61
5110100169-14	MESA RECTANGULAS DE 120X90 CM. DE ESTRUCTURA METALICA	\$	6,424.61
5110100142-1	MINISPLIT DE 3 TONELADAS	\$	13,432.49
5110100170-1	MODULO DE ESTUDIO INDIVIDUAL METALICO 90X56X113 CM.	\$	6,103.37
5110100170-2	MODULO DE ESTUDIO INDIVIDUAL METALICO 90X56X113 CM.	\$	6,103.37
5110100170-3	MODULO DE ESTUDIO INDIVIDUAL METALICO 90X56X113 CM.	\$	6,103.37
5110100153-1	PODIUM DE MADERA	\$	3,560.00
5110100161-1	RACK PARA SERVIDORES 45 UR Y ACCESORIOS	\$	8,120.00

5110100179-1	SILLON EJECUTIVO	\$	1,856.00
5110100179-2	SILLON EJECUTIVO	\$	1,856.00
5110100001-2	SILLON EJECUTIVO FERRA DE RESPALDO ALTO.	\$	3,074.00
5120100007-1	SOFA DE 2 PLAZAS	\$	5,702.32
5110100150-1	VITRINA CENTRAL DE CRISTAL	\$	4,100.00
5120100005-1	CAMPANA INDUSTRIAL EN ACERO INOXIDABLE	\$	9,200.00
5120100006-1	SOFA DE 1 PLAZAS	\$	3,882.95
5150100131-1	COMPUTADORA ACER LAP TOP AS4930-6469	\$	12,970.00
5150100123-1	COMPUTADORA ACER PENTIUM DUAL G6302.7GHZ/4GB/500 GB DVD+RW, LM21-1MT-R WINDOWS 8 CON MOTOR DE 18.5	\$	9,512.00
5150100123-2	COMPUTADORA ACER PENTIUM DUAL G6302.7GHZ/4GB/500 GB DVD+RW, LM21-1MT-R WINDOWS 8 CON MOTOR DE 18.5	\$	9,512.00
5150100123-3	COMPUTADORA ACER PENTIUM DUAL G6302.7GHZ/4GB/500 GB DVD+RW, LM21-1MT-R WINDOWS 8 CON MOTOR DE 18.5	\$	9,512.00
5150100123-4	COMPUTADORA ACER PENTIUM DUAL G6302.7GHZ/4GB/500 GB DVD+RW, LM21-1MT-R WINDOWS 8 CON MOTOR DE 18.5	\$	9,512.00
5150100123-5	COMPUTADORA ACER PENTIUM DUAL G6302.7GHZ/4GB/500 GB DVD+RW, LM21-1MT-R WINDOWS 8 CON MOTOR DE 18.5	\$	9,512.00
5150100123-6	COMPUTADORA ACER PENTIUM DUAL G6302.7GHZ/4GB/500 GB DVD+RW, LM21-1MT-R WINDOWS 8 CON MOTOR DE 18.5	\$	9,512.00
5150100123-7	COMPUTADORA ACER PENTIUM DUAL G6302.7GHZ/4GB/500 GB DVD+RW, LM21-1MT-R WINDOWS 8 CON MOTOR DE 18.5	\$	9,512.00
5150100123-8	COMPUTADORA ACER PENTIUM DUAL G6302.7GHZ/4GB/500 GB DVD+RW, LM21-1MT-R WINDOWS 8 CON MOTOR DE 18.5	\$	9,512.00
5150100123-9	COMPUTADORA ACER PENTIUM DUAL G6302.7GHZ/4GB/500 GB DVD+RW, LM21-1MT-R WINDOWS 8 CON MOTOR DE 18.5	\$	9,512.00
5150100123-10	COMPUTADORA ACER PENTIUM DUAL G6302.7GHZ/4GB/500 GB DVD+RW, LM21-1MT-R WINDOWS 8 CON MOTOR DE 18.5	\$	9,512.00
5150100119-59	COMPUTADORA CON PROCESADOR INTEL CORE 2 DUO DE 1 GB EN RAM 160 GB EN DD CON LECTOR DE DVD	\$	10,258.00

5150100119-60	COMPUTADORA CON PROCESADOR INTEL CORE 2 DUO DE 1 GB EN RAM 160 GB EN DD CON LECTOR DE DVD	\$	10,258.00
5150100119-61	COMPUTADORA CON PROCESADOR INTEL CORE 2 DUO DE 1 GB EN RAM 160 GB EN DD CON LECTOR DE DVD	\$	10,258.00
5150100119-62	COMPUTADORA CON PROCESADOR INTEL CORE 2 DUO DE 1 GB EN RAM 160 GB EN DD CON LECTOR DE DVD	\$	10,258.00
5150100119-63	COMPUTADORA CON PROCESADOR INTEL CORE 2 DUO DE 1 GB EN RAM 160 GB EN DD CON LECTOR DE DVD	\$	10,258.00
5150100119-64	COMPUTADORA CON PROCESADOR INTEL CORE 2 DUO DE 1 GB EN RAM 160 GB EN DD CON LECTOR DE DVD	\$	10,258.00
5150100119-1	COMPUTADORA CON PROCESADOR INTEL CORE 2 DUO DE 1 GB EN RAM 160 GB EN DD CON LECTOR DE DVD	\$	10,258.00
5150100119-2	COMPUTADORA CON PROCESADOR INTEL CORE 2 DUO DE 1 GB EN RAM 160 GB EN DD CON LECTOR DE DVD	\$	10,258.00
5150100119-3	COMPUTADORA CON PROCESADOR INTEL CORE 2 DUO DE 1 GB EN RAM 160 GB EN DD CON LECTOR DE DVD	\$	10,258.00
5150100119-4	COMPUTADORA CON PROCESADOR INTEL CORE 2 DUO DE 1 GB EN RAM 160 GB EN DD CON LECTOR DE DVD	\$	10,258.00
5150100119-5	COMPUTADORA CON PROCESADOR INTEL CORE 2 DUO DE 1 GB EN RAM 160 GB EN DD CON LECTOR DE DVD	\$	10,258.00
5150100119-6	COMPUTADORA CON PROCESADOR INTEL CORE 2 DUO DE 1 GB EN RAM 160 GB EN DD CON LECTOR DE DVD	\$	10,258.00
5150100119-7	COMPUTADORA CON PROCESADOR INTEL CORE 2 DUO DE 1 GB EN RAM 160 GB EN DD CON LECTOR DE DVD	\$	10,258.00
5150100119-8	COMPUTADORA CON PROCESADOR INTEL CORE 2 DUO DE 1 GB EN RAM 160 GB EN DD CON LECTOR DE DVD	\$	10,258.00
5150100119-9	COMPUTADORA CON PROCESADOR INTEL CORE 2 DUO DE 1 GB EN RAM 160 GB EN DD CON LECTOR DE DVD	\$	10,258.00

5150100119-10	COMPUTADORA CON PROCESADOR INTEL CORE 2 DUO DE 1 GB EN RAM 160 GB EN DD CON LECTOR DE DVD	\$	10,258.00
5150100119-11	COMPUTADORA CON PROCESADOR INTEL CORE 2 DUO DE 1 GB EN RAM 160 GB EN DD CON LECTOR DE DVD	\$	10,258.00
5150100119-12	COMPUTADORA CON PROCESADOR INTEL CORE 2 DUO DE 1 GB EN RAM 160 GB EN DD CON LECTOR DE DVD	\$	10,258.00
5150100119-13	COMPUTADORA CON PROCESADOR INTEL CORE 2 DUO DE 1 GB EN RAM 160 GB EN DD CON LECTOR DE DVD	\$	10,258.00
5150100119-14	COMPUTADORA CON PROCESADOR INTEL CORE 2 DUO DE 1 GB EN RAM 160 GB EN DD CON LECTOR DE DVD	\$	10,258.00
5150100119-15	COMPUTADORA CON PROCESADOR INTEL CORE 2 DUO DE 1 GB EN RAM 160 GB EN DD CON LECTOR DE DVD	\$	10,258.00
5150100119-16	COMPUTADORA CON PROCESADOR INTEL CORE 2 DUO DE 1 GB EN RAM 160 GB EN DD CON LECTOR DE DVD	\$	10,258.00
5150100119-17	COMPUTADORA CON PROCESADOR INTEL CORE 2 DUO DE 1 GB EN RAM 160 GB EN DD CON LECTOR DE DVD	\$	10,258.00
5150100119-18	COMPUTADORA CON PROCESADOR INTEL CORE 2 DUO DE 1 GB EN RAM 160 GB EN DD CON LECTOR DE DVD	\$	10,258.00
5150100119-19	COMPUTADORA CON PROCESADOR INTEL CORE 2 DUO DE 1 GB EN RAM 160 GB EN DD CON LECTOR DE DVD	\$	10,258.00
5150100119-20	COMPUTADORA CON PROCESADOR INTEL CORE 2 DUO DE 1 GB EN RAM 160 GB EN DD CON LECTOR DE DVD	\$	10,258.00
5150100119-21	COMPUTADORA CON PROCESADOR INTEL CORE 2 DUO DE 1 GB EN RAM 160 GB EN DD CON LECTOR DE DVD	\$	10,258.00
5150100119-22	COMPUTADORA CON PROCESADOR INTEL CORE 2 DUO DE 1 GB EN RAM 160 GB EN DD CON LECTOR DE DVD	\$	10,258.00
5150100119-23	COMPUTADORA CON PROCESADOR INTEL CORE 2 DUO DE 1 GB EN RAM 160 GB EN DD CON LECTOR DE DVD	\$	10,258.00

5150100119-24	COMPUTADORA CON PROCESADOR INTEL CORE 2 DUO DE 1 GB EN RAM 160 GB EN DD CON LECTOR DE DVD	\$	10,258.00
5150100119-25	COMPUTADORA CON PROCESADOR INTEL CORE 2 DUO DE 1 GB EN RAM 160 GB EN DD CON LECTOR DE DVD	\$	10,258.00
5150100119-26	COMPUTADORA CON PROCESADOR INTEL CORE 2 DUO DE 1 GB EN RAM 160 GB EN DD CON LECTOR DE DVD	\$	10,258.00
5150100119-27	COMPUTADORA CON PROCESADOR INTEL CORE 2 DUO DE 1 GB EN RAM 160 GB EN DD CON LECTOR DE DVD	\$	10,258.00
5150100119-28	COMPUTADORA CON PROCESADOR INTEL CORE 2 DUO DE 1 GB EN RAM 160 GB EN DD CON LECTOR DE DVD	\$	10,258.00
5150100119-29	COMPUTADORA CON PROCESADOR INTEL CORE 2 DUO DE 1 GB EN RAM 160 GB EN DD CON LECTOR DE DVD	\$	10,258.00
5150100119-30	COMPUTADORA CON PROCESADOR INTEL CORE 2 DUO DE 1 GB EN RAM 160 GB EN DD CON LECTOR DE DVD	\$	10,258.00
5150100119-31	COMPUTADORA CON PROCESADOR INTEL CORE 2 DUO DE 1 GB EN RAM 160 GB EN DD CON LECTOR DE DVD	\$	10,258.00
5150100119-32	COMPUTADORA CON PROCESADOR INTEL CORE 2 DUO DE 1 GB EN RAM 160 GB EN DD CON LECTOR DE DVD	\$	10,258.00
5150100119-33	COMPUTADORA CON PROCESADOR INTEL CORE 2 DUO DE 1 GB EN RAM 160 GB EN DD CON LECTOR DE DVD	\$	10,258.00
5150100119-34	COMPUTADORA CON PROCESADOR INTEL CORE 2 DUO DE 1 GB EN RAM 160 GB EN DD CON LECTOR DE DVD	\$	10,258.00
5150100119-35	COMPUTADORA CON PROCESADOR INTEL CORE 2 DUO DE 1 GB EN RAM 160 GB EN DD CON LECTOR DE DVD	\$	10,258.00
5150100119-36	COMPUTADORA CON PROCESADOR INTEL CORE 2 DUO DE 1 GB EN RAM 160 GB EN DD CON LECTOR DE DVD	\$	10,258.00
5150100119-37	COMPUTADORA CON PROCESADOR INTEL CORE 2 DUO DE 1 GB EN RAM 160 GB EN DD CON LECTOR DE DVD	\$	10,258.00

5150100119-38	COMPUTADORA CON PROCESADOR INTEL CORE 2 DUO DE 1 GB EN RAM 160 GB EN DD CON LECTOR DE DVD	\$	10,258.00
5150100119-39	COMPUTADORA CON PROCESADOR INTEL CORE 2 DUO DE 1 GB EN RAM 160 GB EN DD CON LECTOR DE DVD	\$	10,258.00
5150100119-40	COMPUTADORA CON PROCESADOR INTEL CORE 2 DUO DE 1 GB EN RAM 160 GB EN DD CON LECTOR DE DVD	\$	10,258.00
5150100119-41	COMPUTADORA CON PROCESADOR INTEL CORE 2 DUO DE 1 GB EN RAM 160 GB EN DD CON LECTOR DE DVD	\$	10,258.00
5150100119-42	COMPUTADORA CON PROCESADOR INTEL CORE 2 DUO DE 1 GB EN RAM 160 GB EN DD CON LECTOR DE DVD	\$	10,258.00
5150100119-43	COMPUTADORA CON PROCESADOR INTEL CORE 2 DUO DE 1 GB EN RAM 160 GB EN DD CON LECTOR DE DVD	\$	10,258.00
5150100119-44	COMPUTADORA CON PROCESADOR INTEL CORE 2 DUO DE 1 GB EN RAM 160 GB EN DD CON LECTOR DE DVD	\$	10,258.00
5150100119-45	COMPUTADORA CON PROCESADOR INTEL CORE 2 DUO DE 1 GB EN RAM 160 GB EN DD CON LECTOR DE DVD	\$	10,258.00
5150100119-46	COMPUTADORA CON PROCESADOR INTEL CORE 2 DUO DE 1 GB EN RAM 160 GB EN DD CON LECTOR DE DVD	\$	10,258.00
5150100119-47	COMPUTADORA CON PROCESADOR INTEL CORE 2 DUO DE 1 GB EN RAM 160 GB EN DD CON LECTOR DE DVD	\$	10,258.00
5150100119-48	COMPUTADORA CON PROCESADOR INTEL CORE 2 DUO DE 1 GB EN RAM 160 GB EN DD CON LECTOR DE DVD	\$	10,258.00
5150100119-49	COMPUTADORA CON PROCESADOR INTEL CORE 2 DUO DE 1 GB EN RAM 160 GB EN DD CON LECTOR DE DVD	\$	10,258.00
5150100119-50	COMPUTADORA CON PROCESADOR INTEL CORE 2 DUO DE 1 GB EN RAM 160 GB EN DD CON LECTOR DE DVD	\$	10,258.00
5150100119-51	COMPUTADORA CON PROCESADOR INTEL CORE 2 DUO DE 1 GB EN RAM 160 GB EN DD CON LECTOR DE DVD	\$	10,258.00

5150100119-52	COMPUTADORA CON PROCESADOR INTEL CORE 2 DUO DE 1 GB EN RAM 160 GB EN DD CON LECTOR DE DVD	\$	10,258.00
5150100119-53	COMPUTADORA CON PROCESADOR INTEL CORE 2 DUO DE 1 GB EN RAM 160 GB EN DD CON LECTOR DE DVD	\$	10,258.00
5150100119-54	COMPUTADORA CON PROCESADOR INTEL CORE 2 DUO DE 1 GB EN RAM 160 GB EN DD CON LECTOR DE DVD	\$	10,258.00
5150100119-55	COMPUTADORA CON PROCESADOR INTEL CORE 2 DUO DE 1 GB EN RAM 160 GB EN DD CON LECTOR DE DVD	\$	10,258.00
5150100119-56	COMPUTADORA CON PROCESADOR INTEL CORE 2 DUO DE 1 GB EN RAM 160 GB EN DD CON LECTOR DE DVD	\$	10,258.00
5150100119-57	COMPUTADORA CON PROCESADOR INTEL CORE 2 DUO DE 1 GB EN RAM 160 GB EN DD CON LECTOR DE DVD	\$	10,258.00
5150100119-58	COMPUTADORA CON PROCESADOR INTEL CORE 2 DUO DE 1 GB EN RAM 160 GB EN DD CON LECTOR DE DVD	\$	10,258.00
5150100151-1	COMPUTADORA DE ESCRITORIO HP 280 G2 SFF, INTEL CORE15,4 GB, DVD + RW WINDOWS 10 PRO (W5Y89LT) CLAVE CPQ5460 MODELO 280 G2 SFF	\$	13,377.12
5150100151-2	COMPUTADORA DE ESCRITORIO HP 280 G2 SFF, INTEL CORE15,4 GB, DVD + RW WINDOWS 10 PRO (W5Y89LT) CLAVE CPQ5460 MODELO 280 G2 SFF	\$	13,377.12
5150100146-2	COMPUTADORA DESKTOP HP	\$	11,045.52
5150100146-3	COMPUTADORA DESKTOP HP	\$	11,045.52
5150100146-1	COMPUTADORA DESKTOP HP	\$	11,065.95
5150100145-1	COMPUTADORA HP 400SFF W10/7PRO CI3-4160 4GB 1T.	\$	10,911.00
5150100145-2	COMPUTADORA HP 400SFF W10/7PRO CI3-4160 4GB 1T.	\$	10,911.00
5150100143-1	COMPUTADORA HP 600SFF G1 W8.1/7 COREi3-4330 8G B 500 GB Y MONITOR HP 18.5" LED	\$	13,340.69
5150100143-2	COMPUTADORA HP 600SFF G1 W8.1/7 COREi3-4330 8G B 500 GB Y MONITOR HP 18.5" LED	\$	13,340.69
5150100143-3	COMPUTADORA HP 600SFF G1 W8.1/7 COREi3-4330 8G B 500 GB Y MONITOR HP 18.5" LED	\$	13,340.70
5150100122-1	COMPUTADORA HP PAVILION SLIMINE S5-1128	\$	10,672.00

5150100122-2	COMPUTADORA HP PAVILION SLIMLINE S5-1128	\$	10,672.00
5150100128-1	COMPUTADORA HP PAVILION SLIMLINE S5-1125	\$	11,594.20
5150100128-2	COMPUTADORA HP PAVILION SLIMLINE S5-1125	\$	11,594.20
5150100128-3	COMPUTADORA HP PAVILION SLIMLINE S5-1125	\$	11,594.20
5150100128-4	COMPUTADORA HP PAVILION SLIMLINE S5-1125	\$	11,594.20
5150100128-5	COMPUTADORA HP PAVILION SLIMLINE S5-1125	\$	11,594.20
5150100128-6	COMPUTADORA HP PAVILION SLIMLINE S5-1125	\$	11,594.20
5150100128-7	COMPUTADORA HP PAVILION SLIMLINE S5-1125	\$	11,594.20
5150100128-8	COMPUTADORA HP PAVILION SLIMLINE S5-1125	\$	11,594.20
5150100128-9	COMPUTADORA HP PAVILION SLIMLINE S5-1125	\$	11,594.20
5150100128-10	COMPUTADORA HP PAVILION SLIMLINE S5-1125	\$	11,594.20
5150100116-1	COMPUTADORA HP S5-11250	\$	9,999.00
5150100116-2	COMPUTADORA HP S5-11250	\$	9,999.00
5150100116-3	COMPUTADORA HP S5-11250	\$	9,999.00
5150100116-4	COMPUTADORA HP S5-11250	\$	9,999.00
5150100147-1	COMPUTADORA INTEL CORE I3 6GN 8GB DE RAM Y DD DE 1 TB	\$	9,568.84
5150100108-1	COMPUTADORA LANIX TITAN	\$	12,209.00
5150100108-2	COMPUTADORA LANIX TITAN	\$	12,209.00
5150100108-3	COMPUTADORA LANIX TITAN	\$	12,209.00
5150100108-4	COMPUTADORA LANIX TITAN	\$	12,209.00
5150100108-5	COMPUTADORA LANIX TITAN	\$	12,209.00
5150100108-6	COMPUTADORA LANIX TITAN	\$	12,209.00
5150100108-7	COMPUTADORA LANIX TITAN	\$	12,209.00
5150100108-8	COMPUTADORA LANIX TITAN	\$	12,209.00
5150100138-1	COMPUTADORA LAP TOP LENOVO IDEAPAD Z50-70 15.16" CI5421U, 8GB, 1TB, WIN 8	\$	14,036.00
5150100140-1	COMPUTADORA LENOVO AIO CELERON JI800, 2GB, 500GB W8 19.5 DVDRW	\$	6,728.00
5150100150-1	COMPUTADORA PORTATIL TOSHIBA LAP TOP SATELITE S855-S5378CON PROCESADOR INTEL CORE I7 MEMORIA RAM 8GB DD 750G	\$	16,820.00
5150100124-2	COMPUTADORA PORTATIL TOSHIBA SATELLITE L845-SP416KM.	\$	15,080.00
5150100139-1	CPU MARCA HP	\$	11,140.64
5150100135-1	DIGITALIZACION DE FIRMAS DIGITALES	\$	5,660.80

5150100003-1	DISCO DURO DE ESTADO SOLIDO SSD SANDISK X400 512 GB 2.5 SATA 3	\$	4,227.04
5150100129-2	DISCO DURO DE ESTADO SOLIDO SSD SANDISK X400 512 GB 2.5, SATA3	\$	4,227.04
5150100129-1	DISCO DURO EXTERNO DE 2 TB	\$	2,900.00
5150100133-1	DISCO DURO EXTERNO DE 2 TB TOSHIBA 5400	\$	2,482.40
5150100001-7	ENTRENADOR EN ELECTRONICA ANALOGICA Y DIGITAL (EQ.P/CONOC. FUNC. CIRC. DIG.)	\$	15,892.00
5150100136-1	ESCANER MCA. FUJISTU MOD FI6240 TIPO ADF COMPACTO A4 A DOBLE CARA Y CAMA PLANA	\$	22,620.00
5150100125-1	FORTIGATE-200B	\$	88,734.20
5150100001-5	FORTINET MODELO FG-300E-BDL- 900-36- 18XGE RJ45 PORTS	\$	144,067.36
5150100003-3	GHIA COMPAGNO SLIM/INTEL CORE I5 7400 QUAD CORE	\$	9,883.20
5150100141-1	IMPRESORA DE ETIQUETAS	\$	3,992.72
5150100130-1	IMPRESORA EPSAON LQ 590 10" 24 AGUJAS 529 CPS.	\$	4,999.60
5150100117-1	IMPRESORA EPSON LX-300+	\$	3,514.80
5150100118-1	IMPRESORA HP COLOR LASER JET 4700 PH+	\$	17,713.53
5150100118-2	IMPRESORA HP COLOR LASER JET 4700 PH+	\$	17,713.53
5150100149-1	IMPRESORA TERMICA MARCA EPSON	\$	3,579.76
5150100112-1	LAP TOP ACER AS4930-6469	\$	12,970.00
5150100110-1	LAP TOP GATEWAY	\$	9,999.00
5150100121-1	LAP TOP GTW T 6847 M.T	\$	12,999.00
5150100144-1	LAP TOP MARCA DELL MOD. LAT34560 SERIES 4MSD042	\$	19,679.40
5150100109-1	LAP TOP SONY VAIO VPC-YB15AL/S	\$	8,999.00
5150100113-1	LAP TOP TOSHIBA MODELO TECRA M7-SP8013	\$	38,446.80
5150100001-1	PC DE ESCRITORIO CPU SPQ 5460 MODELO 280 G2 SFF	\$	12,320.36
5150100001-2	PC DE ESCRITORIO CPU SPQ 5460 MODELO 280 G2 SFF	\$	12,320.36
5150100001-38	PC DE ESCRITORIO EMPRESARIAL, INTEL CORE I5, 8 GB 500 GB DVD RW MARCHA HP MODELO 280 G2 MONITOR HP MODELO V203P' 19.5 PULGADAS	\$	15,264.44
5150100001-39	PC DE ESCRITORIO EMPRESARIAL, INTEL CORE I5, 8 GB 500 GB DVD RW MARCHA HP MODELO 280 G2 MONITOR HP MODELO V203P' 19.5 PULGADAS	\$	15,264.44

5150100001-40	PC DE ESCRITORIO EMPRESARIAL, INTEL CORE 15,8 GB 500 GB DVD RW MARCHA HP MODELO 280 G2 MONITOR HP MODELO V203P' 19.5 PULGADAS	\$	15,264.44
5150100001-41	PC DE ESCRITORIO EMPRESARIAL, INTEL CORE 15,8 GB 500 GB DVD RW MARCHA HP MODELO 280 G2 MONITOR HP MODELO V203P' 19.5 PULGADAS	\$	15,264.44
5150100001-42	PC DE ESCRITORIO EMPRESARIAL, INTEL CORE 15,8 GB 500 GB DVD RW MARCHA HP MODELO 280 G2 MONITOR HP MODELO V203P' 19.5 PULGADAS	\$	15,264.44
5150100001-43	PC DE ESCRITORIO EMPRESARIAL, INTEL CORE 15,8 GB 500 GB DVD RW MARCHA HP MODELO 280 G2 MONITOR HP MODELO V203P' 19.5 PULGADAS	\$	15,264.44
5150100001-44	PC DE ESCRITORIO EMPRESARIAL, INTEL CORE 15,8 GB 500 GB DVD RW MARCHA HP MODELO 280 G2 MONITOR HP MODELO V203P' 19.5 PULGADAS	\$	15,264.44
5150100001-45	PC DE ESCRITORIO EMPRESARIAL, INTEL CORE 15,8 GB 500 GB DVD RW MARCHA HP MODELO 280 G2 MONITOR HP MODELO V203P' 19.5 PULGADAS	\$	15,264.44
5150100001-46	PC DE ESCRITORIO EMPRESARIAL, INTEL CORE 15,8 GB 500 GB DVD RW MARCHA HP MODELO 280 G2 MONITOR HP MODELO V203P' 19.5 PULGADAS	\$	15,264.44
5150100001-47	PC DE ESCRITORIO EMPRESARIAL, INTEL CORE 15,8 GB 500 GB DVD RW MARCHA HP MODELO 280 G2 MONITOR HP MODELO V203P' 19.5 PULGADAS	\$	15,264.44
5150100001-48	PC DE ESCRITORIO EMPRESARIAL, INTEL CORE 15,8 GB 500 GB DVD RW MARCHA HP MODELO 280 G2 MONITOR HP MODELO V203P' 19.5 PULGADAS	\$	15,264.44
5150100001-49	PC DE ESCRITORIO EMPRESARIAL, INTEL CORE 15,8 GB 500 GB DVD RW MARCHA HP MODELO 280 G2 MONITOR HP MODELO V203P' 19.5 PULGADAS	\$	15,264.44
5150100001-50	PC DE ESCRITORIO EMPRESARIAL, INTEL CORE 15,8 GB 500 GB DVD RW MARCHA HP MODELO 280 G2 MONITOR HP MODELO V203P' 19.5 PULGADAS	\$	15,264.44

5150100001-51	PC DE ESCRITORIO EMPRESARIAL, INTEL CORE 15,8 GB 500 GB DVD RW MARCHA HP MODELO 280 G2 MONITOR HP MODELO V203P' 19.5 PULGADAS	\$	15,264.44
5150100001-52	PC DE ESCRITORIO EMPRESARIAL, INTEL CORE 15,8 GB 500 GB DVD RW MARCHA HP MODELO 280 G2 MONITOR HP MODELO V203P' 19.5 PULGADAS	\$	15,264.44
5150100001-53	PC DE ESCRITORIO EMPRESARIAL, INTEL CORE 15,8 GB 500 GB DVD RW MARCHA HP MODELO 280 G2 MONITOR HP MODELO V203P' 19.5 PULGADAS	\$	15,264.44
5150100001-54	PC DE ESCRITORIO EMPRESARIAL, INTEL CORE 15,8 GB 500 GB DVD RW MARCHA HP MODELO 280 G2 MONITOR HP MODELO V203P' 19.5 PULGADAS	\$	15,264.44
5150100001-55	PC DE ESCRITORIO EMPRESARIAL, INTEL CORE 15,8 GB 500 GB DVD RW MARCHA HP MODELO 280 G2 MONITOR HP MODELO V203P' 19.5 PULGADAS	\$	15,264.44
5150100001-56	PC DE ESCRITORIO EMPRESARIAL, INTEL CORE 15,8 GB 500 GB DVD RW MARCHA HP MODELO 280 G2 MONITOR HP MODELO V203P' 19.5 PULGADAS	\$	15,264.44
5150100001-57	PC DE ESCRITORIO EMPRESARIAL, INTEL CORE 15,8 GB 500 GB DVD RW MARCHA HP MODELO 280 G2 MONITOR HP MODELO V203P' 19.5 PULGADAS	\$	15,264.44
5150100001-58	PC DE ESCRITORIO EMPRESARIAL, INTEL CORE 15,8 GB 500 GB DVD RW MARCHA HP MODELO 280 G2 MONITOR HP MODELO V203P' 19.5 PULGADAS	\$	15,264.44
5150100001-59	PC DE ESCRITORIO EMPRESARIAL, INTEL CORE 15,8 GB 500 GB DVD RW MARCHA HP MODELO 280 G2 MONITOR HP MODELO V203P' 19.5 PULGADAS	\$	15,264.44
5150100001-60	PC DE ESCRITORIO EMPRESARIAL, INTEL CORE 15,8 GB 500 GB DVD RW MARCHA HP MODELO 280 G2 MONITOR HP MODELO V203P' 19.5 PULGADAS	\$	15,264.44
5150100001-61	PC DE ESCRITORIO EMPRESARIAL, INTEL CORE 15,8 GB 500 GB DVD RW MARCHA HP MODELO 280 G2 MONITOR HP MODELO V203P' 19.5 PULGADAS	\$	15,264.44

5150100001-62	PC DE ESCRITORIO EMPRESARIAL, INTEL CORE 15,8 GB 500 GB DVD RW MARCHA HP MODELO 280 G2 MONITOR HP MODELO V203P' 19.5 PULGADAS	\$	15,264.44
5150100001-63	PC DE ESCRITORIO EMPRESARIAL, INTEL CORE 15,8 GB 500 GB DVD RW MARCHA HP MODELO 280 G2 MONITOR HP MODELO V203P' 19.5 PULGADAS	\$	15,264.44
5150100001-64	PC DE ESCRITORIO EMPRESARIAL, INTEL CORE 15,8 GB 500 GB DVD RW MARCHA HP MODELO 280 G2 MONITOR HP MODELO V203P' 19.5 PULGADAS	\$	15,264.44
5150100001-65	PC DE ESCRITORIO EMPRESARIAL, INTEL CORE 15,8 GB 500 GB DVD RW MARCHA HP MODELO 280 G2 MONITOR HP MODELO V203P' 19.5 PULGADAS	\$	15,264.44
5150100001-66	PC DE ESCRITORIO EMPRESARIAL, INTEL CORE 15,8 GB 500 GB DVD RW MARCHA HP MODELO 280 G2 MONITOR HP MODELO V203P' 19.5 PULGADAS	\$	15,264.44
5150100001-67	PC DE ESCRITORIO EMPRESARIAL, INTEL CORE 15,8 GB 500 GB DVD RW MARCHA HP MODELO 280 G2 MONITOR HP MODELO V203P' 19.5 PULGADAS	\$	15,264.44
5150100002-2	PC DE ESCRITORIO HP 280 G2 SFF, INTEL CORE i3 4 GB	\$	11,740.36
5150100001-4	PC ESCRITORIO DELL OPTIPEX 3050 MICRO, INTEL CORE I5 8GB, 100 GB, WINDOWS 10 PRO	\$	15,706.40
5150100132-3	PC ESCRITORIO HP 280, INTEL CORE i5 4GB 100 GB WINDOWS 10 PRO (3FJ8LT) CLAVE CPUHPI050 MODELO 280 G2 SFF		
5150100114-1	PROTTER MODELO STYLUS PRO 98000	\$	66,363.05
5150100114-2	PROTTER MODELO STYLUS PRO 98000	\$	66,363.05
5150100001-3	SERVIDOR DELL POWEREDGE R730- 2X XEON E52640V- 2.6GHZ 16 GB 3X300 GB WIN SERVER STANDARD 2012 MODELO:61174687		
5150100001-6	SERVIDOR DELLEMC R30	\$	76,754.30
5150100120-1	SERVIDOR HP PROLIANT ML. 115 G5	\$	17,250.00
5150100137-1	SERVIDOR POWER EDGE	\$	48,378.96
5150100115-1	SERVIDOR T 310	\$	82,306.61
5150100111-1	SUMMIT X150-48T	\$	15,660.58
5150100134-1	TARJETA PARA 16 EXTENSIONES UNLINEA	\$	7,034.24

5150100132-1	UPS APC SMART-UPS 1500 VA USB Y SERIAL RM 2U 120V. S3S1345X1061	\$	13,158.70
5190100292-1	ASPIRADORA 16 GAL. 6.5HP	\$	4,146.61
5190100290-1	BEBEDERO DE ACERO INOXIDABLE MARCA ELKAY MODELO EMABF8L	\$	13,137.00
5190100290-2	BEBEDERO DE ACERO INOXIDABLE MARCA ELKAY MODELO EMABF8L	\$	13,137.00
5190100290-3	BEBEDERO DE ACERO INOXIDABLE MARCA ELKAY MODELO EMABF8L	\$	13,137.00
5190100290-4	BEBEDERO DE ACERO INOXIDABLE MARCA ELKAY MODELO EMABF8L	\$	13,137.00
5190100136-1	CAJA FUERTE	\$	3,314.15
5110100001-1	DESTRUCTORA AUTOM. PAP/TARJ	\$	3,115.54
5190100287-1	DVD AVTECH STAND ALONE 16 CANALES DE VIDEO 4 AUDI	\$	5,162.00
5190100281-1	EXTINTOR BIOXIDO	\$	3,225.09
5190100281-2	EXTINTOR BIOXIDO	\$	3,225.09
5190100281-3	EXTINTOR BIOXIDO	\$	3,225.09
5190100281-4	EXTINTOR BIOXIDO	\$	3,225.09
5190100281-5	EXTINTOR BIOXIDO	\$	3,225.09
5190100281-6	EXTINTOR BIOXIDO	\$	3,225.09
5190100281-7	EXTINTOR BIOXIDO	\$	3,225.09
5190100286-1	EXTINTOR BIOXIDO	\$	3,225.09
5190100291-1	FILTRO DE MICRAS .02(3M)/1X2 DE 35000 DE ULTRAFILTRACION	\$	4,060.00
5190100291-2	FILTRO DE MICRAS .02(3M)/1X2 DE 35000 DE ULTRAFILTRACION	\$	4,060.00
5190100293-1	FRIGOBAR MABE	\$	2,699.00
5190100278-1	GABINETE CON TARJA	\$	14,859.60
5190100279-1	GRABADORA DIGITAL CON MEMORIA DE 145 HORAS	\$	2,780.00
5190100282-1	KIT CON 16 CAMARAS 520 TVL	\$	19,807.20
5190100289-1	MAQUINA EXPENDEDORA DE PRESERVATIVOS	\$	5,452.00
5190100288-1	MAQUINA EXPENDEDORA DE TOALLAS FEMENINAS	\$	6,554.00
5190100283-1	REFRIGERADOR MCA. ACROS	\$	5,800.00
5190100284-1	SWITCH SUMMIT X-250E-24T 10/100 BASE TX DE 2 GB	\$	24,296.20
5230100019-1	CAMARA DE VIDEO DIGITAL	\$	23,357.99
5210100034-1	CAMARA DIGITAL	\$	12,663.99
5210100044-1	KIT SAXXON PRO	\$	17,940.00
5210100044-2	KIT SAXXON PRO	\$	8,660.00
5210100029-1	MICROFONO INALAMBRICO SHURE PG14/PG30	\$	4,616.80

5210100029-2	MICROFONO INALAMBRICO SHURE PG14/PG30	\$	4,616.80
5210100042-1	PANTALLA 58" LED-FHD SMARTTV 120 HZ	\$	11,999.01
5210100042-2	PANTALLA 58" LED-FHD SMARTTV 120 HZ	\$	11,999.01
5210100041-1	PANTALLA LED 42 FHD SMART 3D 120H.	\$	9,999.00
5210100036-1	PANTALLA LG 42 PULG. LCD	\$	10,727.68
5210100037-1	PIZARRON INTERACTIVO DE 78 PULG. Y PROYECTOR	\$	31,750.00
5210100037-2	PIZARRON INTERACTIVO DE 78 PULG. Y PROYECTOR	\$	31,750.00
5210100037-3	PIZARRON INTERACTIVO DE 78 PULG. Y PROYECTOR	\$	31,750.00
5210100037-4	PIZARRON INTERACTIVO DE 78 PULG. Y PROYECTOR	\$	31,750.00
5210100037-5	PIZARRON INTERACTIVO DE 78 PULG. Y PROYECTOR	\$	31,750.00
5210100037-6	PIZARRON INTERACTIVO DE 78 PULG. Y PROYECTOR	\$	31,750.00
5210100037-7	PIZARRON INTERACTIVO DE 78 PULG. Y PROYECTOR	\$	31,750.00
5210100037-8	PIZARRON INTERACTIVO DE 78 PULG. Y PROYECTOR	\$	31,750.00
5210100017-1	PROYECTOR BENQ MS527	\$	7,579.44
5210100017-2	PROYECTOR BENQ MS527	\$	7,579.44
5210100017-3	PROYECTOR BENQ MS527	\$	7,579.44
5210100017-4	PROYECTOR BENQ MS527	\$	7,579.44
5210100017-5	PROYECTOR BENQ MS527	\$	7,579.44
5210100020-1	PROYECTOR BENQ MS527	\$	7,579.44
5210100039-4	VIDEO PROYECTOR EPSON S-18+ 3000 LUMENES	\$	5,539.00
5210100039-1	VIDEO PROYECTOR EPSON S-18+ 3000 LUMENES	\$	5,450.84
5210100039-2	VIDEO PROYECTOR EPSON S-18+ 3000 LUMENES	\$	5,450.84
5210100039-3	VIDEO PROYECTOR EPSON S-18+ 3000 LUMENES	\$	5,539.00
5210100040-1	VIDEO PROYECTOR EPSON S18+ 3000 LUMENES HDMI VGA CON MODULO EN WIFI EPSON POWER LITA 1760W/1770W	\$	6,030.84
5210100043-1	VIDEO PROYECTOR EPSON S18+ LUMENS HDMIS VGA SERIE V9TK5204224 MODELO H552A	\$	6,030.84
5210100043-2	VIDEO PROYECTOR EPSON S18+ LUMENS HDMIS VGA SERIE V9TK5204224 MODELO H552A	\$	6,030.84
5210100043-3	VIDEO PROYECTOR EPSON S18+ LUMENS HDMIS VGA SERIE V9TK5204224 MODELO H552A	\$	6,030.84
5230100078-1	VIDEOPROYECTOR	\$	11,999.00
5210100038-1	VIDEOPROYECTOR EPSON POWERLITE S5+	\$	9,133.63

5210100038-2	VIDEOPROYECTOR EPSON POWERLITE S5+	\$	9,133.63
5210100038-3	VIDEOPROYECTOR EPSON POWERLITE S5+	\$	9,133.63
5210100038-4	VIDEOPROYECTOR EPSON POWERLITE S5+	\$	9,133.63
5210100030-1	VIDEOPROYECTOR EPSON S10+	\$	6,308.08
5210100035-1	VIDEOPROYECTOR EPSON S12+	\$	6,391.18
5230100083-1	CAMARA CANON ELPH POWERSHOT 16MPX 8X ZOOM	\$	1,263.24
5230100084-1	CAMARA FOTOGRAFICA CANON POWER SHOT SX140 IS NEGRA 20 MP 40X HD	\$	4,355.80
5230100085-1	DVR DAHUA HCVR HCVR4116HSS3 16 CANALES 700 V TRIHBRIDO CON DISCO DURO DE 1 TB	\$	5,568.00
5290100035-1	ACONDICIONADORES ELECTRICOS DE LINEA	\$	6,794.50
5290100035-4	ACONDICIONADORES ELECTRICOS DE LINEA	\$	6,794.50
5290100035-2	ACONDICIONADORES ELECTRICOS DE LINEA	\$	6,794.50
5290100035-3	ACONDICIONADORES ELECTRICOS DE LINEA	\$	6,794.50
5290100049-1	ACORDEON FARINELLI 1306 TECLAS	\$	5,052.96
5290100027-1	BAFLES JBL EON 1500	\$	3,690.00
5290100027-2	BAFLES JBL EON 1500	\$	3,690.00
5290100050-1	BAJO SEXTO ELECTROACUSTICO LUCIDA JG-BS1-E C/PAS	\$	4,791.96
5290100043-1	BOMBA DE VACIO	\$	6,918.65
5290100028-1	CONSOLA PEAVEY XR 600G.	\$	6,190.01
5290100045-1	CONTADOR DE ENERGIA REAL	\$	35,203.05
5290100033-1	EQ. DIDAC P/LA INTRODUCCION A LOS MICROPROCESOS	\$	43,700.00
5290100054-1	EQUIPO P/EXPERIMENTAR C/MAQUINAS ELECTRICAS	\$	2,928.00
5290100054-2	EQUIPO P/EXPERIMENTAR C/MAQUINAS ELECTRICAS	\$	2,928.00
5290100040-1	EQUIPO TERMOLOGIA	\$	55,784.89
5290100040-2	EQUIPO TERMOLOGIA	\$	55,784.89
5290100047-1	ESTRUCTURA METALICA CON MALLA SOMBRA	\$	58,046.40
5290100047-2	ESTRUCTURA METALICA CON MALLA SOMBRA	\$	38,697.60
5290100042-1	FUENTE DE PODER DE TUBO ESPECTRUM Y TUBO NEON	\$	5,980.00
5290100042-2	FUENTE DE PODER DE TUBO ESPECTRUM Y TUBO NEON	\$	5,980.00
5290100042-3	FUENTE DE PODER DE TUBO ESPECTRUM Y TUBO NEON	\$	5,980.00
5290100042-4	FUENTE DE PODER DE TUBO ESPECTRUM Y TUBO NEON	\$	5,980.00

5290100042-5	FUENTE DE PODER DE TUBO ESPECTRUM Y TUBO NEON	\$	5,980.00
5290100042-6	FUENTE DE PODER DE TUBO ESPECTRUM Y TUBO NEON	\$	5,980.00
5290100036-1	FUENTES REGULADORES DE PODER	\$	12,650.00
5290100036-2	FUENTES REGULADORES DE PODER	\$	12,650.00
5290100036-3	FUENTES REGULADORES DE PODER	\$	12,650.00
5290100030-1	GUIARRA ELECTRICA DRAGAON DHS-362 C/FUND	\$	2,875.00
5290100048-1	GUIARRA ELECTRICA YAMAHA CX 40	\$	2,728.32
5290100048-2	GUIARRA ELECTRICA YAMAHA CX 40	\$	2,728.32
5290100048-3	GUIARRA ELECTRICA YAMAHA CX 40	\$	2,728.32
5290100039-2	HORNO DE SECADO PARA LABORATORIO	\$	31,280.00
5290100039-1	HORNO DE SECADO PARA LABORATORIO	\$	31,280.00
5290100003-1	KIT CELDA EDUCACIONAL DE SOLDADURA PARA MICROALAMBRE MARCA PRAKTAL	\$	1,769,000.00
5290100041-1	LAMPARA GERMICIDA DE LUZ ULTRA VIOLETA	\$	3,622.50
5290100041-2	LAMPARA GERMICIDA DE LUZ ULTRA VIOLETA	\$	3,622.50
5290100041-3	LAMPARA GERMICIDA DE LUZ ULTRA VIOLETA	\$	3,622.50
5290100041-4	LAMPARA GERMICIDA DE LUZ ULTRA VIOLETA	\$	3,622.50
5290100041-5	LAMPARA GERMICIDA DE LUZ ULTRA VIOLETA	\$	3,622.50
5290100041-6	LAMPARA GERMICIDA DE LUZ ULTRA VIOLETA	\$	3,622.50
5290100041-7	LAMPARA GERMICIDA DE LUZ ULTRA VIOLETA	\$	3,622.50
5290100041-8	LAMPARA GERMICIDA DE LUZ ULTRA VIOLETA	\$	3,622.50
5290100041-9	LAMPARA GERMICIDA DE LUZ ULTRA VIOLETA	\$	3,622.50
5290100041-10	LAMPARA GERMICIDA DE LUZ ULTRA VIOLETA	\$	3,622.50
5290100041-11	LAMPARA GERMICIDA DE LUZ ULTRA VIOLETA	\$	3,622.50
5290100041-12	LAMPARA GERMICIDA DE LUZ ULTRA VIOLETA	\$	3,622.50
5290100041-13	LAMPARA GERMICIDA DE LUZ ULTRA VIOLETA	\$	3,622.50
5290100041-14	LAMPARA GERMICIDA DE LUZ ULTRA VIOLETA	\$	3,622.50
5290100041-15	LAMPARA GERMICIDA DE LUZ ULTRA VIOLETA	\$	3,622.50
5290100041-16	LAMPARA GERMICIDA DE LUZ ULTRA VIOLETA	\$	3,622.50

5290100041-17	LAMPARA GERMICIDA DE LUZ ULTRA VIOLETA	\$	3,622.50
5290100041-18	LAMPARA GERMICIDA DE LUZ ULTRA VIOLETA	\$	3,622.50
5290100041-19	LAMPARA GERMICIDA DE LUZ ULTRA VIOLETA	\$	3,622.50
5290100041-20	LAMPARA GERMICIDA DE LUZ ULTRA VIOLETA	\$	3,622.50
5290100041-21	LAMPARA GERMICIDA DE LUZ ULTRA VIOLETA	\$	3,622.50
5290100041-22	LAMPARA GERMICIDA DE LUZ ULTRA VIOLETA	\$	3,622.50
5220100061-3	MESA DE PING PONG	\$	9,269.00
5220100061-2	MESA DE PING PONG	\$	9,269.00
5220100061-1	MESA DE PING PONG	\$	3,592.36
5220100062-1	MESA DE PING PONG	\$	3,592.36
5290100029-1	ORGANO PORTATIL YAMAHA PSRE- 303	\$	2,890.01
5290100055-1	PAQUETES DIDACTICO P/ELECTRICIDAD Y ELECTRONICA	\$	2,692.80
5290100055-2	PAQUETES DIDACTICO P/ELECTRICIDAD Y ELECTRONICA	\$	2,692.80
5290100046-1	PIZARRON SMART BOARD MOD: SB- 680 VW	\$	17,143.05
5290100046-6	PIZARRON SMART BOARD MOD: SB- 680 VW	\$	17,143.05
5290100046-7	PIZARRON SMART BOARD MOD: SB- 680 VW	\$	17,143.05
5290100046-8	PIZARRON SMART BOARD MOD: SB- 680 VW	\$	17,143.05
5290100046-3	PIZARRON SMART BOARD MOD: SB- 680 VW	\$	17,143.05
5290100046-4	PIZARRON SMART BOARD MOD: SB- 680 VW	\$	17,143.05
5290100046-2	PIZARRON SMART BOARD MOD: SB- 680 VW	\$	17,143.05
5290100046-5	PIZARRON SMART BOARD MOD: SB- 680 VW	\$	17,143.05
5290100034-1	REGULADORES DE ALIMENTACION	\$	8,709.51
5290100034-2	REGULADORES DE ALIMENTACION	\$	8,709.51
5290100026-1	ROBOT SET BASE LEGO EDUCATION MAD: 9797	\$	5,751.88
5290100026-2	ROBOT SET BASE LEGO EDUCATION MAD: 9797	\$	5,751.88
5290100026-3	ROBOT SET BASE LEGO EDUCATION MAD: 9797	\$	5,751.88
5290100051-1	SAXOFON ALTO SILVERTONE SLSX009 C/ESTUCHE Y BOQ.	\$	6,460.04
5290100052-1	SISTEMAS DE AUDIO 2.1 LOGITECH	\$	4,531.00
5290100052-2	SISTEMAS DE AUDIO 2.1 LOGITECH	\$	4,433.55

5290100038-1	TRANSFORMADORES MULTIPLES	\$	8,625.00
5290100038-2	TRANSFORMADORES MULTIPLES	\$	8,625.00
5290100038-3	TRANSFORMADORES MULTIPLES	\$	8,625.00
5290100038-8	TRANSFORMADORES MULTIPLES	\$	8,625.00
5290100038-9	TRANSFORMADORES MULTIPLES	\$	8,625.00
5290100038-4	TRANSFORMADORES MULTIPLES	\$	8,625.00
5290100038-5	TRANSFORMADORES MULTIPLES	\$	8,625.00
5290100038-6	TRANSFORMADORES MULTIPLES	\$	8,625.00
5290100038-7	TRANSFORMADORES MULTIPLES	\$	8,625.00
5310100373-1	ACCESORIOS ELECTROESTATICOS	\$	13,363.25
5310100373-2	ACCESORIOS ELECTROESTATICOS	\$	13,363.25
5310100373-3	ACCESORIOS ELECTROESTATICOS	\$	13,363.25
5310100371-1	ALIMENTACION NEUMATICA	\$	11,085.43
5310100371-2	ALIMENTACION NEUMATICA	\$	11,085.43
5310100371-3	ALIMENTACION NEUMATICA	\$	11,085.43
5310100385-1	AMPLIFICADOR DE AUDIO Y OSCILADOR DE CRISTAL MLE 2	\$	15,868.34
5310100379-1	BALANZA ANALITICA 200 GR.X0.1 MG SHIMAIXU AX	\$	33,648.00
5310100380-1	BALANZA GRANATARIA 2610 GRS. OHAUS	\$	3,703.00
5310100380-2	BALANZA GRANATARIA 2610 GRS. OHAUS	\$	3,703.00
5310100396-1	BANCO DE SINCRONIZACION	\$	3,450.00
5310100393-1	BANCOS DE CAPACITORES	\$	3,450.00
5310100393-2	BANCOS DE CAPACITORES	\$	3,450.00
5310100394-1	BANCOS DE INDUCTANCIAS	\$	3,450.00
5310100392-1	BANCOS DE RESISTORES	\$	3,450.00
5310100392-2	BANCOS DE RESISTORES	\$	3,000.00
5310100395-1	BANCOS DE TRANSFORMADORES	\$	3,450.00
5310100395-2	BANCOS DE TRANSFORMADORES	\$	3,450.00
5310100395-3	BANCOS DE TRANSFORMADORES	\$	3,450.00
5310100419-1	BASCULA DE PRECISION TORRE Y EQB 100/200	\$	8,700.00
5310100382-1	BOMBA DE VACIO 40 LTS. X HR EVAR	\$	8,596.25
5310100382-2	BOMBA DE VACIO 40 LTS. X HR EVAR	\$	8,596.25
5310100407-1	CAPACITOMETRO E INDUCTOMETRO DIGITAL MCA. SCORE	\$	3,622.50
5310100370-1	CARRIL COJIN DE AIRE	\$	29,611.76
5310100370-2	CARRIL COJIN DE AIRE	\$	29,611.76
5310100370-3	CARRIL COJIN DE AIRE	\$	29,611.76

5310100366-1	CARRO DE CURACIONES TIPO CRUZ ROJA	\$	4,674.80
5310100391-1	CARRO DE PRUEBAS C/EL SIGUIENTE CONTENIDO	\$	16,534.55
5310100408-1	DESCADA DE RESISTENCIAS MAC. NISA MOD. 2802-R	\$	7,130.00
5310100409-1	ENTRENADOR DE MEMORIA ESTADO SOLIDO C/LAMPARA	\$	8,625.00
5310100399-1	FUENTE VARIABLE DE CORRIENTE ALTERNA Y CORRIENTE	\$	4,700.00
5310100403-1	FUENTES DE ALIMENTACION REGULADA DE 0-40V. A 1.5 A	\$	3,645.50
5310100412-1	FUENTES DE ALIMENTACION REGULADA MCA. NISA	\$	3,680.00
5310100412-2	FUENTES DE ALIMENTACION REGULADA MCA. NISA	\$	3,680.00
5310100412-3	FUENTES DE ALIMENTACION REGULADA MCA. NISA	\$	3,680.00
5310100412-4	FUENTES DE ALIMENTACION REGULADA MCA. NISA	\$	3,680.00
5310100412-5	FUENTES DE ALIMENTACION REGULADA MCA. NISA	\$	3,680.00
	FUENTES DE ALIMENTACION REGULADA MCA. NISA	\$	3,680.00
5310100412-7	FUENTES DE ALIMENTACION REGULADA MCA. NISA	\$	3,680.00
5310100405-1	FUENTES DE ALIMENTACION REGULADA MOD: EJ400-0	\$	3,105.00
5310100405-2	FUENTES DE ALIMENTACION REGULADA MOD: EJ400-0	\$	3,105.00
5310100405-3	FUENTES DE ALIMENTACION REGULADA MOD: EJ400-0	\$	3,105.00
5310100405-4	FUENTES DE ALIMENTACION REGULADA MOD: EJ400-0	\$	3,105.00
5310100405-5	FUENTES DE ALIMENTACION REGULADA MOD: EJ400-0	\$	3,105.00
5310100415-1	FUENTES Y OSCILADORES MLE. 4	\$	5,600.00
5310100384-1	GABETA PARA MODULOS DE PRUEBA C/CAP PARA 18	\$	5,865.00
5310100398-1	GENERADOR DE AUDIO MOD.SG9300 ELENCO DE 10 HZ-1 M	\$	19,634.53
5210100033-1	GENERADOR DE FRECUENCIA MCA. TOP WARK	\$	9,602.50
5310100404-1	GENERADOR DE PATRON NTSC	\$	2,645.00
5310100397-1	GENERADOR DE SEÑAL BANDA ANCHA MOD.SG-9000 ELENCO	\$	19,234.53
5310100381-1	HORNO DE SECADO H33	\$	17,653.51
5310100001-3	INSTRUMENTO ULTRASONICO	\$	206,072.26
5310100376-1	INSTRUMENTO UNIVERSAL DE MEDICINA PARA FISICA	\$	25,612.92
5310100376-2	INSTRUMENTO UNIVERSAL DE MEDICINA PARA FISICA	\$	25,612.92

5310100376-3	INSTRUMENTO UNIVERSAL DE MEDICINA PARA FISICA	\$	25,612.92
5310100386-1	MADULO RESISTIVO MLE 8	\$	4,051.66
5310100383-1	MEDIDOR DE HP BC, TEMP. STD. HANNA HI98130	\$	2,479.40
5310100378-1	MEDIDOR DE PH CONDUCTRONIC	\$	5,589.00
5310100378-2	MEDIDOR DE PH CONDUCTRONIC	\$	5,589.00
5310100368-1	MESA DE LAVADO 1.20X0.60X1.00X MT.	\$	7,200.00
5310100367-1	MESA DE LAVADO DE 2.40X0.60X1.00 MT.	\$	12,806.45
5310100369-1	MESA DE LAVADO SIN LAMBRIN DE 1.20X0.60X1.00 MT.	\$	7,270.00
5310100416-1	MODULO CAPACITIVO MLE. 7	\$	6,000.00
5310100417-1	OSCILADOR, MEZCLADOR, CONVERTIDOR MLE 1.1	\$	7,200.00
5310100389-1	RECEPTOR DE FM	\$	18,436.39
5310100388-1	SEMICONDUCTORES Y VARIOS MLE 13	\$	4,485.00
5310100377-1	SENSOR DE FUERZA + -1N	\$	20,095.50
5310100377-2	SENSOR DE FUERZA + -1N	\$	20,095.50
5310100377-3	SENSOR DE FUERZA + -1N	\$	20,095.50
5310100374-1	SOPORTE DE ALTURA AJUSTABLES	\$	8,174.87
5310100374-2	SOPORTE DE ALTURA AJUSTABLES	\$	8,174.87
5310100374-3	SOPORTE DE ALTURA AJUSTABLES	\$	8,174.87
5310100390-1	TABLILLAS DE PRUEBA PROTOBOARD	\$	5,100.00
5310100414-1	TEMPORIZADOR Y SENSOR MLE. 11	\$	19,700.00
5310100410-1	TRANSFORMADORES MONOFASICOS	\$	8,395.00
5310100410-2	TRANSFORMADORES MONOFASICOS	\$	8,395.00
5310100420-4	TRANSFORMADORES MULTIPLES MCA. NISA DE 0 A 48 V.	\$	4,140.00
5310100420-5	TRANSFORMADORES MULTIPLES MCA. NISA DE 0 A 48 V.	\$	4,140.00
5310100420-6	TRANSFORMADORES MULTIPLES MCA. NISA DE 0 A 48 V.	\$	4,140.00
5310100420-1	TRANSFORMADORES MULTIPLES MCA. NISA DE 0 A 48 V.	\$	4,140.00
5310100420-2	TRANSFORMADORES MULTIPLES MCA. NISA DE 0 A 48 V.	\$	4,140.00
5310100420-3	TRANSFORMADORES MULTIPLES MCA. NISA DE 0 A 48 V.	\$	4,140.00
5310100387-1	TRANSMISOR DE FM MLE 12	\$	23,000.00
5310100411-1	TRASADOR DE SEÑAL	\$	9,775.00
5310100402-1	TRIFASICOS DE 0 A 400 V.	\$	3,001.50
5310100402-2	TRIFASICOS DE 0 A 400 V.	\$	3,001.50

5310100402-3	TRIFASICOS DE 0 A 400 V.	\$	3,001.50
5310100406-1	VARIAC DE 0 A 100 V C/AMPERIMETRO DIGITAL	\$	3,220.00
5310100406-2	VARIAC DE 0 A 100 V C/AMPERIMETRO DIGITAL	\$	3,220.00
5310100406-3	VARIAC DE 0 A 100 V C/AMPERIMETRO DIGITAL	\$	3,220.00
5310100406-4	VARIAC DE 0 A 100 V C/AMPERIMETRO DIGITAL	\$	3,220.00
5310100406-5	VARIAC DE 0 A 100 V C/AMPERIMETRO DIGITAL	\$	3,220.00
5310100372-1	VIDEOCOM USB	\$	26,625.28
5310100372-2	VIDEOCOM USB	\$	26,625.28
5310100372-3	VIDEOCOM USB	\$	26,625.28
5320100427-1	REGADERA DE SEGURIDAD LAVA OJOS	\$	17,748.00
5410100049-1	CAMION BLANCO MERCEDEZ BENZ	\$	776,600.00
5410100054-1	EXPRESS PAS. VAN VEHICULO DE QUINCE PASAJEROS	\$	602,300.00
5410100051-1	MOTOCICLETA (CUATRIMOTO)	\$	46,000.00
5410100052-1	QUEST 2007	\$	299,900.00
5410100050-1	REMOLQUE	\$	11,600.00
5410100056-1	VEHICULO CHEVROLET EQUINOX	\$	378,800.00
5410100055-1	VEHICULO HILUX CABINA SENCILLA	\$	277,000.00
5410100003-1	VEHICULO SIENNA LE 2017 MCA. TOYOTA	\$	519,400.00
5420100030-1	EDIFICIO MODULAR	\$	809,854.00
5610100061-1	ACC P/MOTOPODADORA QC 42	\$	45,225.46
5610100067-1	DESBROZADORA A GASOLINA 30 CC 1.8 HP FS 120	\$	8,099.70
5610100067-3	DESBROZADORA A GASOLINA 30 CC 1.8 HP FS 120	\$	8,829.53
5610100067-4	DESBROZADORA A GASOLINA 30 CC 1.8 HP FS 120	\$	8,829.53
5610100067-2	DESBROZADORA A GASOLINA 30 CC 1.8 HP FS 120	\$	7,790.80
5610100070-1	DESBROZADORA A GASOLINA 30CC 1.8HP # FS 120	\$	7,790.80
5610100068-1	DESBROZADORA A GASOLINA 60CC CORTE 16" HP DES_63 COD 12671 TRUPER	\$	4,979.15
5610100068-2	DESBROZADORA A GASOLINA 60CC CORTE 16" HP DES_63 COD 12671 TRUPER	\$	4,979.15
5610100071-1	FUMIGADOR	\$	10,579.77
5610100069-1	PODADORA 4.0 HP P-418 COD 19966 TRUPER	\$	4,846.38
5610100064-2	PODADORA 7.0 HP 22" C/BOLSA EVANS 025477	\$	8,745.59
5610100064-3	PODADORA 7.0 HP 22" C/BOLSA EVANS 025477	\$	8,745.59

5610100066-1	PODADORA EVANS DE 7 HP	\$	6,199.92
5610100064-1	PODADORA EVANS DE 7 HP	\$	6,781.45
5610100062-1	SISTEMA DE RIEGO POR ASPERSION	\$	14,500.00
5610100065-1	SISTEMA HIDRAULICO DE LLENADO DEL ESTANQUE	\$	14,500.00
5610100003-1	TRACTOR PODADOR	\$	57,000.00
5620100474-1	BOMBA DE ALIMENTACION SUMERGIBLE	\$	21,750.00
5620100475-1	BOMBA SUMERGIBLE FRANKLIN	\$	11,675.40
5620100114-1	CENTRO DE TORNEADO CNC	\$	1,392,000.00
5620100472-1	EQUIPO HIDRONEUMATICO	\$	12,214.80
5630100011-1	ANDAMIO	\$	16,762.00
5630100140-1	JUEGO DE RUEDAS PARA ANDAMIO CON FRENO	\$	3,132.00
5640100018-1	AIRE LAVADO PAJA 4,800 PCM	\$	7,381.08
5640100002-1	AIRE LAVADO SEMI NUEVO R-48	\$	4,640.00
5640100012-1	CALEFACTOR TERMOSTATIC MARCA DLONGI	\$	3,480.00
5640100003-1	COMPRESOR DE AIRE	\$	3,480.00
5640100006-1	COMPRESOR DE AIRE DE 5HP TRIFASICO	\$	21,898.48
5640100019-1	EXTRACTOR DE TURBINA	\$	4,410.00
5640100004-2	MINISPLIT 1 TN	\$	5,997.20
5640100004-3	MINISPLIT 1 TN	\$	5,500.72
5640100004-4	MINISPLIT 1 TN	\$	6,006.31
5620100473-1	MINISPLIT 1 TN	\$	4,800.00
5640100005-1	MINISPLIT 1 TN LG MOD: SP121	\$	6,150.00
5640100017-1	MINISPLIT 1 TON. FRIO/CALOR SISTEMA INVERTER MARCA YORK R-410 220/1/60	\$	13,862.00
5640100017-2	MINISPLIT 1 TON. FRIO/CALOR SISTEMA INVERTER MARCA YORK R-410 220/1/60	\$	13,862.00
5640100017-3	MINISPLIT 1 TON. FRIO/CALOR SISTEMA INVERTER MARCA YORK R-410 220/1/60	\$	13,862.00
5640100017-4	MINISPLIT 1 TON. FRIO/CALOR SISTEMA INVERTER MARCA YORK R-410 220/1/60	\$	13,862.00
5640100011-1	MINISPLIT DE 1 TONELADA	\$	5,757.58
5640100009-1	MINISPLIT DE 2 TONELADAS	\$	14,036.00
5640100014-1	MINISPLIT DE DOS TONELA R-22 220/1 FRIO COLOR MARCA FRIGIDAIRE FMSTC212C	\$	9,025.22
5640100014-2	MINISPLIT DE DOS TONELA R-22 220/1 FRIO COLOR MARCA FRIGIDAIRE FMSTC212C	\$	9,025.22
5640100016-1	MINISPLIT DE DOS TONELADAS HEAT PUMP R-410A SEER 16 220/1 MARCA MCQUAY	\$	17,761.36

5640100013-1	MINISPLIT DE UNA TONELA R-22 220/1 FRIO COLOR MARCA FRIGIDAIRE FMSTC212C	\$	4,697.91
5640100021-1	MINISPLIT H.W. 1T.	\$	10,474.57
5640100021-2	MINISPLIT H.W. 1T.	\$	10,474.57
5640100020-1	MINISPLIT YORK 2 TON.	\$	16,344.86
5640100020-2	MINISPLIT YORK 2 TON.	\$	16,344.86
5640100007-1	MULTISPLIT MCA. YORK	\$	14,964.00
5640100008-1	SOPLADOR REGENERATIVO MARCA FUJI 5 HP	\$	14,819.00
5650100220-1	GRABADOR DE VIDEO 500 GB 50 CAMARAS UBIQUITI	\$	6,962.00
5650100219-1	INSTALACION DE ANTENA DE 6 MTS.	\$	7,644.40
5650100218-1	MICROFONO DE DIADEMA	\$	4,490.00
5650100218-2	MICROFONO DE DIADEMA	\$	4,490.00
5660100168-1	BOMBA AUTOCEBANTE MARCA BARNES MOD. 2N-5-2	\$	13,577.80
5660100167-1	BOMBA CENTRIFUGA BARNES MOD. IB 1 1/2-5-2	\$	13,897.96
5660100169-1	BOMBA CENTRIFUGA EVANS 2 HP TRIF. 1.5X1.25	\$	4,203.58
5660100166-1	EQUIPO DE PRESION CONSTANTE FRANKLIN MONO-DRIVE 1.5 HP 25 GPM 220 V MONOF. TANQUE 18 LTS.	\$	18,212.00
5110100172-1	BARRERA ELECTROMECHANICA	\$	41,410.84
5670100165-2	ESCALERA	\$	3,747.69
5670100165-1	ESCALERA	\$	4,540.79
5670100167-1	HIDRONEUMATICO MARCA ALTAMIRADE 5HP	\$	5,800.00
5670100168-1	MARTILLO PERFORADOR/DEMOLEDOR 2.4 KG. 680 W	\$	4,390.36
5670100001-1	MOTOSIERRA C/BARRA 18" 3.1 HP 45	\$	7,716.90
5670100148-1	TALADRO NEUMATICO	\$	2,775.64
5690100609-1	COMPRESOR DE AIRE DE 5 HP TRIFASICO	\$	20,854.48
5690100610-3	EXTINTOR NUEVO DE BIOXIDO DE CARBONO	\$	3,577.44
5690100610-1	EXTINTOR NUEVO DE BIOXIDO DE CARBONO	\$	3,577.44
5690100610-2	EXTINTOR NUEVO DE BIOXIDO DE CARBONO	\$	3,577.44
5910100002-1	ADQUISICION DE SOFTWARE	\$	3,760.00
5910100005-1	SISTEMA DE CONTROL DE INVENTARIOS	\$	52,200.00
5910100003-1	SISTEMA DE INTERFACE DE NOMINA	\$	15,080.00
5910100001-1	SOFTWARE	\$	18,000.00
5910100004-1	SOFTWARE DE CONTROL ESCOLAR	\$	69,600.00

5670100170-1

LICENCIA FORTIGATE

\$

31,417.44

Ente Público: Instituto Tecnológico Superior de San Pedro de las Colonias**Relación de Bienes Inmuebles que componen su patrimonio****Al 30 de junio de 2018**

Código	Descripción del Bien	Valor en libros
5810100002-1	TERRENOS	\$ 22,776,506.00
5830100002-1	CASETA TIPO RELOJ	\$ 233,060.49
5830100003-1	EDIFICIOS NO RESIDENCIALES	\$ 1,129,004.00
5620100471-1	INSTALACION BOMBA, CISTERNA Y SIST. HIDRAULICO	\$ 67,179.12
5110100141-1	PLANTA TRATADORA (LINEA ELECTRICA-APORTACION)	\$ 700,000.00


INSTITUTO TECNOLÓGICO SUPERIOR DE SAN PEDRO DE LAS COLONIAS

ENERO - JUNIO 2018


ESQUEMAS BURSATILES Y COBERTURAS FINANCIERAS

CTA CONTABLE	DESCRIPCIÓN	DATOS DE LA CUENTA BANCARIA	
		PLAZO DIAS	TIPO DE INSTRUMENTO
1114105	BANAMEX 8034850558	DIARIO	INVERSIÓN A LA VISTA
1114105	BANAMEX 8034847661	DIARIO	INVERSIÓN A LA VISTA
1114105	BANAMEX 8034843223	DIARIO	INVERSIÓN A LA VISTA


Elaboró


Luis Antonio Torres Ramírez
Jefe de Departamento de Contabilidad y Finanzas

Revisó


Elena Hernández Delgado
Subdirector Administrativo

Autorizó


Jesús Joaquín Quistián Contreras
Director General

Entidad Federativa/Municipio: Instiuto Tecnológico Superior de San Pedro de las Colonias
 Formato del ejercicio y destino de gasto federalizado y reintegros
 Segundo trimestre de 2018

Programa o Fondo	Destino de los Recursos	Ejercicio		Reintegro
		DEVENGADO	PAGADO	
Subsidios Federales para Organismos Descentralizados Estatales	Educacion Pública	7,777,768.60	7,777,768.60	0



**Conciliación de la Cuenta Bancaria de cheques
No. 7002 3154216 de BANAMEX**



Periodo del 1 al 30 de Junio 2018

Saldo según nuestros libros al 30 de Junio del 2018	43,306.20
Más:	
Importe de cheques expedidos no cobrados hasta el 30 de Junio 2018	-
Mas:	
Cargos nuestros no correspondidos por el Banco	
Abono nuestro no reconocido por el Banco	
Menos:	
Cargos del Banco no correspondidos por nosotros	
Más:	
Abonos del Banco no correspondidos por nosotros	
TOTAL	43,306.20
Según estado de cuenta del Banco al 30 de Junio 2018	43,306.20
DIFERENCIA	-

LIC. JESÚS JOAQUÍN QUISTIÁN CONTRERAS
DIRECTOR GENERAL

LIC. ELENA HERNANDEZ DELGADO
SUBDIRECTORA ADMINISTRATIVA



**Conciliación de la Cuenta Bancaria de cheques
No. 7002 3154127 de BANAMEX**



Periodo del 1 al 30 de Junio 2018

Saldo según nuestros libros al 30 de Junio del 2018	17,898.07
Más:	
Importe de cheques expedidos no cobrados hasta el 30 de Junio 2018	-
Mas:	
Cargos nuestros no correspondidos por el Banco	
Menos:	
Cargos del Banco no correspondidos por nosotros	
Más:	
Abonos del Banco no correspondidos por nosotros	
TOTAL	17,898.07
Según estado de cuenta del Banco al 30 de Junio 2018	17,898.07
DIFERENCIA	-

LIC. JESÚS JOAQUÍN QUISTIÁN CONTRERAS
DIRECTOR GENERAL

LIC. ELENA HERNANDEZ DELGADO
SUBDIRECTORA ADMINISTRATIVA



**Conciliación de la Cuenta Bancaria de cheques
No. 7002 3154135 de BANAMEX**



Periodo del 1 al 30 de Junio 2018

Saldo según nuestros libros al 30 de Junio del 2018	89,275.53
Más:	
Importe de cheques expedidos no cobrados hasta el 30 de Junio 2018	-
Mas:	
Cargos nuestros no correspondidos por el Banco	
Menos:	
Cargos del Banco no correspondidos por nosotros	
Más:	
Abonos del Banco no correspondidos por nosotros	
TOTAL	89,275.53
Según estado de cuenta del Banco al 30 de Junio 2018	89,275.53
DIFERENCIA	-

LIC. JESÚS JOAQUÍN QUISTIÁN CONTRERAS
DIRECTOR GENERAL

LIC. ELENA HERNANDEZ DELGADO
SUBDIRECTORA ADMINISTRATIVA



**Conciliación de la Cuenta Bancaria de cheques
No. 7002 3154119 de BANAMEX**



Periodo del 1 al 30 de Junio 2018

Saldo según nuestros libros al 30 de Junio del 2018	13,494.41
Más:	
Importe de cheques expedidos no cobrados hasta el 30 de Junio 2018	-
Mas:	
Cargos nuestros no correspondidos por el Banco	
Menos:	
Abonos de nosotros no correspondidos por el Banco	
Menos:	
Cargos del Banco no correspondidos por nosotros	
Más:	
Abonos del Banco no correspondidos por nosotros	
TOTAL	13,494.41
Según estado de cuenta del Banco al 30 de Junio 2018	13,494.41
DIFERENCIA	-

LIC. JESÚS JOAQUÍN QUISTIÁN CONTRERAS
DIRECTOR GENERAL

LIC. ELENA HERNANDEZ DELGADO
SUBDIRECTORA ADMINISTRATIVA



Conciliación de la Cuenta Bancaria de cheques
No. 3755206 de BANAMEX



Periodo del 1 al 30 de Junio 2018

Saldo según nuestros libros al 30 de Junio del 2018	1,000.00
Más:	
Importe de cheques expedidos no cobrados hasta el 30 de Junio 2018	-
Mas:	
Cargos nuestros no correspondidos por el Banco	
Abono nuestro no reconocido por el Banco	
Menos:	
Cargos del Banco no correspondidos por nosotros	
Más:	
Abonos del Banco no correspondidos por nosotros	
TOTAL	1,000.00
Según estado de cuenta del Banco al 30 de Junio 2018	1,000.00
DIFERENCIA	-

LIC. JESÚS JOAQUÍN QUISTIÁN CONTRERAS
DIRECTOR GENERAL

LIC. ELENA HERNANDEZ DELGADO
SUBDIRECTORA ADMINISTRATIVA



**Conciliación de la Cuenta Bancaria de cheques
No. 5681303 de BANAMEX**



Periodo del 1 al 30 de Junio 2018

Saldo según nuestros libros al 30 de Junio del 2018	1,362,865.45
Más:	
Importe de cheques expedidos no cobrados hasta el 30 de Junio 2018	-
Mas:	
Cargos nuestros no correspondidos por el Banco	
Menos:	
Cargos del Banco no correspondidos por nosotros	
Más:	
Abonos del Banco no correspondidos por nosotros	
TOTAL	1,362,865.45
Según estado de cuenta del Banco al 30 de Junio 2018	1,362,865.45
DIFERENCIA	-

LIC. JESÚS JOAQUÍN QUISTIÁN CONTRERAS
DIRECTOR GENERAL

LIC. ELENA HERNANDEZ DELGADO
SUBDIRECTORA ADMINISTRATIVA



**Conciliación de la Cuenta Bancaria de cheques
No. 1235307 de BANAMEX**



Periodo del 1 al 30 de Junio 2018

Saldo según nuestros libros al 30 de Junio del 2018	-
Más:	
Importe de cheques expedidos no cobrados hasta el 30 de Junio 2018	-
Mas:	
Cargos nuestros no correspondidos por el Banco	
Menos:	
Cargos del Banco no correspondidos por nosotros	
Más:	
Abonos del Banco no correspondidos por nosotros	
TOTAL	-
Según estado de cuenta del Banco al 30 de Junio 2018	-
DIFERENCIA	-

LIC. JESÚS JOAQUÍN QUISTIÁN CONTRERAS
DIRECTOR GENERAL

LIC. ELENA HERNANDEZ DELGADO
SUBDIRECTORA ADMINISTRATIVA



Conciliación de la Cuenta Bancaria de cheques
No. 8034843223 de Banamex Fondo de Inversión



Periodo del 1 al 30 de Junio 2018

Saldo según nuestros libros al 30 de Junio del 2018	553,237.57
Más:	
Importe de cheques expedidos no cobrados hasta el 30 de Junio 2018	-
Mas:	
Cargos nuestros no correspondidos por el Banco	
Menos:	
Abonos nuestro no correspondidos por el Banco	
Menos:	
Cargos del Banco no correspondidos por nosotros	
Más:	
Abonos del Banco no correspondidos por nosotros	
TOTAL	553,237.57
Según estado de cuenta del Banco al 30 de Junio 2018	553,237.57
DIFERENCIA	-

LIC. JESÚS JOAQUÍN QUISTIÁN CONTRERAS
DIRECTOR GENERAL

LIC. ELENA HERNANDEZ DELGADO
SUBDIRECTORA ADMINISTRATIVA



Conciliación de la Cuenta Bancaria de cheques
No. 8034850558 de Banamex Fondo de Inversión



Periodo del 1 al 30 de Junio 2018

Saldo según nuestros libros al 30 de Junio del 2018	1,403,320.79
Más:	
Importe de cheques expedidos no cobrados hasta el 30 de Junio 2018	-
Mas:	
Cargos nuestros no correspondidos por el Banco	
Menos:	
Abonos nuestro no correspondidos por el Banco	
Menos:	
Cargos del Banco no correspondidos por nosotros	
Más:	
Abonos del Banco no correspondidos por nosotros	
TOTAL	1,403,320.79
Según estado de cuenta del Banco al 30 de Junio 2018	1,403,320.79
DIFERENCIA	-

LIC. JESÚS JOAQUÍN QUISTIÁN CONTRERAS
DIRECTOR GENERAL

LIC. ELENA HERNANDEZ DELGADO
SUBDIRECTORA ADMINISTRATIVA



Conciliación de la Cuenta Bancaria de cheques
No. 8034847661 de Banamex Fondo de Inversión



Periodo del 1 al 30 de Junio 2018

Saldo según nuestros libros al 30 de Junio del 2018	906,346.68
Más:	
Importe de cheques expedidos no cobrados hasta el 30 de Junio 2018	-
Mas:	
Cargos nuestros no correspondidos por el Banco	
Menos:	
Abonos nuestro no correspondidos por el Banco	
Menos:	
Cargos del Banco no correspondidos por nosotros	
Más:	
Abonos del Banco no correspondidos por nosotros	
TOTAL	906,346.68
Según estado de cuenta del Banco al 30 de Junio 2018	906,346.68
DIFERENCIA	-

LIC. JESÚS JOAQUÍN QUISTIÁN CONTRERAS
DIRECTOR GENERAL

LIC. ELENA HERNANDEZ DELGADO
SUBDIRECTORA ADMINISTRATIVA

ACUSE DE CUMPLIMIENTO EN EL
REGISTRO DE CFDI

RFC: ITS0508192RA

Periodo: Abril - Junio 2018

Entidad: INSTITUTO TECNOLÓGICO SUPERIOR DE SAN PEDRO, COAHUILA

**Fecha de último CFDI
registrado:** 06/07/2018

Folio: 20180000000139

En cumplimiento a lo dispuesto por las Reglas de presentación y contenido del informe de avance de gestión financiera correspondiente al periodo señalado en el presente documento, esta Auditoría Superior tiene por recibida la información correspondiente a los archivos electrónicos de los Comprobantes Fiscales Digitales por Internet (CFDI), proporcionados a través de la presente herramienta.

No obstante, el presente acuse no avala la veracidad de la información contenida en los CFDI registrados, así como las operaciones en ellos consignadas.

Generado por:

Myrna Adriana Martínez Rodríguez

Expedido por:

Portal para el Registro de CFDI de la ASEC

Documento procesado el día 06/07/2018



Ente Público: Instituto Tecnológico Superior de San Pedro, Coahuila

Periodo: 2do Trimestre 2018

Tipo de Acuse: Normal

Fecha de recepción: 2018/07/25

Hora de recepción: 11:07:19

La Auditoría Superior del Estado de Coahuila, se da por enterada de la recepción de la información digital presentada por el ente público, por tal motivo no se le exime la responsabilidad de presentarla de forma impresa.

Informacion Requerida	Cumple/Incumple
1.1 Estado de Situación Financiera	✓
1.2 Estado de Actividades Trimestral	✓
1.15 Estado de Actividades Acumulado	✓
1.3 Estado de Variación en la Hacienda Pública	✓
1.4 Estado de Cambios en la Situación Financiera	✓
1.5 Estado de Flujos de Efectivo	✓
1.6 Estado Analítico del Activo	✓
1.7 Estado Analítico de la Deuda y Otros Pasivos	✓
1.8 Informe sobre Pasivos Contingentes	✓
1.9 Notas de Desglose a los Estados Financieros	✓
1.10 Notas de Memoria	✓
1.11 Notas de Gestión Administrativa a los Estados Financieros	✓
1.12 Balanza de Comprobación Trimestral	✓
1.16 Balanza de Comprobación Acumulada	✓
1.13 Dictamen de Auditoría Independiente	✓
2.1 Estado Analítico de Ingresos - CE	✓
2.2 Estado Analítico de Ingresos - CFF	✓
2.3 Estado Analítico de Ingresos - CRI	✓
2.4 Estado Analítico del Ejercicio del Presupuesto de Egresos - CA	✓
2.5 Estado Analítico del Ejercicio del Presupuesto de Egresos - CE	✓
2.6 Estado Analítico del Ejercicio del Presupuesto de Egresos - COG	✓

Informacion Requerida	Cumple/Incumple
2.7 Estado Analítico del Ejercicio del Presupuesto de Egresos - CFG	✓
2.8 Endeudamiento Neto	✓
2.9 Intereses de la Deuda	✓
2.10 Indicadores de Postura Fiscal (Flujo de Fondos)	✓
3.1 Gasto por Categoría Programática	✓
3.2 Programas y Proyectos de Inversión	✓
3.3 Indicadores de Resultados	✓
3.4 El cumplimiento de los objetivos proyectados en los programas	✓
3.5 Los Resultados de la Evaluación del Desempeño	✓
4.1 Relación de Bienes Muebles que componen su patrimonio	✓
4.2 Relación de Bienes Inmuebles que componen su patrimonio	✓
4.3 Reporte de Esquemas Bursátiles y Coberturas Financieras	✓
4.4 Formato del Ejercicio y Destino del Gasto Federalizado y Reintegros	✓
4.6 El IAGF en archivo digital en formato PDF	✓
4.7 Carátulas de Conciliaciones Bancarias	✓
5.1 Estado de Situación Financiera Detallado - LDF	✓
5.2 Informe Analítico de la Deuda Pública y Otros Pasivos - LDF	✓
5.3 Informe Analítico de Obligaciones Diferentes de Financiamientos - LDF	✓
5.4 Balance Presupuestario - LDF	✓
5.5 Estado Analítico de Ingresos Detallado - LDF	✓
5.6 Estado Analítico del Ejercicio del Presupuesto de Egresos Detallado- LDF COG	✓
5.7 Estado Analítico del Ejercicio del Presupuesto de Egresos Detallado - LDF CA	✓
5.8 Estado Analítico del Ejercicio del Presupuesto de Egresos Detallado - LDF CF	✓
5.9 Estado Analítico del Ejercicio del Presupuesto de Egresos Detallado - LDF CSPC	✓
5.10 Reporte de las acciones	✓



Informacion Requerida	Cumple/Incumple
5.11 Informar la fuente de los ingresos con la que se haya pagado el nuevo gasto	✓
5.12 La información relativa al cumplimiento de los convenios celebrados	✓



Cadena Original:

ID:::2290;;;Entidad:::Instituto_Tecnologico_Superior_de_San_Pedro,_Coahuila;;;Estado:::Envio_al_congreso;;;Tipo_de_Acuse:::Normal;;;Fecha_de_Generacion:::2018-07-25_17:07:19.826015;;;Fecha_Inicial:::False;;;Fecha_Final:::False;;;Notas:::Envio_al_Congreso;;;Reportes:::73882---repcion_congreso***73883---repcion_congreso***73884---repcion_congreso***73885---repcion_congreso***73886---repcion_congreso***73887---repcion_congreso***73888---repcion_congreso***73889---repcion_congreso***73890---repcion_congreso***73891---repcion_congreso***73892---repcion_congreso***73893---repcion_congreso***73894---repcion_congreso***73895---repcion_congreso***73896---repcion_congreso***73897---repcion_congreso***73898---repcion_congreso***73899---repcion_congreso***73900---repcion_congreso***73901---repcion_congreso***73902---repcion_congreso***73903---repcion_congreso***73904---repcion_congreso***73905---repcion_congreso***73906---repcion_congreso***73907---repcion_congreso***73908---repcion_congreso***73909---repcion_congreso***73910---repcion_congreso***73911---repcion_congreso***73912---repcion_congreso***73913---repcion_congreso***73914---repcion_congreso***73915---repcion_congreso***73916---repcion_congreso***73917---repcion_congreso***73918---repcion_congreso***73919---repcion_congreso***73920---repcion_congreso***73921---repcion_congreso***73922---repcion_congreso***73923---repcion_congreso***73924---repcion_congreso***73925---repcion_congreso***73926---repcion_congreso***73927---repcion_congreso***73928---repcion_congreso***73929---repcion_congreso***



Sello Digital:

c0cf001aa11d6c9cbde821ab2c37e11d315293a941107b1806a8da3f3e268bb5cba3c1865f9da3db9ad059f7f85d1d916cc6f3b0faa256d7ac244de007b3b909



INSTITUTO TECNOLÓGICO SUPERIOR DE SAN PEDRO DE LAS COLONIAS

INFORME DE AVANCE DE GESTIÓN FINANCIERA

V. Información derivada de la Ley de Disciplina Financiera de las Entidades Federativas y los Municipios

- Estado de situación financiera detallado al 30 de junio de 2018; (*comparativo al 31 de diciembre del ejercicio anterior*);
- Informe analítico de la deuda pública y otros pasivos del 01 de enero al 30 de junio de 2018;
- Informe analítico de obligaciones diferentes de financiamientos del 01 de enero al 30 de junio de 2018;
- Balance presupuestario del 01 de enero al 30 de junio de 2018;
- Estado analítico de ingresos detallado del 01 de enero al 30 de junio de 2018;
- Estado analítico del ejercicio del presupuesto de egresos detallado del 01 de enero al 30 de junio de 2018, por clasificación por objeto del gasto;
- Estado analítico del ejercicio del presupuesto de egresos detallado del 01 de enero al 30 de junio de 2018, por clasificación administrativa;
- Estado analítico del ejercicio del presupuesto de egresos detallado del 01 de enero al 30 de junio de 2018, por clasificación funcional;
- Estado analítico del ejercicio del presupuesto de egresos detallado del 01 de enero al 30 de junio de 2018, por clasificación de servicios personales por categoría

2do. TRIM.

2018



Instituto Tecnológico Superior de San Pedro, Coahuila (a)
Estado de Situación Financiera Detallado - LDF
Al 31 de diciembre de 2017 y al 30 de Junio de 2018 (b)
(PESOS)

Concepto (c)	2018 (d)	31 de diciembre de 2017 (e)	Concepto (c)	2018 (d)	31 de diciembre de 2017 (e)
ACTIVO			PASIVO		
Activo Circulante			Pasivo Circulante		
a. Efectivo y Equivalentes (a=a1+a2+a3+a4+a5+a6+a7)	4,414,745	5,344,709	a. Cuentas por Pagar a Corto Plazo (a=a1+a2+a3+a4+a5+a6+a7+a8+a9)	475,633	1,883,184
a1) Efectivo	24,000	8,000	a1) Servicios Personales por Pagar a Corto Plazo	0	556,965
a2) Bancos/Tesorería	1,527,840	5,144,722	a2) Proveedores por Pagar a Corto Plazo	25,309	178,580
a3) Bancos/Dependencias y Otros	0	0	a3) Contratistas por Obras Públicas por Pagar a Corto Plazo	0	0
a4) Inversiones Temporales (Hasta 3 meses)	2,862,905	191,987	a4) Participaciones y Aportaciones por Pagar a Corto Plazo	0	0
a5) Fondos con Afectación Específica	0	0	a5) Transferencias Otorgadas por Pagar a Corto Plazo	0	0
a6) Depósitos de Fondos de Terceros en Garantía y/o Administración	0	0	a6) Intereses, Comisiones y Otros Gastos de la Deuda Pública por Pagar a Corto Plazo	0	0
a7) Otros Efectivos y Equivalentes	0	0	a7) Retenciones y Contribuciones por Pagar a Corto Plazo	448,539	1,145,854
b. Derechos a Recibir Efectivo o Equivalentes (b=b1+b2+b3+b4+b5+b6+b7)	90,306	43,412	a8) Devoluciones de la Ley de Ingresos por Pagar a Corto Plazo	0	0
b1) Inversiones Financieras de Corto Plazo	0	0	a9) Otras Cuentas por Pagar a Corto Plazo	1,785	1,785
b2) Cuentas por Cobrar a Corto Plazo	0	0	b. Documentos por Pagar a Corto Plazo (b=b1+b2+b3)	0	0
b3) Deudores Diversos por Cobrar a Corto Plazo	5,586	1,475	b1) Documentos Comerciales por Pagar a Corto Plazo	0	0
b4) Ingresos por Recuperar a Corto Plazo	84,720	41,938	b2) Documentos con Contratistas por Obras Públicas por Pagar a Corto Plazo	0	0
b5) Deudores por Anticipos de la Tesorería a Corto Plazo	0	0	b3) Otros Documentos por Pagar a Corto Plazo	0	0
b6) Préstamos Otorgados a Corto Plazo	0	0	c. Porción a Corto Plazo de la Deuda Pública (c=c1+c2)	0	0
b7) Otros Derechos a Recibir Efectivo o Equivalentes a Corto Plazo	0	0	c1) Porción a Corto Plazo de la Deuda Pública	0	0
c. Derechos a Recibir Bienes o Servicios (c=c1+c2+c3+c4+c5)	0	0	c2) Porción a Corto Plazo de Arrendamiento Financiero	0	0
c1) Anticipo a Proveedores por Adquisición de Bienes y Prestación de Servicios a Corto Plazo	0	0	d. Títulos y Valores a Corto Plazo	0	0
c2) Anticipo a Proveedores por Adquisición de Bienes Inmuebles y Muebles a Corto Plazo	0	0	e. Pasivos Diferidos a Corto Plazo (e=e1+e2+e3)	0	0
c3) Anticipo a Proveedores por Adquisición de Bienes Intangibles a Corto Plazo	0	0	e1) Ingresos Cobrados por Adelantado a Corto Plazo	0	0
c4) Anticipo a Contratistas por Obras Públicas a Corto Plazo	0	0	e2) Intereses Cobrados por Adelantado a Corto Plazo	0	0
c5) Otros Derechos a Recibir Bienes o Servicios a Corto Plazo	0	0	e3) Otros Pasivos Diferidos a Corto Plazo	0	0
d. Inventarios (d=d1+d2+d3+d4+d5)	0	0	f. Fondos y Bienes de Terceros en Garantía y/o Administración a Corto Plazo (f=f1+f2+f3+f4+f5+f6)	834,179	0
d1) Inventario de Mercancías para Venta	0	0	f1) Fondos en Garantía a Corto Plazo	0	0
d2) Inventario de Mercancías Terminadas	0	0	f2) Fondos en Administración a Corto Plazo	834,179	0
d3) Inventario de Mercancías en Proceso de Elaboración	0	0	f3) Fondos Contingentes a Corto Plazo	0	0
d4) Inventario de Materias Primas, Materiales y Suministros para Producción	0	0	f4) Fondos de Fideicomisos, Mandatos y Contratos Análogos a Corto Plazo	0	0
d5) Bienes en Tránsito	0	0	f5) Otros Fondos de Terceros en Garantía y/o Administración a Corto Plazo	0	0
e. Almacenes	4,226	33,063	f6) Valores y Bienes en Garantía a Corto Plazo	0	0
f. Estimación por Pérdida o Deterioro de Activos Circulantes (f=f1+f2)	0	0	g. Provisiones a Corto Plazo (g=g1+g2+g3)	0	0
f1) Estimaciones para Cuentas Incobrables por Derechos a Recibir Efectivo o Equivalentes	0	0	g1) Provisión para Demandas y Juicios a Corto Plazo	0	0
f2) Estimación por Deterioro de Inventarios	0	0	g2) Provisión para Contingencias a Corto Plazo	0	0
g. Otros Activos Circulantes (g=g1+g2+g3+g4)	0	0	g3) Otras Provisiones a Corto Plazo	0	0
g1) Valores en Garantía	0	0	h. Otros Pasivos a Corto Plazo (h=h1+h2+h3)	0	0
g2) Bienes en Garantía (excluye depósitos de fondos)	0	0	h1) Ingresos por Clasificar	0	0
g3) Bienes Derivados de Embargos, Decomisos, Aseguramientos y Dación en Pago	0	0	h2) Recaudación por Participar	0	0
g4) Adquisición con Fondos de Terceros	0	0	h3) Otros Pasivos Circulantes	0	0
IA. Total de Activos Circulantes (IA = a + b + c + d + e + f + g)	4,509,277	5,421,184	IIA. Total de Pasivos Circulantes (IIA = a + b + c + d + e + f + g + h)	1,309,812	1,883,184
Activo No Circulante			Pasivo No Circulante		
a. Inversiones Financieras a Largo Plazo	0	0	a. Cuentas por Pagar a Largo Plazo	0	0

Instituto Tecnológico Superior de San Pedro, Coahuila (a)
Estado de Situación Financiera Detallado - LDF
Al 31 de diciembre de 2017 y al 30 de Junio de 2018 (b)
(PESOS)

b. Derechos a Recibir Efectivo o Equivalentes a Largo Plazo	0	0	b. Documentos por Pagar a Largo Plazo	0	0
c. Bienes Inmuebles, Infraestructura y Construcciones en Proceso	24,905,750	24,905,750	c. Deuda Pública a Largo Plazo	0	0
d. Bienes Muebles	13,619,458	11,107,272	d. Pasivos Diferidos a Largo Plazo	0	0
e. Activos Intangibles	190,057	190,057	e. Fondos y Bienes de Terceros en Garantía y/o en Administración a Largo Plazo	0	0
f. Depreciación, Deterioro y Amortización Acumulada de Bienes	-7,373,003	-7,373,003	f. Provisiones a Largo Plazo	1,422,499	1,422,499
g. Activos Diferidos	0	0			
h. Estimación por Pérdida o Deterioro de Activos no Circulantes	0	0	IIB. Total de Pasivos No Circulantes (IIB = a + b + c + d + e + f)	1,422,499	1,422,499
i. Otros Activos no Circulantes	0	0			
IB. Total de Activos No Circulantes (IB = a + b + c + d + e + f + g + h + i)	31,342,261	28,830,076	II. Total del Pasivo (II = IIA + IIB)	2,732,311	3,305,683
I. Total del Activo (I = IA + IB)	35,851,538	34,251,260			
			HACIENDA PÚBLICA/PATRIMONIO		
			III.A. Hacienda Pública/Patrimonio Contribuido (III.A = a + b + c)	29,715,130	29,715,130
			a. Aportaciones	29,715,130	29,715,130
			b. Donaciones de Capital	0	0
			c. Actualización de la Hacienda Pública/Patrimonio	0	0
			III.B. Hacienda Pública/Patrimonio Generado (III.B = a + b + c + d + e)	3,404,097	1,230,448
			a. Resultados del Ejercicio (Ahorro/ Desahorro)	2,173,650	6,107,133
			b. Resultados de Ejercicios Anteriores	1,230,448	-4,876,685
			c. Revalúos	0	0
			d. Reservas	0	0
			e. Rectificaciones de Resultados de Ejercicios Anteriores	0	0
			III.C. Exceso o Insuficiencia en la Actualización de la Hacienda Pública/Patrimonio (III.C=a+b)	0	0
			a. Resultado por Posición Monetaria	0	0
			b. Resultado por Tenencia de Activos no Monetarios	0	0
			III. Total Hacienda Pública/Patrimonio (III = III.A + III.B + III.C)	33,119,227	30,945,578
			IV. Total del Pasivo y Hacienda Pública/Patrimonio (IV = II + III)	35,851,538	34,251,260

INSTITUTO TECNOLÓGICO SUPERIOR DE SAN PEDRO DE LAS COLONIAS

Estado de Situación Financiera Detallado - LDF

Al 30 de junio de 2018 y al 31 de diciembre de 2017 (b)

(PESOS)

Concepto (c)	Al 30 de junio de 2018 (d)	31 de diciembre de 2017 (e)	Concepto (c)	Al 30 de junio de 2018 (d)	31 de diciembre de 2017 (e)
ACTIVO			PASIVO		
Activo Circulante			Pasivo Circulante		
a. Efectivo y Equivalentes (a=a1+a2+a3+a4+a5+a6+a7)	4,414,745.00	5,344,709.00	a. Cuentas por Pagar a Corto Plazo (a=a1+a2+a3+a4+a5+a6+a7+a8+a9)	475,633.00	1,883,184.00
a1) Efectivo	24,000.00	8,000.00	a1) Servicios Personales por Pagar a Corto Plazo	0.00	556,965.00
a2) Bancos/Tesorería	1,527,840.00	5,144,722.00	a2) Proveedores por Pagar a Corto Plazo	25,309.00	178,580.00
a3) Bancos/Dependencias y Otros	0.00	0.00	a3) Contratistas por Obras Públicas por Pagar a Corto Plazo	0.00	0.00
a4) Inversiones Temporales (Hasta 3 meses)	2,862,905.00	191,987.00	a4) Participaciones y Aportaciones por Pagar a Corto Plazo	0.00	0.00
a5) Fondos con Afectación Específica	0.00	0.00	a5) Transferencias Otorgadas por Pagar a Corto Plazo	0.00	0.00
a6) Depósitos de Fondos de Terceros en Garantía y/o Administración	0.00	0.00	a6) Intereses, Comisiones y Otros Gastos de la Deuda Pública por Pagar a Corto Plazo	0.00	0.00
a7) Otros Efectivos y Equivalentes	0.00	0.00	a7) Retenciones y Contribuciones por Pagar a Corto Plazo	448,539.00	1,145,854.00
b. Derechos a Recibir Efectivo o Equivalentes (b=b1+b2+b3+b4+b5+b6+b7)	90,306.00	43,412.00	a8) Devoluciones de la Ley de Ingresos por Pagar a Corto Plazo	0.00	0.00
b1) Inversiones Financieras de Corto Plazo	0.00	0.00	a9) Otras Cuentas por Pagar a Corto Plazo	1,785.00	1,785.00
b2) Cuentas por Cobrar a Corto Plazo	0.00	0.00	b. Documentos por Pagar a Corto Plazo (b=b1+b2+b3)	0.00	0.00
b3) Deudores Diversos por Cobrar a Corto Plazo	5,586.00	1,475.00	b1) Documentos Comerciales por Pagar a Corto Plazo	0.00	0.00
b4) Ingresos por Recuperar a Corto Plazo	84,720.00	41,938.00	b2) Documentos con Contratistas por Obras Públicas por Pagar a Corto Plazo	0.00	0.00
b5) Deudores por Anticipos de la Tesorería a Corto Plazo	0.00	0.00	b3) Otros Documentos por Pagar a Corto Plazo	0.00	0.00
b6) Préstamos Otorgados a Corto Plazo	0.00	0.00	c. Porción a Corto Plazo de la Deuda Pública a Largo Plazo (c=c1+c2)	0.00	0.00
b7) Otros Derechos a Recibir Efectivo o Equivalentes a Corto Plazo	0.00	0.00	c1) Porción a Corto Plazo de la Deuda Pública	0.00	0.00
c. Derechos a Recibir Bienes o Servicios (c=c1+c2+c3+c4+c5)	0.00	0.00	c2) Porción a Corto Plazo de Arrendamiento Financiero	0.00	0.00
c1) Anticipo a Proveedores por Adquisición de Bienes y Prestación de Servicios a Corto Plazo	0.00	0.00	d. Títulos y Valores a Corto Plazo	0.00	0.00
c2) Anticipo a Proveedores por Adquisición de Bienes Inmuebles y Muebles a Corto Plazo	0.00	0.00	e. Pasivos Diferidos a Corto Plazo (e=e1+e2+e3)	0.00	0.00
c3) Anticipo a Proveedores por Adquisición de Bienes Intangibles a Corto Plazo	0.00	0.00	e1) Ingresos Cobrados por Adelantado a Corto Plazo	0.00	0.00
c4) Anticipo a Contratistas por Obras Públicas a Corto Plazo	0.00	0.00	e2) Intereses Cobrados por Adelantado a Corto Plazo	0.00	0.00
c5) Otros Derechos a Recibir Bienes o Servicios a Corto Plazo	0.00	0.00	e3) Otros Pasivos Diferidos a Corto Plazo	0.00	0.00
d. Inventarios (d=d1+d2+d3+d4+d5)	0.00	0.00	f. Fondos y Bienes de Terceros en Garantía y/o Administración a Corto Plazo (f=f1+f2+f3+f4+f5+f6)	834,179.00	0.00
d1) Inventario de Mercancías para Venta	0.00	0.00	f1) Fondos en Garantía a Corto Plazo	0.00	0.00
d2) Inventario de Mercancías Terminadas	0.00	0.00	f2) Fondos en Administración a Corto Plazo	834,179.00	0.00
d3) Inventario de Mercancías en Proceso de Elaboración	0.00	0.00	f3) Fondos Contingentes a Corto Plazo	0.00	0.00
d4) Inventario de Materias Primas, Materiales y Suministros para Producción	0.00	0.00	f4) Fondos de Fideicomisos, Mandatos y Contratos Análogos a Corto Plazo	0.00	0.00
d5) Bienes en Tránsito	0.00	0.00	f5) Otros Fondos de Terceros en Garantía y/o Administración a Corto Plazo	0.00	0.00
e. Almacenes	4,226.00	33,063.00	f6) Valores y Bienes en Garantía a Corto Plazo	0.00	0.00
f. Estimación por Pérdida o Deterioro de Activos Circulantes (f=f1+f2)	0.00	0.00	g. Provisiones a Corto Plazo (g=g1+g2+g3)	0.00	0.00
f1) Estimaciones para Cuentas Incobrables por Derechos a Recibir Efectivo o Equivalentes	0.00	0.00	g1) Provisión para Demandas y Juicios a Corto Plazo	0.00	0.00
f2) Estimación por Deterioro de Inventarios	0.00	0.00	g2) Provisión para Contingencias a Corto Plazo	0.00	0.00
g. Otros Activos Circulantes (g=g1+g2+g3+g4)	0.00	0.00	g3) Otras Provisiones a Corto Plazo	0.00	0.00
g1) Valores en Garantía	0.00	0.00	h. Otros Pasivos a Corto Plazo (h=h1+h2+h3)	0.00	0.00
g2) Bienes en Garantía (excluye depósitos de fondos)	0.00	0.00	h1) Ingresos por Clasificar	0.00	0.00
g3) Bienes Derivados de Embargos, Decomisos, Aseguramientos y Dación en Pago	0.00	0.00	h2) Recaudación por Participar	0.00	0.00
g4) Adquisición con Fondos de Terceros	0.00	0.00	h3) Otros Pasivos Circulantes	0.00	0.00
IA. Total de Activos Circulantes (IA = a + b + c + d + e + f + g)	4,509,277.00	5,421,184.00	IIA. Total de Pasivos Circulantes (IIA = a + b + c + d + e + f + g + h)	1,309,812.00	1,883,184.00
Activo No Circulante			Pasivo No Circulante		
a. Inversiones Financieras a Largo Plazo	0.00	0.00	a. Cuentas por Pagar a Largo Plazo	0.00	0.00
b. Derechos a Recibir Efectivo o Equivalentes a Largo Plazo	0.00	0.00	b. Documentos por Pagar a Largo Plazo	0.00	0.00
c. Bienes Inmuebles, Infraestructura y Construcciones en Proceso	24,905,750.00	24,905,750.00	c. Deuda Pública a Largo Plazo	0.00	0.00
d. Bienes Muebles	13,619,458.00	11,107,272.00	d. Pasivos Diferidos a Largo Plazo	0.00	0.00
e. Activos Intangibles	190,057.00	190,057.00	e. Fondos y Bienes de Terceros en Garantía y/o en Administración a Largo Plazo	0.00	0.00
f. Depreciación, Deterioro y Amortización Acumulada de Bienes	-7,373,003.00	-7,373,003.00	f. Provisiones a Largo Plazo	1,422,499.00	1,422,499.00
g. Activos Diferidos	0.00	0.00	IIB. Total de Pasivos No Circulantes (IIB = a + b + c + d + e + f)	1,422,499.00	1,422,499.00
h. Estimación por Pérdida o Deterioro de Activos no Circulantes	0.00	0.00			

i. Otros Activos no Circulantes	0.00	0.00		
IB. Total de Activos No Circulantes (IB = a + b + c + d + e + f + g + h + i)	31,342,261.00	28,830,076.00	II. Total del Pasivo (II = IIA + IIB)	2,732,311.00 3,305,683.00
I. Total del Activo (I = IA + IB)	35,851,538.00	34,251,260.00	HACIENDA PÚBLICA/PATRIMONIO	
			IIIA. Hacienda Pública/Patrimonio Contribuido (IIIA = a + b + c)	29,715,130.00 29,715,130.00
			a. Aportaciones	29,715,130.00 29,715,130.00
			b. Donaciones de Capital	0.00 0.00
			c. Actualización de la Hacienda Pública/Patrimonio	0.00 0.00
			IIIB. Hacienda Pública/Patrimonio Generado (IIIB = a + b + c + d + e)	3,404,097.00 1,320,448.00
			a. Resultados del Ejercicio (Ahorro/ Desahorro)	2,173,650.00 6,107,133.00
			b. Resultados de Ejercicios Anteriores	1,230,448.00 -4,876,685.00
			c. Revalúos	0.00 0.00
			d. Reservas	0.00 0.00
			e. Rectificaciones de Resultados de Ejercicios Anteriores	0.00 0.00
			IIIC. Exceso o Insuficiencia en la Actualización de la Hacienda Pública/Patrimonio (IIIC=a+b)	0.00 0.00
			a. Resultado por Posición Monetaria	0.00 0.00
			b. Resultado por Tenencia de Activos no Monetarios	0.00 0.00
			III. Total Hacienda Pública/Patrimonio (III = IIIA + IIIB + IIIC)	33,119,227.00 30,945,578.00
			IV. Total del Pasivo y Hacienda Pública/Patrimonio (IV = II + III)	35,851,538.00 34,251,260.00

Instituto Tecnológico Superior de San Pedro, Coahuila (a)							
Informe Analítico de la Deuda Pública y Otros Pasivos - LDF							
Del 1 de Enero al 30 de Junio de 2018 (b)							
(PESOS)							
Denominación de la Deuda Pública y Otros Pasivos (c)	Saldo al 31 de diciembre de 2017 (d)	Disposiciones del Periodo (e)	Amortizaciones del Periodo (f)	Revaluaciones, Reclasificaciones y Otros Ajustes (g)	Saldo Final del Periodo h=d+e-f+g	Pago de Intereses del Periodo (i)	Pago de Comisiones y demás costos asociados durante el Periodo (j)
1. Deuda Pública (1=A+B)	0	0	0	0	0	0	0
A. Corto Plazo (A=a1+a2+a3)	0	0	0	0	0	0	0
a1) Instituciones de Crédito	0	0	0	0	0	0	0
a2) Títulos y Valores	0	0	0	0	0	0	0
a3) Arrendamientos Financieros	0	0	0	0	0	0	0
B. Largo Plazo (B=b1+b2+b3)	0	0	0	0	0	0	0
b1) Instituciones de Crédito	0	0	0	0	0	0	0
b2) Títulos y Valores	0	0	0	0	0	0	0
b3) Arrendamientos Financieros	0	0	0	0	0	0	0
2. Otros Pasivos	3,305,683				2,732,311		
3. Total de la Deuda Pública y Otros Pasivos	3,305,683	0	0	0	2,732,311	0	0
4. Deuda Contingente 1 (informativo)	0	0	0	0	0	0	0
A. Deuda Contingente 1					0		
B. Deuda Contingente 2					0		
C. Deuda Contingente XX					0		
5. Valor de Instrumentos Bono Cupón Cero 2 (Informativo)	0	0	0	0	0	0	0
A. Instrumento Bono Cupón Cero 1					0		
B. Instrumento Bono Cupón Cero 2					0		
C. Instrumento Bono Cupón Cero XX					0		

1. Se refiere a cualquier Financiamiento sin fuente o garantía de pago definida, que sea asumida de manera solidaria o subsidiaria por las Entidades Federativas con sus Municipios, organismos descentralizados y empresas de participación estatal mayoritaria y fideicomisos, locales o municipales, y por los Municipios con sus respectivos organismos descentralizados y empresas de participación municipal mayoritaria.

2. Se refiere al valor del Bono Cupón Cero que respalda el pago de los créditos asociados al mismo (Activo).

Obligaciones a Corto Plazo (k)	Monto Contratado (l)	Plazo Pactado (m)	Tasa de Interés (n)	Comisiones y Costos Relacionados (o)	Tasa Efectiva (p)
6. Obligaciones a Corto Plazo (Informativo)	0	0	0	0	0
A. Crédito 1					
B. Crédito 2					
C. Crédito XX					

INSTITUTO TECNOLOGICO SUPERIOR DE SAN PEDRO DE LAS COLONIAS

Informe Analítico de la Deuda Pública y Otros Pasivos - LDF

Del 01 de enero al 30 de junio de 2018 (b)

(PESOS)

Denominación de la Deuda Pública y Otros Pasivos (c)	Saldo al 31 de diciembre de 2017 (d)	Disposiciones del Periodo (e)	Amortizaciones del Periodo (f)	Revaluaciones, Reclasificaciones y Otros Ajustes (g)	Saldo Final del Periodo (h) h=d+e-f+g	Pago de Intereses del Periodo (i)	Pago de Comisiones y demás costos asociados durante el Periodo (j)
1. Deuda Pública (1=A+B)	0.00	0.00	0.00	0.00	0.00	0.00	0.00
A. Corto Plazo (A=a1+a2+a3)	0.00	0.00	0.00	0.00	0.00	0.00	0.00
a1) Instituciones de Crédito	0.00	0.00	0.00	0.00	0.00	0.00	0.00
a2) Títulos y Valores	0.00	0.00	0.00	0.00	0.00	0.00	0.00
a3) Arrendamientos Financieros	0.00	0.00	0.00	0.00	0.00	0.00	0.00
B. Largo Plazo (B=b1+b2+b3)	0.00	0.00	0.00	0.00	0.00	0.00	0.00
b1) Instituciones de Crédito	0.00	0.00	0.00	0.00	0.00	0.00	0.00
b2) Títulos y Valores	0.00	0.00	0.00	0.00	0.00	0.00	0.00
b3) Arrendamientos Financieros	0.00	0.00	0.00	0.00	0.00	0.00	0.00
2. Otros Pasivos	3,305,683.00	0.00	0.00	0.00	2,732,311.00	0.00	0.00
3. Total de la Deuda Pública y Otros Pasivos (3=1+2)	3,305,683.00	0.00	0.00	0.00	2,732,311.00	0.00	0.00
4. Deuda Contingente 1 (informativo)	0.00	0.00	0.00	0.00	0.00	0.00	0.00
A. Deuda Contingente 1	0.00	0.00	0.00	0.00	0.00	0.00	0.00
B. Deuda Contingente 2	0.00	0.00	0.00	0.00	0.00	0.00	0.00
C. Deuda Contingente XX	0.00	0.00	0.00	0.00	0.00	0.00	0.00
5. Valor de Instrumentos Bono Cupón Cero 2 (Informativo)	0.00	0.00	0.00	0.00	0.00	0.00	0.00
A. Instrumento Bono Cupón Cero 1	0.00	0.00	0.00	0.00	0.00	0.00	0.00
B. Instrumento Bono Cupón Cero 2	0.00	0.00	0.00	0.00	0.00	0.00	0.00
C. Instrumento Bono Cupón Cero XX	0.00	0.00	0.00	0.00	0.00	0.00	0.00

Obligaciones a Corto Plazo (k)	Monto Contratado (l)	Plazo Pactado (m)	Tasa de Interés (n)	Comisiones y Costos Relacionados (o)	Tasa Efectiva (p)
6. Obligaciones a Corto Plazo (Informativo)	0.00		0.00%	0.00	0.00%
A. Crédito 1	0.00		0.00%	0.00	0.00%
B. Crédito 2	0.00		0.00%	0.00	0.00%
C. Crédito XX	0.00		0.00%	0.00	0.00%

INSTITUTO TECNOLÓGICO SUPERIOR DE SAN PEDRO DE LAS COLONIAS

Informe Analítico de Obligaciones Diferentes de Financiamientos – LDF

Del 01 de enero al 30 de junio de 2018 (b)

(PESOS)

Denominación de las Obligaciones Diferentes de Financiamiento (c)	Fecha del Contrato (d)	Fecha de inicio de operación del proyecto (e)	Fecha de vencimiento (f)	Monto de la inversión pactado (g)	Plazo pactado (h)	Monto promedio mensual del pago de la contraprestación (i)	Monto promedio mensual del pago de la contraprestación correspondiente al pago de inversión (j)	Monto pagado de la inversión al 30 de junio de 2018 (k)	Monto pagado de la inversión actualizado al 30 de junio de 2018 (l)	Saldo pendiente por pagar de la inversión al 30 de junio de 2018 (m = g - l)
A. Asociaciones Público Privadas (APP's) (A=a+b+c+d)				0.00		0.00	0.00	0.00	0.00	0.00
a) APP 1				0.00		0.00	0.00	0.00	0.00	0.00
b) APP 2				0.00		0.00	0.00	0.00	0.00	0.00
c) APP 3				0.00		0.00	0.00	0.00	0.00	0.00
d) APP XX				0.00		0.00	0.00	0.00	0.00	0.00
B. Otros Instrumentos (B=a+b+c+d)				0.00		0.00	0.00	0.00	0.00	0.00
a) Otro Instrumento 1				0.00		0.00	0.00	0.00	0.00	0.00
b) Otro Instrumento 2				0.00		0.00	0.00	0.00	0.00	0.00
c) Otro Instrumento 3				0.00		0.00	0.00	0.00	0.00	0.00
d) Otro Instrumento XX				0.00		0.00	0.00	0.00	0.00	0.00
C. Total de Obligaciones Diferentes de Financiamiento (C=A+B)				0.00		0.00	0.00	0.00	0.00	0.00

Instituto Tecnológico Superior de San Pedro, Coahuila (a)
 Estado Analítico de Ingresos Detallado - LDF
 Del 1 de Enero al 30 de Junio de 2018 (b)
 (PESOS)

Concepto (c)	Ingreso					Diferencia (e)
	Estimado (d)	Ampliaciones/ (Reducciones)	Modificado	Devengado	Recaudado	
Ingresos de Libre Disposición						
A. Impuestos			0			0
B. Cuotas y Aportaciones de Seguridad Social			0			0
C. Contribuciones de Mejoras			0			0
D. Derechos	5,753,818	25,702	5,779,520	2,945,616	2,887,602	-2,866,216
E. Productos	19,757	0	19,757	2,629	2,629	-17,127
F. Aprovechamientos	22,170	487	22,657	8,505	8,505	-13,665
G. Ingresos por Ventas de Bienes y Servicios			0			0
H. Participaciones	0	0	0	0	0	0
(H=h1+h2+h3+h4+h5+h6+h7+h8+h9+h10+h11)						
h1) Fondo General de Participaciones			0			0
h2) Fondo de Fomento Municipal			0			0
h3) Fondo de Fiscalización y Recaudación			0			0
h4) Fondo de Compensación			0			0
h5) Fondo de Extracción de Hidrocarburos			0			0
h6) Impuesto Especial Sobre Producción y Servicios			0			0
h7) 0.136% de la Recaudación Federal Participable			0			0
h8) 3.17% Sobre Extracción de Petróleo			0			0
h9) Gasolinas y Diésel			0			0
h10) Fondo del Impuesto Sobre la Renta			0			0
h11) Fondo de Estabilización de los Ingresos de las Entidades Federativas			0			0
I. Incentivos Derivados de la Colaboración Fiscal (I=i1+i2+i3+i4+i5)	0	0	0	0	0	0
i1) Tenencia o Uso de Vehículos			0			0
i2) Fondo de Compensación ISAN			0			0
i3) Impuesto Sobre Automóviles Nuevos			0			0
i4) Fondo de Compensación de Repecos-Intermedios			0			0
i5) Otros Incentivos Económicos			0			0
J. Transferencias			0			0
K. Convenios	0	0	0	0	0	0
k1) Otros Convenios y Subsidios			0			0
L. Otros Ingresos de Libre Disposición (L=l1+l2)	0	0	0	0	0	0
l1) Participaciones en Ingresos Locales			0			0
l2) Otros Ingresos de Libre Disposición			0			0
I. Total de Ingresos de Libre Disposición (I=A+B+C+D+E+F+G+H+I+J+K+L)	5,795,745	26,189	5,821,934	2,956,750	2,898,736	-2,897,009
Ingresos Excedentes de Ingresos de Libre Disposición						
Transferencias Federales Etiquetadas						
A. Aportaciones (A=a1+a2+a3+a4+a5+a6+a7+a8)	0	0	0	0	0	0
a1) Fondo de Aportaciones para la Nómina Educativa y Gasto Operativo			0			0
a2) Fondo de Aportaciones para los Servicios de Salud			0			0
a3) Fondo de Aportaciones para la Infraestructura Social			0			0
a4) Fondo de Aportaciones para el Fortalecimiento de los Municipios y de las Demarcaciones Territoriales del Distrito Federal			0			0
a5) Fondo de Aportaciones Múltiples			0			0
a6) Fondo de Aportaciones para la Educación Tecnológica y de Adultos			0			0
a7) Fondo de Aportaciones para la Seguridad Pública de los Estados y del Distrito Federal			0			0
a8) Fondo de Aportaciones para el Fortalecimiento de las Entidades Federativas			0			0
B. Convenios (B=b1+b2+b3+b4)	0	0	0	0	0	0
b1) Convenios de Protección Social en Salud			0			0
b2) Convenios de Descentralización			0			0
b3) Convenios de Reasignación			0			0
b4) Otros Convenios y Subsidios			0			0
C. Fondos Distintos de Aportaciones (C=c1+c2)	37,024,726	0	37,024,726	15,130,276	15,130,276	-21,894,450
c1) Fondo para Entidades Federativas y Municipios Productores de Hidrocarburos	37,024,726	0	37,024,726	15,130,276	15,130,276	-21,894,450
c2) Fondo Minero			0			0
D. Transferencias, Subsidios y Subvenciones, y Pensiones y Jubilaciones			0			0
E. Otras Transferencias Federales Etiquetadas			0			0

INSTITUTO TECNOLOGICO SUPERIOR DE SAN PEDRO DE LAS COLONIAS

Estado Analítico de Ingresos Detallado - LDF

Del 01 de enero al 30 de junio de 2018 (b)

(PESOS)

Concepto (c)	Ingreso					Diferencia (e)
	Estimado (d)	Ampliaciones/ (Reducciones)	Modificado	Devengado	Recaudado	
Ingresos de Libre Disposición						
A. Impuestos	0.00	0.00	0.00	0.00	0.00	0.00
B. Cuotas y Aportaciones de Seguridad Social	0.00	0.00	0.00	0.00	0.00	0.00
C. Contribuciones de Mejoras	0.00	0.00	0.00	0.00	0.00	0.00
D. Derechos	5,753,818.00	25,702.00	5,779,520.00	2,945,616.00	2,887,602.00	-2,866,216.00
E. Productos	19,757.00	0.00	19,757.00	2,629.00	2,629.00	-17,127.00
F. Aprovechamientos	22,170.00	487.00	22,657.00	8,505.00	8,505.00	-13,665.00
G. Ingresos por Ventas de Bienes y Servicios	0.00	0.00	0.00	0.00	0.00	0.00
H. Participaciones	0.00	0.00	0.00	0.00	0.00	0.00
(H=h1+h2+h3+h4+h5+h6+h7+h8+h9+h10+h11)						
h1) Fondo General de Participaciones	0.00	0.00	0.00	0.00	0.00	0.00
h2) Fondo de Fomento Municipal	0.00	0.00	0.00	0.00	0.00	0.00
h3) Fondo de Fiscalización y Recaudación	0.00	0.00	0.00	0.00	0.00	0.00
h4) Fondo de Compensación	0.00	0.00	0.00	0.00	0.00	0.00
h5) Fondo de Extracción de Hidrocarburos	0.00	0.00	0.00	0.00	0.00	0.00
h6) Impuesto Especial Sobre Producción y Servicios	0.00	0.00	0.00	0.00	0.00	0.00
h7) 0.136% de la Recaudación Federal Participable	0.00	0.00	0.00	0.00	0.00	0.00
h8) 3.17% Sobre Extracción de Petróleo	0.00	0.00	0.00	0.00	0.00	0.00
h9) Gasolinas y Diésel	0.00	0.00	0.00	0.00	0.00	0.00
h10) Fondo del Impuesto Sobre la Renta	0.00	0.00	0.00	0.00	0.00	0.00
h11) Fondo de Estabilización de los Ingresos de las Entidades Federativas	0.00	0.00	0.00	0.00	0.00	0.00
I. Incentivos Derivados de la Colaboración Fiscal (I=i1+i2+i3+i4+i5)	0.00	0.00	0.00	0.00	0.00	0.00
i1) Tenencia o Uso de Vehículos	0.00	0.00	0.00	0.00	0.00	0.00
i2) Fondo de Compensación ISAN	0.00	0.00	0.00	0.00	0.00	0.00
i3) Impuesto Sobre Automóviles Nuevos	0.00	0.00	0.00	0.00	0.00	0.00
i4) Fondo de Compensación de Repecos-Intermedios	0.00	0.00	0.00	0.00	0.00	0.00
i5) Otros Incentivos Económicos	0.00	0.00	0.00	0.00	0.00	0.00
J. Transferencias	0.00	0.00	0.00	0.00	0.00	0.00
K. Convenios	0.00	0.00	0.00	0.00	0.00	0.00
k1) Otros Convenios y Subsidios	0.00	0.00	0.00	0.00	0.00	0.00
L. Otros Ingresos de Libre Disposición (L=l1+l2)	0.00	0.00	0.00	0.00	0.00	0.00
l1) Participaciones en Ingresos Locales	0.00	0.00	0.00	0.00	0.00	0.00
l2) Otros Ingresos de Libre Disposición	0.00	0.00	0.00	0.00	0.00	0.00
I. Total de Ingresos de Libre Disposición (I=A+B+C+D+E+F+G+H+I+J+K+L)	5,795,745.00	26,189.00	5,821,934.00	2,956,750.00	2,898,736.00	-2,897,009.00
Ingresos Excedentes de Ingresos de Libre Disposición	0.00	0.00	0.00	0.00	0.00	0.00
Transferencias Federales Etiquetadas						
A. Aportaciones (A=a1+a2+a3+a4+a5+a6+a7+a8)	0.00	0.00	0.00	0.00	0.00	0.00
a1) Fondo de Aportaciones para la Nómina Educativa y Gasto Operativo	0.00	0.00	0.00	0.00	0.00	0.00
a2) Fondo de Aportaciones para los Servicios de Salud	0.00	0.00	0.00	0.00	0.00	0.00
a3) Fondo de Aportaciones para la Infraestructura Social	0.00	0.00	0.00	0.00	0.00	0.00
a4) Fondo de Aportaciones para el Fortalecimiento de los Municipios y de las Demarcaciones Territoriales del Distrito Federal	0.00	0.00	0.00	0.00	0.00	0.00
a5) Fondo de Aportaciones Múltiples	0.00	0.00	0.00	0.00	0.00	0.00
a6) Fondo de Aportaciones para la Educación Tecnológica y de Adultos	0.00	0.00	0.00	0.00	0.00	0.00
a7) Fondo de Aportaciones para la Seguridad Pública de los Estados y del Distrito Federal	0.00	0.00	0.00	0.00	0.00	0.00
a8) Fondo de Aportaciones para el Fortalecimiento de las Entidades Federativas	0.00	0.00	0.00	0.00	0.00	0.00
B. Convenios (B=b1+b2+b3+b4)	0.00	0.00	0.00	0.00	0.00	0.00
b1) Convenios de Protección Social en Salud	0.00	0.00	0.00	0.00	0.00	0.00
b2) Convenios de Descentralización	0.00	0.00	0.00	0.00	0.00	0.00
b3) Convenios de Reasignación	0.00	0.00	0.00	0.00	0.00	0.00
b4) Otros Convenios y Subsidios	0.00	0.00	0.00	0.00	0.00	0.00
C. Fondos Distintos de Aportaciones (C=c1+c2)	37,024,726.00	0.00	37,024,726.00	15,130,276.00	15,130,276.00	-21,894,450.00

Instituto Tecnológico Superior de San Pedro, Coahuila (a)
Balance Presupuestario - LDF
Del 1 de Enero al 30 de Junio de 2018 (b)
(PESOS)

Concepto (c)	Estimado/ Aprobado (d)	Devengado	Recaudado/ Pagado
A. Ingresos Totales (A = A1+A2+A3)	42,820,471	18,087,026	18,029,012
A1. Ingresos de Libre Disposición	5,795,745	2,956,750	2,898,736
A2. Transferencias Federales Etiquetadas	37,024,726	15,130,276	15,130,276
A3. Financiamiento Neto	0	0	0
B. Egresos Presupuestarios ¹ (B = B1+B2)	42,820,471	18,476,939	18,055,536
B1. Gasto No Etiquetado (sin incluir Amortización de la Deuda Pública)	3,818,682	2,670,700	2,259,043
B2. Gasto Etiquetado (sin incluir Amortización de la Deuda Pública)	39,001,789	15,806,239	15,796,493
C. Remanentes del Ejercicio Anterior (C = C1 + C2)		0	0
C1. Remanentes de Ingresos de Libre Disposición aplicados en el periodo			
C2. Remanentes de Transferencias Federales Etiquetadas aplicados en el periodo			
I. Balance Presupuestario (I = A - B + C)	0	-389,912	-26,524
II. Balance Presupuestario sin Financiamiento Neto (II = I - A3)	0	-389,912	-26,524
III. Balance Presupuestario sin Financiamiento Neto y sin Remanentes del Ejercicio Anterior (III= II - C)	0	-389,912	-26,524

Concepto	Aprobado	Devengado	Pagado
E. Intereses, Comisiones y Gastos de la Deuda (E = E1+E2)	0	0	0
E1. Intereses, Comisiones y Gastos de la Deuda con Gasto No Etiquetado			
E2. Intereses, Comisiones y Gastos de la Deuda con Gasto Etiquetado			
IV. Balance Primario (IV = III - E)	0	-389,912	-26,524

Concepto	Estimado/ Aprobado	Devengado	Recaudado/ Pagado
F. Financiamiento (F = F1 + F2)	0	0	0
F1. Financiamiento con Fuente de Pago de Ingresos de Libre Disposición			
F2. Financiamiento con Fuente de Pago de Transferencias Federales Etiquetadas			
G. Amortización de la Deuda (G = G1 + G2)	0	0	0
G1. Amortización de la Deuda Pública con Gasto No Etiquetado			
G2. Amortización de la Deuda Pública con Gasto Etiquetado			
A3. Financiamiento Neto (A3 = F - G)	0	0	0

Concepto	Estimado/ Aprobado	Devengado	Recaudado/ Pagado
A1. Ingresos de Libre Disposición	5,795,745	2,956,750	2,898,736
A3.1 Financiamiento Neto con Fuente de Pago de Ingresos de Libre Disposición (A3.1 = F1 - G1)	0	0	0
F1. Financiamiento con Fuente de Pago de Ingresos de Libre Disposición	0	0	0
G1. Amortización de la Deuda Pública con Gasto No Etiquetado	0	0	0
B1. Gasto No Etiquetado (sin incluir Amortización de la Deuda Pública)	3,818,682	2,670,700	2,259,043
C1. Remanentes de Ingresos de Libre Disposición aplicados en el periodo		0	0
V. Balance Presupuestario de Recursos Disponibles (V = A1 + A3.1 - B 1 + C1)	1,977,064	286,050	639,693
VI. Balance Presupuestario de Recursos Disponibles sin Financiamiento Neto (VI = V - A3.1)	1,977,064	286,050	639,693

Concepto	Estimado/ Aprobado	Devengado	Recaudado/ Pagado
A2. Transferencias Federales Etiquetadas	37,024,726	15,130,276	15,130,276
A3.2 Financiamiento Neto con Fuente de Pago de Transferencias Federales Etiquetadas (A3.2 = F2 – G2)	0	0	0
F2. Financiamiento con Fuente de Pago de Transferencias Federales Etiquetadas	0	0	0
G2. Amortización de la Deuda Pública con Gasto Etiquetado	0	0	0
B2. Gasto Etiquetado (sin incluir Amortización de la Deuda Pública)	39,001,789	15,806,239	15,796,493
C2. Remanentes de Transferencias Federales Etiquetadas aplicados en el periodo		0	0
VII. Balance Presupuestario de Recursos Etiquetados (VII = A2 + A3.2 – B2 + C2)	-1,977,064	-675,963	-666,217
VIII. Balance Presupuestario de Recursos Etiquetados sin Financiamiento Neto (VIII = VII – A3.2)	-1,977,064	-675,963	-666,217

INSTITUTO TECNOLOGICO SUPERIOR DE SAN PEDRO DE LAS COLONIAS

Balance Presupuestario - LDF

Del 01 de enero al 30 de junio de 2018 (b)

(PESOS)

Concepto (c)	Estimado/ Aprobado (d)	Devengado	Recaudado/ Pagado
A. Ingresos Totales (A = A1+A2+A3)	42,820,471.00	18,087,026.00	18,029,012.00
A1. Ingresos de Libre Disposición	5,795,745.00	2,956,750.00	2,898,736.00
A2. Transferencias Federales Etiquetadas	37,024,726.00	15,130,276.00	15,130,276.00
A3. Financiamiento Neto	0.00	0.00	0.00
B. Egresos Presupuestarios¹ (B = B1+B2)	42,820,471.00	18,476,939.00	18,055,536.00
B1. Gasto No Etiquetado (sin incluir Amortización de la Deuda Pública)	3,818,682.00	2,670,700.00	2,259,043.00
B2. Gasto Etiquetado (sin incluir Amortización de la Deuda Pública)	39,001,789.00	15,806,239.00	15,796,493.00
C. Remanentes del Ejercicio Anterior (C = C1 + C2)	0.00	0.00	0.00
C1. Remanentes de Ingresos de Libre Disposición aplicados en el periodo	0.00	0.00	0.00
C2. Remanentes de Transferencias Federales Etiquetadas aplicados en el periodo	0.00	0.00	0.00
I. Balance Presupuestario (I = A – B + C)	0.00	-389,912.00	-26,524.00
II. Balance Presupuestario sin Financiamiento Neto (II = I - A3)	0.00	-389,912.00	-26,524.00
III. Balance Presupuestario sin Financiamiento Neto y sin Remanentes del Ejercicio Anterior (III= II - C)	0.00	-389,912.00	-26,524.00

Concepto	Aprobado	Devengado	Pagado
E. Intereses, Comisiones y Gastos de la Deuda (E = E1+E2)	0.00	0.00	0.00
E1. Intereses, Comisiones y Gastos de la Deuda con Gasto No Etiquetado	0.00	0.00	0.00
E2. Intereses, Comisiones y Gastos de la Deuda con Gasto Etiquetado	0.00	0.00	0.00
IV. Balance Primario (IV = III + E)	0.00	-389,912.00	-26,524.00

Concepto	Estimado/ Aprobado	Devengado	Recaudado/ Pagado
F. Financiamiento (F = F1 + F2)	0.00	0.00	0.00
F1. Financiamiento con Fuente de Pago de Ingresos de Libre Disposición	0.00	0.00	0.00
F2. Financiamiento con Fuente de Pago de Transferencias Federales Etiquetadas	0.00	0.00	0.00
G. Amortización de la Deuda (G = G1 + G2)	0.00	0.00	0.00
G1. Amortización de la Deuda Pública con Gasto No Etiquetado	0.00	0.00	0.00
G2. Amortización de la Deuda Pública con Gasto Etiquetado	0.00	0.00	0.00
A3. Financiamiento Neto (A3 = F – G)	0.00	0.00	0.00

Concepto	Estimado/	Devengado	Recaudado/
----------	-----------	-----------	------------

Concepto	Aprobado	Devengado	Pagado
A1. Ingresos de Libre Disposición	5,795,745.00	2,956,750.00	2,898,736.00
A3.1 Financiamiento Neto con Fuente de Pago de Ingresos de Libre Disposición (A3.1 = F1 – G1)	0.00	0.00	0.00
F1. Financiamiento con Fuente de Pago de Ingresos de Libre Disposición	0.00	0.00	0.00
G1. Amortización de la Deuda Pública con Gasto No Etiquetado	0.00	0.00	0.00
B1. Gasto No Etiquetado (sin incluir Amortización de la Deuda Pública)	3,818,682.00	2,670,700.00	2,259,043.00
C1. Remanentes de Ingresos de Libre Disposición aplicados en el periodo	0.00	0.00	0.00
V. Balance Presupuestario de Recursos Disponibles (V = A1 + A3.1 – B1 + C1)	1,977,064.00	286,050.00	639,693.00
VI. Balance Presupuestario de Recursos Disponibles sin Financiamiento Neto (VI = V – A3.1)	1,977,064.00	286,050.00	639,693.00

Concepto	Estimado/ Aprobado	Devengado	Recaudado/ Pagado
A2. Transferencias Federales Etiquetadas	37,024,726.00	15,130,276.00	15,130,276.00
A3.2 Financiamiento Neto con Fuente de Pago de Transferencias Federales Etiquetadas (A3.2 = F2 – G2)	0.00	0.00	0.00
F2. Financiamiento con Fuente de Pago de Transferencias Federales Etiquetadas	0.00	0.00	0.00
G2. Amortización de la Deuda Pública con Gasto Etiquetado	0.00	0.00	0.00
B2. Gasto Etiquetado (sin incluir Amortización de la Deuda Pública)	39,001,789.00	15,806,239.00	15,796,493.00
C2. Remanentes de Transferencias Federales Etiquetadas aplicados en el periodo	0.00	0.00	0.00
VII. Balance Presupuestario de Recursos Etiquetados (VII = A2 + A3.2 – B2 + C2)	-1,977,064.00	-675,963.00	-666,217.00
VIII. Balance Presupuestario de Recursos Etiquetados sin Financiamiento Neto (VIII = VII – A3.2)	-1,977,064.00	-675,963.00	-666,217.00

Instituto Tecnológico Superior de San Pedro, Coahuila (a)
 Estado Analítico de Ingresos Detallado - LDF
 Del 1 de Enero al 30 de Junio de 2018 (b)
 (PESOS)

Concepto (c)	Ingreso					Diferencia (e)
	Estimado (d)	Ampliaciones/ (Reducciones)	Modificado	Devengado	Recaudado	
Ingresos de Libre Disposición						
A. Impuestos			0			0
B. Cuotas y Aportaciones de Seguridad Social			0			0
C. Contribuciones de Mejoras			0			0
D. Derechos	5,753,818	25,702	5,779,520	2,945,616	2,887,602	-2,866,216
E. Productos	19,757	0	19,757	2,629	2,629	-17,127
F. Aprovechamientos	22,170	487	22,657	8,505	8,505	-13,665
G. Ingresos por Ventas de Bienes y Servicios			0			0
H. Participaciones	0	0	0	0	0	0
(H=h1+h2+h3+h4+h5+h6+h7+h8+h9+h10+h11)						
h1) Fondo General de Participaciones			0			0
h2) Fondo de Fomento Municipal			0			0
h3) Fondo de Fiscalización y Recaudación			0			0
h4) Fondo de Compensación			0			0
h5) Fondo de Extracción de Hidrocarburos			0			0
h6) Impuesto Especial Sobre Producción y Servicios			0			0
h7) 0.136% de la Recaudación Federal Participable			0			0
h8) 3.17% Sobre Extracción de Petróleo			0			0
h9) Gasolinas y Diésel			0			0
h10) Fondo del Impuesto Sobre la Renta			0			0
h11) Fondo de Estabilización de los Ingresos de las Entidades Federativas			0			0
I. Incentivos Derivados de la Colaboración Fiscal (I=i1+i2+i3+i4+i5)	0	0	0	0	0	0
i1) Tenencia o Uso de Vehículos			0			0
i2) Fondo de Compensación ISAN			0			0
i3) Impuesto Sobre Automóviles Nuevos			0			0
i4) Fondo de Compensación de Repecos-Intermedios			0			0
i5) Otros Incentivos Económicos			0			0
J. Transferencias			0			0
K. Convenios	0	0	0	0	0	0
k1) Otros Convenios y Subsidios			0			0
L. Otros Ingresos de Libre Disposición (L=l1+l2)	0	0	0	0	0	0
l1) Participaciones en Ingresos Locales			0			0
l2) Otros Ingresos de Libre Disposición			0			0
I. Total de Ingresos de Libre Disposición (I=A+B+C+D+E+F+G+H+I+J+K+L)	5,795,745	26,189	5,821,934	2,956,750	2,898,736	-2,897,009
Ingresos Excedentes de Ingresos de Libre Disposición						
Transferencias Federales Etiquetadas						
A. Aportaciones (A=a1+a2+a3+a4+a5+a6+a7+a8)	0	0	0	0	0	0
a1) Fondo de Aportaciones para la Nómina Educativa y Gasto Operativo			0			0
a2) Fondo de Aportaciones para los Servicios de Salud			0			0
a3) Fondo de Aportaciones para la Infraestructura Social			0			0
a4) Fondo de Aportaciones para el Fortalecimiento de los Municipios y de las Demarcaciones Territoriales del Distrito Federal			0			0
a5) Fondo de Aportaciones Múltiples			0			0
a6) Fondo de Aportaciones para la Educación Tecnológica y de Adultos			0			0
a7) Fondo de Aportaciones para la Seguridad Pública de los Estados y del Distrito Federal			0			0
a8) Fondo de Aportaciones para el Fortalecimiento de las Entidades Federativas			0			0
B. Convenios (B=b1+b2+b3+b4)	0	0	0	0	0	0
b1) Convenios de Protección Social en Salud			0			0
b2) Convenios de Descentralización			0			0
b3) Convenios de Reasignación			0			0
b4) Otros Convenios y Subsidios			0			0
C. Fondos Distintos de Aportaciones (C=c1+c2)	37,024,726	0	37,024,726	15,130,276	15,130,276	-21,894,450
c1) Fondo para Entidades Federativas y Municipios Productores de Hidrocarburos	37,024,726	0	37,024,726	15,130,276	15,130,276	-21,894,450
c2) Fondo Minero			0			0
D. Transferencias, Subsidios y Subvenciones, y Pensiones y Jubilaciones			0			0
E. Otras Transferencias Federales Etiquetadas			0			0

INSTITUTO TECNOLOGICO SUPERIOR DE SAN PEDRO DE LAS COLONIAS

Estado Analítico de Ingresos Detallado - LDF

Del 01 de enero al 30 de junio de 2018 (b)

(PESOS)

Concepto (c)	Ingreso					Diferencia (e)
	Estimado (d)	Ampliaciones/ (Reducciones)	Modificado	Devengado	Recaudado	
Ingresos de Libre Disposición						
A. Impuestos	0.00	0.00	0.00	0.00	0.00	0.00
B. Cuotas y Aportaciones de Seguridad Social	0.00	0.00	0.00	0.00	0.00	0.00
C. Contribuciones de Mejoras	0.00	0.00	0.00	0.00	0.00	0.00
D. Derechos	5,753,818.00	25,702.00	5,779,520.00	2,945,616.00	2,887,602.00	-2,866,216.00
E. Productos	19,757.00	0.00	19,757.00	2,629.00	2,629.00	-17,127.00
F. Aprovechamientos	22,170.00	487.00	22,657.00	8,505.00	8,505.00	-13,665.00
G. Ingresos por Ventas de Bienes y Servicios	0.00	0.00	0.00	0.00	0.00	0.00
H. Participaciones	0.00	0.00	0.00	0.00	0.00	0.00
(H=h1+h2+h3+h4+h5+h6+h7+h8+h9+h10+h11)						
h1) Fondo General de Participaciones	0.00	0.00	0.00	0.00	0.00	0.00
h2) Fondo de Fomento Municipal	0.00	0.00	0.00	0.00	0.00	0.00
h3) Fondo de Fiscalización y Recaudación	0.00	0.00	0.00	0.00	0.00	0.00
h4) Fondo de Compensación	0.00	0.00	0.00	0.00	0.00	0.00
h5) Fondo de Extracción de Hidrocarburos	0.00	0.00	0.00	0.00	0.00	0.00
h6) Impuesto Especial Sobre Producción y Servicios	0.00	0.00	0.00	0.00	0.00	0.00
h7) 0.136% de la Recaudación Federal Participable	0.00	0.00	0.00	0.00	0.00	0.00
h8) 3.17% Sobre Extracción de Petróleo	0.00	0.00	0.00	0.00	0.00	0.00
h9) Gasolinas y Diésel	0.00	0.00	0.00	0.00	0.00	0.00
h10) Fondo del Impuesto Sobre la Renta	0.00	0.00	0.00	0.00	0.00	0.00
h11) Fondo de Estabilización de los Ingresos de las Entidades Federativas	0.00	0.00	0.00	0.00	0.00	0.00
I. Incentivos Derivados de la Colaboración Fiscal (I=i1+i2+i3+i4+i5)	0.00	0.00	0.00	0.00	0.00	0.00
i1) Tenencia o Uso de Vehículos	0.00	0.00	0.00	0.00	0.00	0.00
i2) Fondo de Compensación ISAN	0.00	0.00	0.00	0.00	0.00	0.00
i3) Impuesto Sobre Automóviles Nuevos	0.00	0.00	0.00	0.00	0.00	0.00
i4) Fondo de Compensación de Repecos-Intermedios	0.00	0.00	0.00	0.00	0.00	0.00
i5) Otros Incentivos Económicos	0.00	0.00	0.00	0.00	0.00	0.00
J. Transferencias	0.00	0.00	0.00	0.00	0.00	0.00
K. Convenios	0.00	0.00	0.00	0.00	0.00	0.00
k1) Otros Convenios y Subsidios	0.00	0.00	0.00	0.00	0.00	0.00
L. Otros Ingresos de Libre Disposición (L=l1+l2)	0.00	0.00	0.00	0.00	0.00	0.00
l1) Participaciones en Ingresos Locales	0.00	0.00	0.00	0.00	0.00	0.00
l2) Otros Ingresos de Libre Disposición	0.00	0.00	0.00	0.00	0.00	0.00
I. Total de Ingresos de Libre Disposición (I=A+B+C+D+E+F+G+H+I+J+K+L)	5,795,745.00	26,189.00	5,821,934.00	2,956,750.00	2,898,736.00	-2,897,009.00
Ingresos Excedentes de Ingresos de Libre Disposición	0.00	0.00	0.00	0.00	0.00	0.00
Transferencias Federales Etiquetadas						
A. Aportaciones (A=a1+a2+a3+a4+a5+a6+a7+a8)	0.00	0.00	0.00	0.00	0.00	0.00
a1) Fondo de Aportaciones para la Nómina Educativa y Gasto Operativo	0.00	0.00	0.00	0.00	0.00	0.00
a2) Fondo de Aportaciones para los Servicios de Salud	0.00	0.00	0.00	0.00	0.00	0.00
a3) Fondo de Aportaciones para la Infraestructura Social	0.00	0.00	0.00	0.00	0.00	0.00
a4) Fondo de Aportaciones para el Fortalecimiento de los Municipios y de las Demarcaciones Territoriales del Distrito Federal	0.00	0.00	0.00	0.00	0.00	0.00
a5) Fondo de Aportaciones Múltiples	0.00	0.00	0.00	0.00	0.00	0.00
a6) Fondo de Aportaciones para la Educación Tecnológica y de Adultos	0.00	0.00	0.00	0.00	0.00	0.00
a7) Fondo de Aportaciones para la Seguridad Pública de los Estados y del Distrito Federal	0.00	0.00	0.00	0.00	0.00	0.00
a8) Fondo de Aportaciones para el Fortalecimiento de las Entidades Federativas	0.00	0.00	0.00	0.00	0.00	0.00
B. Convenios (B=b1+b2+b3+b4)	0.00	0.00	0.00	0.00	0.00	0.00
b1) Convenios de Protección Social en Salud	0.00	0.00	0.00	0.00	0.00	0.00
b2) Convenios de Descentralización	0.00	0.00	0.00	0.00	0.00	0.00
b3) Convenios de Reasignación	0.00	0.00	0.00	0.00	0.00	0.00
b4) Otros Convenios y Subsidios	0.00	0.00	0.00	0.00	0.00	0.00
C. Fondos Distintos de Aportaciones (C=c1+c2)	37,024,726.00	0.00	37,024,726.00	15,130,276.00	15,130,276.00	-21,894,450.00

Instituto Tecnológico Superior de San Pedro, Coahuila (a)
 Estado Analítico del Ejercicio del Presupuesto de Egresos Detallado - LDF
 Clasificación por Objeto del Gasto (Capítulo y Concepto)
 Del 1 de Enero al 30 de Junio de 2018 (b)
 (PESOS)

Concepto (c)	Egresos					Subejercicio (e)
	Aprobado (d)	Ampliaciones/ (Reducciones)	Modificado	Devengado	Pagado	
I. Gasto No Etiquetado (I=A+B+C+D+E+F+G+H+I)	3,818,682	3,054,217	6,872,899	2,670,700	2,259,043	4,202,199
A. Servicios Personales (A=a1+a2+a3+a4+a5+a6+a7)	0	88,500	88,500	79,740	79,740	8,760
a1) Remuneraciones al Personal de Carácter Permanente	0	160	160	0	0	160
a2) Remuneraciones al Personal de Carácter Transitorio	0	0	0	0	0	0
a3) Remuneraciones Adicionales y Especiales	0	0	0	0	0	0
a4) Seguridad Social	0	0	0	0	0	0
a5) Otras Prestaciones Sociales y Económicas	0	88,340	88,340	79,740	79,740	8,600
a6) Previsiones	0	0	0	0	0	0
a7) Pago de Estímulos a Servidores Públicos	0	0	0	0	0	0
B. Materiales y Suministros (B=b1+b2+b3+b4+b5+b6+b7+b8+b9)	0	827,807	827,807	621,229	612,000	206,578
b1) Materiales de Administración, Emisión de Documentos y Artículos Oficiales	0	361,274	361,274	224,513	221,966	136,761
b2) Alimentos y Utensilios	0	21,913	21,913	17,767	14,495	4,146
b3) Materias Primas y Materiales de Producción y Comercialización	0	0	0	0	0	0
b4) Materiales y Artículos de Construcción y de Reparación	0	119,661	119,661	107,339	105,950	12,322
b5) Productos Químicos, Farmacéuticos y de Laboratorio	0	11,853	11,853	10,029	9,677	1,824
b6) Combustibles, Lubricantes y Aditivos	0	157,108	157,108	155,346	155,346	1,762
b7) Vestuario, Blancos, Prendas de Protección y Artículos Deportivos	0	114,398	114,398	80,662	79,734	33,736
b8) Materiales y Suministros Para Seguridad	0	0	0	0	0	0
b9) Herramientas, Refacciones y Accesorios Menores	0	41,599	41,599	25,573	24,831	16,026
C. Servicios Generales (C=c1+c2+c3+c4+c5+c6+c7+c8+c9)	0	2,049,965	2,049,965	1,606,083	1,206,915	443,882
c1) Servicios Básicos	0	269,241	269,241	165,422	165,059	103,819
c2) Servicios de Arrendamiento	0	102,074	102,074	75,584	75,084	26,490
c3) Servicios Profesionales, Científicos, Técnicos y Otros Servicios	0	266,074	266,074	260,331	260,331	5,743
c4) Servicios Financieros, Bancarios y Comerciales	0	43,102	43,102	37,288	37,288	5,814
c5) Servicios de Instalación, Reparación, Mantenimiento y Conservación	0	573,563	573,563	486,060	88,320	87,503
c6) Servicios de Comunicación Social y Publicidad	0	166,500	166,500	157,404	157,404	9,096
c7) Servicios de Traslado y Viáticos	0	242,297	242,297	195,073	195,073	47,224
c8) Servicios Oficiales	0	372,414	372,414	217,126	216,560	155,288
c9) Otros Servicios Generales	0	14,700	14,700	11,796	11,796	2,904
D. Transferencias, Asignaciones, Subsidios y Otras Ayudas (D=d1+d2+d3+d4+d5+d6+d7+d8+d9)	323,964	198,230	522,194	155,150	155,150	367,044
d1) Transferencias Internas y Asignaciones al Sector Público	0	0	0	0	0	0
d2) Transferencias al Resto del Sector Público	0	0	0	0	0	0
d3) Subsidios y Subvenciones	0	0	0	0	0	0
d4) Ayudas Sociales	323,964	197,130	521,094	152,100	152,100	368,994
d5) Pensiones y Jubilaciones	0	0	0	0	0	0
d6) Transferencias a Fideicomisos, Mandatos y Otros Análogos	0	0	0	0	0	0
d7) Transferencias a la Seguridad Social	0	0	0	0	0	0
d8) Donativos	0	1,100	1,100	3,050	3,050	-1,950
d9) Transferencias al Exterior	0	0	0	0	0	0
E. Bienes Muebles, Inmuebles e Intangibles (E=e1+e2+e3+e4+e5+e6+e7+e8+e9)	3,494,718	-110,284	3,384,433	208,498	205,238	3,175,935
e1) Mobiliario y Equipo de Administración	1,617,977	-14,756	1,603,221	200,781	197,521	1,402,440
e2) Mobiliario y Equipo Educativo y Recreativo	169,615	-50,276	119,339	0	0	119,339
e3) Equipo e Instrumental Médico y de Laboratorio	0	0	0	0	0	0
e4) Vehículos y Equipo de Transporte	900,000	-58,500	841,500	0	0	841,500
e5) Equipo de Defensa y Seguridad	0	0	0	0	0	0
e6) Maquinaria, Otros Equipos y Herramientas	466,687	10,000	476,687	7,717	7,717	468,970
e7) Activos Biológicos	10,000	0	10,000	0	0	10,000
e8) Bienes Inmuebles	0	0	0	0	0	0
e9) Activos Intangibles	330,438	3,248	333,686	0	0	333,686
F. Inversión Pública (F=f1+f2+f3)	0	0	0	0	0	0
f1) Obra Pública en Bienes de Dominio Público	0	0	0	0	0	0
f2) Obra Pública en Bienes Propios	0	0	0	0	0	0
f3) Proyectos Productivos y Acciones de Fomento	0	0	0	0	0	0
G. Inversiones Financieras y Otras Provisiones (G=g1+g2+g3+g4+g5+g6+g7)	0	0	0	0	0	0
g1) Inversiones Para el Fomento de Actividades Productivas	0	0	0	0	0	0
g2) Acciones y Participaciones de Capital	0	0	0	0	0	0
g3) Compra de Títulos y Valores	0	0	0	0	0	0
g4) Concesión de Préstamos	0	0	0	0	0	0
g5) Inversiones en Fideicomisos, Mandatos y Otros Análogos	0	0	0	0	0	0
g6) Otras Inversiones Financieras	0	0	0	0	0	0
g7) Provisiones para Contingencias y Otras Erogaciones Especiales	0	0	0	0	0	0
H. Participaciones y Aportaciones (H=h1+h2+h3)	0	0	0	0	0	0
h1) Participaciones	0	0	0	0	0	0
h2) Aportaciones	0	0	0	0	0	0
h3) Convenios	0	0	0	0	0	0
I. Deuda Pública (I=i1+i2+i3+i4+i5+i6+i7)	0	0	0	0	0	0
i1) Amortización de la Deuda Pública	0	0	0	0	0	0
i2) Intereses de la Deuda Pública	0	0	0	0	0	0
i3) Comisiones de la Deuda Pública	0	0	0	0	0	0
i4) Gastos de la Deuda Pública	0	0	0	0	0	0
i5) Costo por Coberturas	0	0	0	0	0	0
i6) Apoyos Financieros	0	0	0	0	0	0
i7) Adeudos de Ejercicios Fiscales Anteriores (ADEFAS)	0	0	0	0	0	0

Instituto Tecnológico Superior de San Pedro, Coahuila (a)
 Estado Analítico del Ejercicio del Presupuesto de Egresos Detallado - LDF
 Clasificación por Objeto del Gasto (Capítulo y Concepto)
 Del 1 de Enero al 30 de Junio de 2018 (b)
 (PESOS)

Concepto (c)	Egresos					Subejercicio (e)
	Aprobado (d)	Ampliaciones/ (Reducciones)	Modificado	Devengado	Pagado	
II. Gasto Etiquetado (II=A+B+C+D+E+F+G+H+I)	39,001,789	-2,440,705	36,561,084	15,806,239	15,796,493	20,754,845
A. Servicios Personales (A=a1+a2+a3+a4+a5+a6+a7)	31,239,604	-2,242,327	28,997,277	11,595,793	11,595,793	17,401,484
a1) Remuneraciones al Personal de Carácter Permanente	17,184,133	-3,058,211	14,125,922	7,892,215	7,892,215	6,233,707
a2) Remuneraciones al Personal de Carácter Transitorio	143,000	190,402	333,402	166,980	166,980	166,422
a3) Remuneraciones Adicionales y Especiales	6,024,070	0	6,024,070	1,278,586	1,278,586	4,745,484
a4) Seguridad Social	4,067,008	844,273	4,911,281	1,492,403	1,492,403	3,418,878
a5) Otras Prestaciones Sociales y Económicas	3,260,278	0	3,260,278	765,610	765,610	2,494,669
a6) Previsiones						0
a7) Pago de Estímulos a Servidores Públicos	561,115	-218,791	342,324	0	0	342,324
B. Materiales y Suministros (B=b1+b2+b3+b4+b5+b6+b7+b8+b9)	2,182,738	-921,341	1,261,397	743,568	733,822	517,829
b1) Materiales de Administración, Emisión de Documentos y Artículos Oficiales	985,324	-274,376	710,947	400,679	390,933	310,268
b2) Alimentos y Utensilios	83,852	-19,408	64,444	5,162	5,162	59,283
b3) Materias Primas y Materiales de Producción y Comercialización	2,000	14,000	16,000	13,665	13,665	2,335
b4) Materiales y Artículos de Construcción y de Reparación	221,542	-97,057	124,485	57,676	57,676	66,810
b5) Productos Químicos, Farmacéuticos y de Laboratorio	142,640	-83,212	59,428	23,388	23,388	36,040
b6) Combustibles, Lubricantes y Aditivos	336,200	-168,000	168,200	164,860	164,860	3,340
b7) Vestuario, Blancos, Prendas de Protección y Artículos Deportivos	227,941	-153,967	73,974	61,225	61,225	12,749
b8) Materiales y Suministros Para Seguridad			0			0
b9) Herramientas, Refacciones y Accesorios Menores	183,240	-139,321	43,919	16,914	16,914	27,004
C. Servicios Generales (C=c1+c2+c3+c4+c5+c6+c7+c8+c9)	5,429,774	-1,565,245	3,864,528	1,163,190	1,163,190	2,701,338
c1) Servicios Básicos	1,338,240	-332,820	1,005,420	275,890	275,890	729,530
c2) Servicios de Arrendamiento	225,132	19,562	244,694	101,079	101,079	143,615
c3) Servicios Profesionales, Científicos, Técnicos y Otros Servicios	1,015,023	-387,899	627,124	113,365	113,365	513,759
c4) Servicios Financieros, Bancarios y Comerciales	237,500	-143,511	93,989	16,912	16,912	77,078
c5) Servicios de Instalación, Reparación, Mantenimiento y Conservación	374,200	-61,143	313,057	127,917	127,917	185,140
c6) Servicios de Comunicación Social y Publicidad	69,905	19,548	89,453	28,536	28,536	60,917
c7) Servicios de Traslado y Viáticos	1,298,719	-384,405	914,314	249,699	249,699	664,614
c8) Servicios Oficiales	203,095	-16,082	187,013	83,948	83,948	103,066
c9) Otros Servicios Generales	667,960	-278,496	389,464	165,845	165,845	223,619
D. Transferencias, Asignaciones, Subsidios y Otras Ayudas (D=d1+d2+d3+d4+d5+d6+d7+d8+d9)	0	0	0	0	0	0
d1) Transferencias Internas y Asignaciones al Sector Público			0			0
d2) Transferencias al Resto del Sector Público			0			0
d3) Subsidios y Subvenciones			0			0
d4) Ayudas Sociales			0			0
d5) Pensiones y Jubilaciones			0			0
d6) Transferencias a Fideicomisos, Mandatos y Otros Análogos			0			0
d7) Transferencias a la Seguridad Social			0			0
d8) Donativos			0			0
d9) Transferencias al Exterior			0			0
E. Bienes Muebles, Inmuebles e Intangibles (E=e1+e2+e3+e4+e5+e6+e7+e8+e9)	149,674	2,288,207	2,437,881	2,303,688	2,303,688	134,194
e1) Mobiliario y Equipo de Administración	0	537,933	537,933	534,688	534,688	3,246
e2) Mobiliario y Equipo Educativo y Recreativo	149,674	1,750,274	1,899,948	1,769,000	1,769,000	130,948
e3) Equipo e Instrumental Médico y de Laboratorio			0			0
e4) Vehículos y Equipo de Transporte			0			0
e5) Equipo de Defensa y Seguridad			0			0
e6) Maquinaria, Otros Equipos y Herramientas			0			0
e7) Activos Biológicos			0			0
e8) Bienes Inmuebles			0			0
e9) Activos Intangibles	0	0	0	0	0	0
F. Inversión Pública (F=f1+f2+f3)	0	0	0	0	0	0
f1) Obra Pública en Bienes de Dominio Público			0			0
f2) Obra Pública en Bienes Propios			0			0
f3) Proyectos Productivos y Acciones de Fomento			0			0
G. Inversiones Financieras y Otras Provisiones (G=g1+g2+g3+g4+g5+g6+g7)	0	0	0	0	0	0
g1) Inversiones Para el Fomento de Actividades Productivas			0			0
g2) Acciones y Participaciones de Capital			0			0
g3) Compra de Títulos y Valores			0			0
g4) Concesión de Préstamos			0			0
g5) Inversiones en Fideicomisos, Mandatos y Otros Análogos			0			0
Fideicomiso de Desastres Naturales (Informativo)			0			0
g6) Otras Inversiones Financieras			0			0
g7) Provisiones para Contingencias y Otras Erogaciones Especiales			0			0
H. Participaciones y Aportaciones (H=h1+h2+h3)	0	0	0	0	0	0
h1) Participaciones			0			0
h2) Aportaciones			0			0
h3) Convenios			0			0
I. Deuda Pública (I=i1+i2+i3+i4+i5+i6+i7)	0	0	0	0	0	0
i1) Amortización de la Deuda Pública			0			0
i2) Intereses de la Deuda Pública			0			0
i3) Comisiones de la Deuda Pública			0			0
i4) Gastos de la Deuda Pública			0			0
i5) Costo por Coberturas			0			0
i6) Apoyos Financieros			0			0
i7) Adeudos de Ejercicios Fiscales Anteriores (ADEFAS)			0			0
III. Total de Egresos (III = I + II)	42,820,471	613,512	43,433,983	18,476,939	18,055,536	24,957,044

f2) Obra Pública en Bienes Propios	0.00	0.00	0.00	0.00	0.00	0.00
f3) Proyectos Productivos y Acciones de Fomento	0.00	0.00	0.00	0.00	0.00	0.00
G. Inversiones Financieras y Otras Provisiones (G=g1+g2+g3+g4+g5+g6+g7)	0.00	0.00	0.00	0.00	0.00	0.00
g1) Inversiones Para el Fomento de Actividades Productivas	0.00	0.00	0.00	0.00	0.00	0.00
g2) Acciones y Participaciones de Capital	0.00	0.00	0.00	0.00	0.00	0.00
g3) Compra de Títulos y Valores	0.00	0.00	0.00	0.00	0.00	0.00
g4) Concesión de Préstamos	0.00	0.00	0.00	0.00	0.00	0.00
g5) Inversiones en Fideicomisos, Mandatos y Otros Análogos	0.00	0.00	0.00	0.00	0.00	0.00
Fideicomiso de Desastres Naturales (Informativo)	0.00	0.00	0.00	0.00	0.00	0.00
g6) Otras Inversiones Financieras	0.00	0.00	0.00	0.00	0.00	0.00
g7) Provisiones para Contingencias y Otras Erogaciones Especiales	0.00	0.00	0.00	0.00	0.00	0.00
H. Participaciones y Aportaciones (H=h1+h2+h3)	0.00	0.00	0.00	0.00	0.00	0.00
h1) Participaciones	0.00	0.00	0.00	0.00	0.00	0.00
h2) Aportaciones	0.00	0.00	0.00	0.00	0.00	0.00
h3) Convenios	0.00	0.00	0.00	0.00	0.00	0.00
I. Deuda Pública (I=i1+i2+i3+i4+i5+i6+i7)	0.00	0.00	0.00	0.00	0.00	0.00
i1) Amortización de la Deuda Pública	0.00	0.00	0.00	0.00	0.00	0.00
i2) Intereses de la Deuda Pública	0.00	0.00	0.00	0.00	0.00	0.00
i3) Comisiones de la Deuda Pública	0.00	0.00	0.00	0.00	0.00	0.00
i4) Gastos de la Deuda Pública	0.00	0.00	0.00	0.00	0.00	0.00
i5) Costo por Coberturas	0.00	0.00	0.00	0.00	0.00	0.00
i6) Apoyos Financieros	0.00	0.00	0.00	0.00	0.00	0.00
i7) Adeudos de Ejercicios Fiscales Anteriores (ADEFAS)	0.00	0.00	0.00	0.00	0.00	0.00
III. Total de Egresos (III = I + II)	42,820,471.00	613,512.00	43,433,983.00	18,476,939.00	18,055,536.00	24,957,044.00

INSTITUTO TECNOLOGICO SUPERIOR DE SAN PEDRO DE LAS COLONIAS
Estado Analítico del Ejercicio del Presupuesto de Egresos Detallado - LDF
Clasificación Administrativa
Del 01 de enero al 30 de junio de 2018 (b)
(PESOS)

Concepto (c)	Egresos					Subejercicio (e)
	Aprobado (d)	Ampliaciones/ (Reducciones)	Modificado	Devengado	Pagado	
I. Gasto No Etiquetado (I=A+B+C+D+E+F+G+H)	3,818,682.00	3,054,217.00	6,872,899.00	2,670,700.00	2,259,043.00	4,202,199.00
DIRECCION GENERAL	0.00	34,538.70	34,538.70	32,716.69	29,684.39	1,822.01
SUBDIRECCION DE ADMINISTRACION Y FINANZAS	34,000.00	125,097.80	159,097.80	83,501.05	82,132.98	75,596.75
DEPARTAMENTO DE RECURSOS FINANCIEROS Y HUMANOS	90,000.00	25,403.49	115,403.49	50,593.98	50,593.98	64,809.51
DEPARTAMENTO DE REC. MATERIALES Y SERVICIOS GENERALES	1,010,000.00	2,026,937.44	3,036,937.44	1,644,080.68	845,850.21	1,392,856.76
DEPARTAMENTO DE CENTRO DE COMPUTO Y MANTENIMIENTO	366,000.00	216,517.15	582,517.15	181,477.16	178,995.17	401,039.99
CONTABILIDAD Y FINANZAS	67,500.00	71,641.32	139,141.32	12,767.08	12,767.08	126,374.24
SUBDIRECCION ACADEMICA	364,964.00	600,554.11	965,518.11	447,432.27	447,432.27	518,085.84
DIVISION DE INGENIERIA EN SISTEMAS COMPUTACIONALES	1,142,387.86	158,020.00	1,300,407.86	190,751.48	190,751.48	1,109,656.38
DIVISION DE INGENIERIA INDUSTRIAL	287,072.76	30,600.00	317,672.76	24,401.00	24,401.00	293,271.76
DIVISION DE ING EN GESTION EMPRESARIAL	10,000.00	9,600.00	19,600.00	17,153.91	17,153.91	2,446.09
DEPARTAMENTO DE DESARROLLO ACADEMICO	0.00	2,111.77	2,111.77	2,111.77	2,111.77	0.00
DEPTO. DE INNOVACION E INVESTIGACION TECNOLOGICA	42,985.00	0.00	42,985.00	0.00	0.00	42,985.00
DIVISION DE INGENIERIA EN LOGISTICA	30,500.00	-6,000.00	24,500.00	0.00	0.00	24,500.00
SERVICIOS ESCOLARES	45,000.00	257,192.00	302,192.00	249,633.87	246,374.27	52,558.13
SUBDIRECCION DE PLANEACION Y VINCULACION	0.00	74,143.60	74,143.60	58,406.68	58,406.68	15,736.92
VINCULACION Y EXTENSION	0.00	15,656.00	15,656.00	7,656.00	7,656.00	8,000.00
ACTIVIDADES EXTRAESCOLARES Y DE INOVACION Y CALIDAD	6,000.00	30,078.00	36,078.00	16,840.77	15,912.77	19,237.23
CENTRO DE INFORMACION	322,271.90	-119,742.40	202,529.50	40,180.00	40,180.00	162,349.50
DEPARTAMENTO DE PLANEACION Y CALIDAD	0.00	10,000.00	10,000.00	8,639.05	8,639.05	1,360.95
II. Gasto Etiquetado (II=A+B+C+D+E+F+G+H)	39,001,789.00	-2,440,705.00	36,561,084.00	15,806,239.00	15,796,493.00	20,754,845.00
DIRECCION GENERAL	203,572.50	1,779.70	205,352.20	53,187.74	53,187.74	152,164.46
SUBDIRECCION DE ADMINISTRACION Y FINANZAS	89,726.94	-8,459.39	81,267.55	41,514.70	41,514.70	39,752.85
DEPARTAMENTO DE RECURSOS FINANCIEROS Y HUMANOS	31,949,025.68	-2,568,779.59	29,380,246.09	11,773,790.05	11,773,790.05	17,606,456.04
DEPARTAMENTO DE REC. MATERIALES Y SERVICIOS GENERALES	2,608,573.94	911,853.53	3,520,427.47	3,177,288.19	3,154,449.39	343,139.28
DEPTO. DE INNOVACION E INVESTIGACION TECNOLOGICA	583,522.02	-211,175.76	372,346.26	166,283.58	153,205.74	206,062.68
DIVISION DE INGENIERIA EN LOGISTICA	424,892.00	-93,977.94	330,914.06	27,684.56	27,684.56	303,229.50
CONTABILIDAD Y FINANZAS	416,104.48	-86,246.35	329,858.13	112,206.49	105,926.25	217,651.64
SUBDIRECCION ACADEMICA	195,418.32	-21,561.50	173,856.82	74,788.78	74,788.78	99,068.04
DIVISION DE INGENIERIA EN SISTEMAS COMPUTACIONALES	378,087.44	-58,201.13	319,886.31	2,967.28	0.00	316,919.03
DIVISION DE ING EN GESTION EMPRESARIAL	253,579.86	-126,973.82	126,606.04	9,400.64	9,400.64	117,205.40
DEPARTAMENTO DE DESARROLLO ACADEMICO	125,962.96	-32,577.87	93,385.09	34,752.90	498.80	58,632.19
DEPTO. DE INNOVACION E INVESTIGACION TECNOLOGICA	372,569.36	-290,223.62	82,345.74	0.00	0.00	82,345.74
DIVISION DE INGENIERIA EN LOGISTICA	34,795.52	6,000.00	40,795.52	5,934.56	5,934.56	34,860.96
SERVICIOS ESCOLARES	375,065.84	-277,238.00	97,827.84	25,913.06	25,913.06	71,914.78
SUBDIRECCION DE PLANEACION Y VINCULACION	87,700.30	-13,277.20	74,423.10	33,465.19	33,465.19	40,957.91
VINCULACION Y EXTENSION	134,227.34	-8,000.00	126,227.34	498.80	0.00	125,728.54
ACTIVIDADES EXTRAESCOLARES Y DE INOVACION Y CALIDAD	560,761.38	-67,129.92	493,631.46	136,620.12	133,439.40	357,011.34
CENTRO DE INFORMACION	185,203.60	13,351.60	198,555.20	191,826.65	191,826.65	6,728.55
DEPARTAMENTO DE PLANEACION Y CALIDAD	23,000.00	5,000.00	28,000.00	13,218.80	13,218.80	14,781.20
III. Total de Egresos (III = I + II)	42,820,471.00	613,512.00	43,433,983.00	18,476,939.00	18,055,536.00	24,957,044.00

Instituto Tecnológico Superior de San Pedro, Coahuila (a)
Estado Analítico del Ejercicio del Presupuesto de Egresos Detallado - LDF
Clasificación Funcional (Finalidad y Función)
Del 1 de Enero al 11 de Julio de 2018 (b)
(PESOS)

Concepto (c)	Egresos					Subejercicio (e)
	Aprobado (d)	Ampliaciones/ (Reducciones)	Modificado	Devengado	Pagado	
I. Gasto No Etiquetado (I=A+B+C+D)	3,818,682	3,562,349	7,381,031	3,068,343	2,259,043	4,312,687
A. Gobierno (A=a1+a2+a3+a4+a5+a6+a7+a8)	0	0	0	0	0	0
a1) Legislación			0			0
a2) Justicia			0			0
a3) Coordinación de la Política de Gobierno			0			0
a4) Relaciones Exteriores			0			0
a5) Asuntos Financieros y Hacendarios			0			0
a6) Seguridad Nacional			0			0
a7) Asuntos de Orden Público y de Seguridad Interior			0			0
a8) Otros Servicios Generales			0			0
B. Desarrollo Social (B=b1+b2+b3+b4+b5+b6+b7)	3,818,682	3,562,349	7,381,031	3,068,343	2,259,043	4,312,687
b1) Protección Ambiental			0			0
b2) Vivienda y Servicios a la Comunidad			0			0
b3) Salud			0			0
b4) Recreación, Cultura y Otras Manifestaciones Sociales			0			0
b5) Educación	3,818,682	3,562,349	7,381,031	3,068,343	2,259,043	4,312,687
b6) Protección Social			0			0
b7) Otros Asuntos Sociales			0			0
C. Desarrollo Económico (C=c1+c2+c3+c4+c5+c6+c7+c8+c9)	0	0	0	0	0	0
c1) Asuntos Económicos, Comerciales y Laborales en General			0			0
c2) Agropecuaria, Silvicultura, Pesca y Caza			0			0
c3) Combustibles y Energía			0			0
c4) Minería, Manufacturas y Construcción			0			0
c5) Transporte			0			0
c6) Comunicaciones			0			0
c7) Turismo			0			0
c8) Ciencia, Tecnología e Innovación			0			0
c9) Otras Industrias y Otros Asuntos Económicos			0			0
D. Otras No Clasificadas en Funciones Anteriores (D=d1+d2+d3+d4)	0	0	0	0	0	0
d1) Transacciones de la Deuda Pública / Costo Financiero de la Deuda			0			0
d2) Transferencias, Participaciones y Aportaciones Entre Diferentes Niveles y Ordenes de Gobierno			0			0
d3) Saneamiento del Sistema Financiero			0			0
d4) Adeudos de Ejercicios Fiscales Anteriores			0			0
II. Gasto Etiquetado (II=A+B+C+D)	39,001,789	-2,925,837	36,075,952	15,881,342	15,798,244	20,194,610
A. Gobierno (A=a1+a2+a3+a4+a5+a6+a7+a8)	0	0	0	0	0	0
a1) Legislación			0			0
a2) Justicia			0			0
a3) Coordinación de la Política de Gobierno			0			0
a4) Relaciones Exteriores			0			0
a5) Asuntos Financieros y Hacendarios			0			0
a6) Seguridad Nacional			0			0
a7) Asuntos de Orden Público y de Seguridad Interior			0			0
a8) Otros Servicios Generales			0			0
B. Desarrollo Social (B=b1+b2+b3+b4+b5+b6+b7)	39,001,789	-2,925,837	36,075,952	15,881,342	15,798,244	20,194,610
b1) Protección Ambiental			0			0
b2) Vivienda y Servicios a la Comunidad			0			0
b3) Salud			0			0
b4) Recreación, Cultura y Otras Manifestaciones Sociales			0			0
b5) Educación	39,001,789	-2,925,837	36,075,952	15,881,342	15,798,244	20,194,610
b6) Protección Social			0			0
b7) Otros Asuntos Sociales			0			0
C. Desarrollo Económico (C=c1+c2+c3+c4+c5+c6+c7+c8+c9)	0	0	0	0	0	0
c1) Asuntos Económicos, Comerciales y Laborales en General			0			0
c2) Agropecuaria, Silvicultura, Pesca y Caza			0			0
c3) Combustibles y Energía			0			0
c4) Minería, Manufacturas y Construcción			0			0
c5) Transporte			0			0
c6) Comunicaciones			0			0
c7) Turismo			0			0
c8) Ciencia, Tecnología e Innovación			0			0
c9) Otras Industrias y Otros Asuntos Económicos			0			0

Instituto Tecnológico Superior de San Pedro, Coahuila (a)
 Estado Analítico del Ejercicio del Presupuesto de Egresos Detallado - LDF
 Clasificación Funcional (Finalidad y Función)
 Del 1 de Enero al 11 de Julio de 2018 (b)
 (PESOS)

Concepto (c)	Egresos					Subejercicio (e)
	Aprobado (d)	Ampliaciones/ (Reducciones)	Modificado	Devengado	Pagado	
D. Otras No Clasificadas en Funciones Anteriores (D=d1+d2+d3+d4)	0	0	0	0	0	0
d1) Transacciones de la Deuda Publica / Costo Financiero de la Deuda			0			0
d2) Transferencias, Participaciones y Aportaciones Entre Diferentes Niveles y Ordenes de Gobierno			0			0
d3) Saneamiento del Sistema Financiero			0			0
d4) Adeudos de Ejercicios Fiscales Anteriores			0			0
III. Total de Egresos (III = I + II)	42,820,471	636,512	43,456,983	18,949,686	18,057,287	24,507,297

C. Desarrollo Económico (C=c1+c2+c3+c4+c5+c6+c7+c8+c9)	0.00	0.00	0.00	0.00	0.00	0.00
c1) Asuntos Económicos, Comerciales y Laborales en General	0.00	0.00	0.00	0.00	0.00	0.00
c2) Agropecuaria, Silvicultura, Pesca y Caza	0.00	0.00	0.00	0.00	0.00	0.00
c3) Combustibles y Energía	0.00	0.00	0.00	0.00	0.00	0.00
c4) Minería, Manufacturas y Construcción	0.00	0.00	0.00	0.00	0.00	0.00
c5) Transporte	0.00	0.00	0.00	0.00	0.00	0.00
c6) Comunicaciones	0.00	0.00	0.00	0.00	0.00	0.00
c7) Turismo	0.00	0.00	0.00	0.00	0.00	0.00
c8) Ciencia, Tecnología e Innovación	0.00	0.00	0.00	0.00	0.00	0.00
c9) Otras Industrias y Otros Asuntos Económicos	0.00	0.00	0.00	0.00	0.00	0.00
D. Otras No Clasificadas en Funciones Anteriores (D=d1+d2+d3+d4)	0.00	0.00	0.00	0.00	0.00	0.00
d1) Transacciones de la Deuda Publica / Costo Financiero de la Deuda	0.00	0.00	0.00	0.00	0.00	0.00
d2) Transferencias, Participaciones y Aportaciones Entre Diferentes Niveles y Ordenes de Gobierno	0.00	0.00	0.00	0.00	0.00	0.00
d3) Saneamiento del Sistema Financiero	0.00	0.00	0.00	0.00	0.00	0.00
d4) Adeudos de Ejercicios Fiscales Anteriores	0.00	0.00	0.00	0.00	0.00	0.00
III. Total de Egresos (III = I + II)	42,820,471.00	636,512.00	43,456,983.00	18,949,686.00	18,057,287.00	24,507,297.00

Instituto Tecnológico Superior de San Pedro, Coahuila (a)
 Estado Analítico del Ejercicio del Presupuesto de Egresos Detallado - LDF
 Clasificación de Servicios Personales por Categoría
 Del 1 de Enero al 30 de Junio de 2018 (b)
 (PESOS)

Concepto (c)	Egresos					Subejercicio (e)
	Aprobado (d)	Ampliaciones/ (Reducciones)	Modificado	Devengado	Pagado	
I. Gasto No Etiquetado (I=A+B+C+D+E+F)	0	88,500	88,500	79,740	79,740	8,760
A. Personal Administrativo y de Servicio Público	0	88,500	88,500	79,740	79,740	17,030
B. Magisterio			0			0
C. Servicios de Salud (C=c1+c2)	0	0	0	0	0	0
c1) Personal Administrativo			0			0
c2) Personal Médico, Paramédico y afín			0			0
D. Seguridad Pública			0			0
E. Gastos asociados a la implementación de nuevas leyes federales o reformas a las mismas (E = e1 + e2)	0	0	0	0	0	0
e1) Nombre del Programa o Ley 1			0			0
e2) Nombre del Programa o Ley 2			0			0
F. Sentencias laborales definitivas			0			0
II. Gasto Etiquetado (II=A+B+C+D+E+F)	31,239,604	-2,242,327	28,997,277	11,595,793	11,595,793	17,401,484
A. Personal Administrativo y de Servicio Público	31,239,604	-2,242,327	28,997,277	11,595,793	11,595,793	17,401,484
B. Magisterio			0			0
C. Servicios de Salud (C=c1+c2)	0	0	0	0	0	0
c1) Personal Administrativo			0			0
c2) Personal Médico, Paramédico y afín			0			0
D. Seguridad Pública			0			0
E. Gastos asociados a la implementación de nuevas leyes federales o reformas a las mismas (E = e1 + e2)	0	0	0	0	0	0
e1) Nombre del Programa o Ley 1			0			0
e2) Nombre del Programa o Ley 2			0			0
F. Sentencias laborales definitivas			0			0
III. Total del Gasto en Servicios Personales (III = I + II)	31,239,604	-2,153,827	29,085,777	11,675,533	11,675,533	17,410,244

INSTITUTO TECNOLÓGICO SUPERIOR DE SAN PEDRO DE LAS COLONIAS

Estado Analítico del Ejercicio del Presupuesto de Egresos Detallado - LDF

Clasificación de Servicios Personales por Categoría

Del 01 de enero al 30 de junio de 2018 (b)

(PESOS)

Concepto (c)	Egresos					Subejercicio (e)
	Aprobado (d)	Ampliaciones/ (Reducciones)	Modificado	Devengado	Pagado	
I. Gasto No Etiquetado (I=A+B+C+D+E+F)	0.00	88,500.00	88,500.00	79,740.00	79,740.00	8,760.00
A. Personal Administrativo y de Servicio Público	0.00	88,500.00	88,500.00	79,740.00	79,740.00	17,030.00
B. Magisterio	0.00	0.00	0.00	0.00	0.00	0.00
C. Servicios de Salud (C=c1+c2)	0.00	0.00	0.00	0.00	0.00	0.00
c1) Personal Administrativo	0.00	0.00	0.00	0.00	0.00	0.00
c2) Personal Médico, Paramédico y afín	0.00	0.00	0.00	0.00	0.00	0.00
D. Seguridad Pública	0.00	0.00	0.00	0.00	0.00	0.00
E. Gastos asociados a la implementación de nuevas leyes federales o reformas a las mismas (E = e1 + e2)	0.00	0.00	0.00	0.00	0.00	0.00
e1) Nombre del Programa o Ley 1	0.00	0.00	0.00	0.00	0.00	0.00
e2) Nombre del Programa o Ley 2	0.00	0.00	0.00	0.00	0.00	0.00
F. Sentencias laborales definitivas	0.00	0.00	0.00	0.00	0.00	0.00
II. Gasto Etiquetado (II=A+B+C+D+E+F)	31,239,604.00	-2,242,327.00	28,997,277.00	11,595,793.00	11,595,793.00	17,401,484.00
A. Personal Administrativo y de Servicio Público	31,239,604.00	-2,242,327.00	28,997,277.00	11,595,793.00	11,595,793.00	17,401,484.00
B. Magisterio	0.00	0.00	0.00	0.00	0.00	0.00
C. Servicios de Salud (C=c1+c2)	0.00	0.00	0.00	0.00	0.00	0.00
c1) Personal Administrativo	0.00	0.00	0.00	0.00	0.00	0.00
c2) Personal Médico, Paramédico y afín	0.00	0.00	0.00	0.00	0.00	0.00
D. Seguridad Pública	0.00	0.00	0.00	0.00	0.00	0.00
E. Gastos asociados a la implementación de nuevas leyes federales o reformas a las mismas (E = e1 + e2)	0.00	0.00	0.00	0.00	0.00	0.00
e1) Nombre del Programa o Ley 1	0.00	0.00	0.00	0.00	0.00	0.00
e2) Nombre del Programa o Ley 2	0.00	0.00	0.00	0.00	0.00	0.00
F. Sentencias laborales definitivas	0.00	0.00	0.00	0.00	0.00	0.00
III. Total del Gasto en Servicios Personales (III = I + II)	31,239,604.00	-2,153,827.00	29,085,777.00	11,675,533.00	11,675,533.00	17,410,244.00

Gobierno
del Estado



Coahuila
de Zaragoza

SE SECRETARÍA
DE EDUCACIÓN

2018. Año del Centenario de la Constitución de

Instituto Tecnológico Superior de San Pedro de las Colonias

San Pedro, Coahuila de Zaragoza a 12 de julio de 2018

V) INFORMACIÓN DERIVADA DE LA LEY DE DISCIPLINA FINANCIERA DE LAS ENTIDADES FEDERATIVAS Y LOS MUNICIPIOS.

J) El poder Ejecutivo a través de la Secretaría de Finanzas, reportará en los términos del artículo 6 de la Ley de Disciplina Financiera de las Entidades Federativas y los Municipios, el avance de las acciones hasta en tanto se recupere el presupuesto sostenible de recursos disponibles, este formato no aplica para este Instituto.



Calz. del Tecnológico # 53, Col. Tecnológico,
C.P. 27800, San Pedro, Coah. Tel: (872) 772 8807
email: direccion@tecsanpedro.edu.mx
www.tecsanpedro.edu.mx



Gobierno
del Estado



Coahuila
de Zaragoza

SE SECRETARÍA
DE EDUCACIÓN

2018. Año del Centenario de la Constitución de

Instituto Tecnológico Superior de San Pedro de las Colonias

San Pedro, Coahuila de Zaragoza a 13 de Julio del 2018

V. INFORMACIÓN DERIVADA DE LA LEY DE DISCIPLINA FINANCIERA DE LAS ENTIDADES FEDERATIVAS Y LOS MUNICIPIOS

INFORMAR LA FUENTE DE LOS INGRESOS CON LA QUE SE HAYA
PAGADO EL NUEVO GASTO (AUMENTO O CREACIÓN DE
GASTO DEL PRESUPUESTO DE EGRESOS), DISTINGUIENDO EL
GASTO ETIQUETADO Y NO ETIQUETADO



Calz. del Tecnológico # 53, Col. Tecnológico,
C.P. 27800, San Pedro, Coah. Tel: (872) 772 8807
email: direccion@tecsanpedro.edu.mx
www.tecsanpedro.edu.mx



Gobierno
del Estado



Coahuila
de Zaragoza

SE SECRETARÍA
DE EDUCACIÓN

2018. Año del Centenario de la Constitución de

Instituto Tecnológico Superior de San Pedro de las Colonias

San Pedro, Coahuila de Zaragoza a 13 de Julio del 2018

Yo Jesús Joaquín Quistián Contreras, en mi carácter de Director del Instituto Tecnológico Superior de San Pedro de las Colonias, declaro bajo protesta de decir verdad que esta Institución no tiene convenios celebrados con la Secretaria de Hacienda y Crédito Público, en términos del Capítulo IV de la Ley de Disciplina Financiera de las Entidades Federativas y los Municipios.

ATENTAMENTE

LIC. JESÚS JOAQUÍN QUISTIÁN CONTRERAS
DIRECTOR GENERAL



INSTITUTO TECNOLÓGICO SUPERIOR
DE SAN PEDRO DE LAS COLONIAS
DIRECCIÓN GENERAL



Calz. del Tecnológico # 53, Col. Tecnológico,
C.P. 27800, San Pedro, Coah. Tel: (872) 772 8807
email: direccion@tecsanpedro.edu.mx
www.tecsanpedro.edu.mx

